



**Relazione Finanziaria Consolidata
Semestrale al 30 giugno 2008**

Indice

<u>ORGANI SOCIALI</u>	<u>4</u>
<u>EXPRIVIA: ONE STEP AHEAD</u>	<u>6</u>
<u>L'OFFERTA</u>	<u>9</u>
<u>I MERCATI E IL POSIZIONAMENTO COMPETITIVO DI EXPRIVIA</u>	<u>9</u>
<u>LE BUSINESS LINE</u>	<u>10</u>
<u>L'ANDAMENTO DEL MERCATO DI RIFERIMENTO.....</u>	<u>11</u>
<u>DATI DI SINTESI.....</u>	<u>14</u>
<u>SINTESI DELLA GESTIONE DEL PRIMO SEMESTRE 2008</u>	<u>18</u>
<u>EVENTI SIGNIFICATIVI DEL PRIMO SEMESTRE 2008</u>	<u>19</u>
<u>EVENTI SUCCESSIVI AL 30/06/2008</u>	<u>21</u>
<u>EVOLUZIONE PREVEDIBILE DELLA GESTIONE</u>	<u>22</u>
<u>LE PROSPETTIVE DI SVILUPPO</u>	<u>22</u>
<u>STATO PATRIMONIALE CONSOLIDATO</u>	<u>26</u>
<u>CONTO ECONOMICO CONSOLIDATO</u>	<u>31</u>
<u>RENDICONTO FINANZIARIO CONSOLIDATO.....</u>	<u>34</u>
<u>NOTE ESPLICATIVE AL BILANCIO ABBREVIATO DEL GRUPPO EXPRIVIA 30 GIUGNO 2008</u>	<u>35</u>
<u>INFORMAZIONI SULLO STATO PATRIMONIALE.....</u>	<u>43</u>
<u>INFORMAZIONI SUL CONTO ECONOMICO.....</u>	<u>68</u>
<u>INFORMAZIONI SUL RENDICONTO FINANZIARIO</u>	<u>73</u>

Relazione Intermedia sulla gestione del Gruppo Exprivia

Organi Sociali

Consiglio di Amministrazione

Il Consiglio di Amministrazione in carica fino al 31 marzo 2008 era così composto:

Presidente	Francesco Gardin
Amministratore Delegato	Domenico Favuzzi
Consiglieri	<ul style="list-style-type: none"> ✓ Dante Altomare (Consigliere esecutivo) ✓ Giorgio De Porcellinis (Consigliere non esecutivo) ✓ Antonio Forte (Consigliere non esecutivo) ✓ Pierfilippo Roggero (Consigliere indipendente *) ✓ Pierantonio Ciampicali (Consigliere indipendente *)

(*) Consiglieri indipendenti ai sensi dell'articolo 3 del Codice di Autodisciplina adottato dalla Borsa Italiana

L'attuale Consiglio di Amministrazione, nominato dall'assemblea di Exprivia del 31 marzo 2008 e la cui durata in carica verrà a scadere con la chiusura dell'esercizio 2010, risulta così composto:

Membro CDA	Carica ricoperta	Esecutivo / Non Esecutivo	Luogo e data di nascita
Domenico Favuzzi	Presidente e Amministratore Delegato	Esecutivo	Molfetta (BA) 18/04/1962
Giancarlo Di Paola	Vice Presidente	Esecutivo	Bari 22/05/1952
Pierfilippo Vito Maria Roggero	Consigliere indipendente *	Non esecutivo	Milano 22/06/1954
Alessandro Laterza	Consigliere indipendente *	Non esecutivo	Bari 9/02/1958
Dante Altomare	Vice Presidente	Esecutivo	Molfetta (BA) 18/09/1954
Filippo Giannelli	Consigliere non indipendente	Esecutivo	Camposampiero (PD) 16/09/1971
Rosa Daloiso	Consigliere non indipendente	Non esecutivo	Margherita di Savoia (FG) 5/04/1966

(*) Consiglieri indipendenti ai sensi dell'articolo 3 del Codice di Autodisciplina adottato dalla Borsa Italiana

Il Consiglio di Amministrazione è investito di tutti i più ampi poteri per la gestione ordinaria e straordinaria della società senza eccezione alcuna con tutte le facoltà per l'attuazione ed il raggiungimento degli scopi sociali. Può quindi contrarre ogni specie di obbligazione e compiere atto di disposizione patrimoniale senza limitazione di sorta, essendo di sua competenza tutto quanto per legge non sia espressamente riservato alle deliberazioni dell'Assemblea. (cfr. Corporate Governance).

Collegio Sindacale

Il Collegio Sindacale in carica fino al 31 marzo 2008 era così composto:

Presidente	Renato Beltrami
Sindaci Effettivi	Gaetano Samarelli Leonardo Giovanni Ciccolella

L'attuale Collegio Sindacale, nominato dall'assemblea di Exprivia del 31 marzo 2008 e la cui durata in carica verrà a scadere con la chiusura dell'esercizio 2010, risulta così composto:

Membro Collegio	Carica ricoperta	Luogo e data di nascita
Renato Beltrami	Presidente	Storo (TN) 07/12/1942
Gaetano Samarelli	Sindaco Effettivo	Molfetta (BA) 07/12/1945
Ignazio Pellecchia	Sindaco Effettivo	Bari 28/06/1968
Leonardo Giovanni Ciccolella	Sindaco Supplente	Bari 24/06/1964
Mauro Ferrante	Sindaco Supplente	Bisceglie (BA) 01/11/1964

Exprivia: one step ahead

La società

Exprivia pone le sue fondamenta su un patrimonio di competenze e un'esperienza maturata con oltre 20 anni di presenza costante nell'Information Technology per i mercati banche e finanza, industria, telecomunicazioni, utilities, trasporti, pubblica amministrazione e sanità.

Exprivia ha sempre guardato al futuro, alla costante ricerca di tecnologie che sapessero anticipare i trend di mercato, per proporre ai clienti soluzioni e servizi in grado di migliorare i propri processi di business.

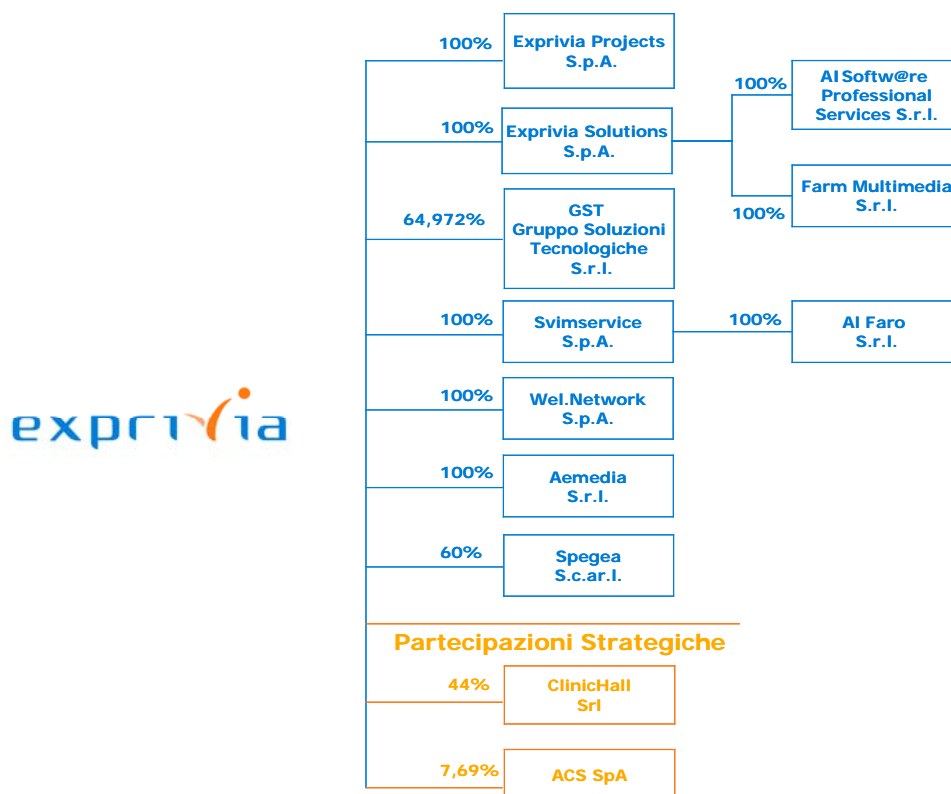
Questa visione strategica, unita alla conoscenza delle specifiche esigenze di ogni singolo interlocutore, al sistema di offerta verticale, alla capacità di gestire progetti complessi e ad un'area di ricerca e sviluppo di eccellenza internazionale, costituiscono gli elementi distintivi del Gruppo.

Nel corso del 2007 il Gruppo Exprivia si è ampliato con le acquisizioni di Wel.Network e di Svimservice.

Wel.Network ha maturato un'esperienza approfondita in molteplici settori tipici del mondo informatico focalizzandosi nei servizi professionali erogati sugli applicativi SAP con una particolare penetrazione nel settore Industria ed Oil & Gas, a cui si affianca l'attività di rivendita di licenze software di terze parti. La società conta circa 160 risorse fra dipendenti e collaboratori dislocati nella sede legale di Piacenza e nelle sedi operative di Milano e Roma.

Svimservice, società con sede a Bari, si è affermata come una primaria società ICT con un'offerta di sviluppo e gestione di sistemi informativi sanitari, basati su soluzioni proprietarie e tecnologie web oriented, oltre che nelle applicazioni software per la pubblica amministrazione locale. L'ampliamento e la diversificazione territoriale del portafoglio clienti, hanno portato Svimservice, ad una posizione di assoluta leadership nella Regione Puglia e ad una posizione di rilievo sul mercato nazionale.

Il gruppo



Società Controllate

Exprivia Projects S.p.A., è una società controllata al 100% da Exprivia, con sede in Roma e capitale sociale pari a Euro 242.000,00 i.v., specializzata nel progettare e gestire impianti ed infrastrutture di Call Center, Contact Center e di Help Desk e nell'erogazione dei relativi servizi anche per conto terzi.

Exprivia Solutions S.p.A., posseduta per il 100% da Exprivia, con sede in Roma e capitale sociale pari a Euro 170.795,00 i.v., è la società del Gruppo dedicata alla realizzazione e fornitura di soluzioni e prodotti IT ad alto valore aggiunto per i mercati della Difesa e Spazio, Servizi e Pubblica Amministrazione Locale e Centrale.

Gruppo Soluzioni Tecnologiche S.r.l - GST, detenuta al 64,972% da Exprivia, con sede in Trento e capitale sociale pari a Euro 26.750,00 i.v., è focalizzata sullo sviluppo e progettazione di soluzioni per il campo del riconoscimento vocale. Attualmente GST produce e commercializza applicazioni software e servizi evoluti utilizzando le migliori tecnologie di speech recognition presenti sui mercati internazionali.

Wel.Network S.p.A., con sede in Piacenza e capitale sociale pari a Euro 1.500.000,00 i.v., ha maturato un'esperienza approfondita di molteplici settori tipici del mondo informatico focalizzandosi particolarmente negli ultimi anni nei servizi professionali erogati sugli applicativi SAP con una particolare penetrazione nel settore Industria ed Oli&Gas, a cui si affianca una cospicua attività di rivendita di licenze software di terze parti.

Svimservice S.p.A., con sede in Bari e capitale sociale pari a Euro 1.548.000,00 i.v., si è affermata come una primaria società ICT nel settore dell'informatica sanitaria, con un ampliamento e una diversificazione territoriale del portafoglio clienti e una offerta di sviluppo e gestione di sistemi informativi sanitari basati su soluzioni proprietarie e tecnologie web oriented, oltre che nel campo dei sistemi informativi e delle applicazioni software per la pubblica amministrazione locale (P.A.L.).

Al Faro S.r.l., posseduta per il 100% da Svimservice, è una società che svolge attività di formazione tecnica e manageriale, formazione continua, consulenza direzionale. Organizza inoltre corsi di aggiornamento ed executive-master per la pubblica amministrazione e per la sanità. Nel 2007 la Società non ha svolto alcuna attività industriale.

Spegea S.C. a r.l., con sede in Bari, posseduta al 60% da Exprivia, è una scuola di perfezionamento in gestione aziendale nata 26 anni fa su iniziativa della Confindustria di Bari con il sostegno di banche e istituzioni

Aemedia S.r.l., detenuta da Exprivia per il 100%, è una società focalizzata sui progetti di videocomunicazione, ma al momento, non svolge alcuna attività industriale.

Exprivia Solutions S.p.A. detiene una quota del 100% nel capitale sociale di **Farm Multimedia S.r.l. in liquidazione** che non svolge alcuna attività industriale.

AIsoftw@re Professional Services S.r.l., posseduta per il 100% da Exprivia Solutions S.p.A, non è più operativa sul mercato dopo la cessione alla Capogruppo, avvenuta il 1° giugno 2005, del proprio ramo industriale specializzato nella fornitura di servizi professionali.

Partecipazioni strategiche

ClinicHall S.r.l., è una società nata nel 2004 per dar vita ad un progetto di ricerca e sviluppo di un Sistema Informativo Clinico innovativo in grado di supportare in forma elettronica i processi e le informazioni che caratterizzano le attività cliniche delle strutture sanitarie pubbliche e private utilizzando gli skill, le competenze, la forza vendita e le referenze anche delle società che partecipano al capitale.

ACS S.p.A., riveste un ruolo di rilievo a livello nazionale ed internazionale nel settore del software ed hardware per l'acquisizione, gestione e interpretazione di immagini satellitari. La società, con sede a Roma e Matera, conta oltre 110 addetti.

Altre partecipazioni

IQS New S.r.l., partecipata da Exprivia S.p.A. per il 10%, è una società che si occupa di sviluppo e gestione di servizi web.

Software Engineering Research & Practices S.r.l., partecipata da Exprivia S.p.A. per il 6% e per la stessa percentuale da Svimservice S.p.A. è uno Spin-off dell'Università degli Studi di Bari che ha l'obiettivo di industrializzare i risultati della ricerca universitaria nel campo della Ingegneria del Software e il loro trasferimento nei processi d'impresa.

Iniziative Consortili

Società cons. a r.l. Pugliatech, costituito per partecipare alla realizzazione del contratto di programma previsto nel bando POR Puglia 2000-2006.

Società cons. a r.l. Conca Barese, costituito per la gestione del Patto Territoriale Conca Barese.

Società cons. a r.l. "Centro di Competenza ICT-SUD", costituito per intraprendere iniziative idonee allo sviluppo nelle Regioni Obiettivo 1 (Puglia, Campania, Calabria, Sicilia e Basilicata) attraverso la costituzione un Centro di Competenza Tecnologica sulle ICT, articolato in una rete di Centri di Competenza Regionali.

Consorzio Biogene, per lo sviluppo del progetto denominato "Laboratorio pubblico-privato per lo sviluppo di strumenti bio-informatici integrati per la genomica, la trascrittomica e la proteomica (LAB GTP)".

Società cons. a r.l. "DAISY – NET", con lo scopo di intraprendere iniziative idonee allo sviluppo di un Centro di competenza Tecnologica sulle I.C.T., articolato in una rete di Centri di Competenza Regionali.

L'Offerta

Exprivia propone al mercato un insieme di servizi di System Integration, sviluppo progetti, Application Management e soluzioni basate sia su tecnologie proprietarie che di terze parti. Il valore aggiunto è espresso da una profonda conoscenza dei processi di business dei suoi clienti, da un'accurata selezione delle competenze adeguate ai servizi da erogare, dal rispetto della durata prevista del *delivery* e dalla valorizzazione delle esperienze aziendali ed individuali.

La sua attività produttiva si esplica attraverso la gestione di competenze sia trasversali che verticali, per settore di mercato servito, che sono alla base dei servizi erogati e lo sviluppo di soluzioni specifiche basate su tecnologie in house o che utilizzano le piattaforme tecnologiche di terzi leader di mercato nella specifico settore.

I MERCATI E IL POSIZIONAMENTO COMPETITIVO DI EXPRIVIA

Nel settore del software e dei servizi IT, Exprivia è presente principalmente nei seguenti ambiti:

1) software

- a. applicativi gestionali;
- b. applicativi di supporto alle decisioni.

2) servizi

- a. System Integration;
- b. Consulenza;
- c. servizi di sviluppo e manutenzione;
- d. Outsourcing e Facilities Management.

Nella figura seguente è rappresentata l'offerta del Gruppo Exprivia declinata per settori di mercato e per tipologia di software/servizio offerta.

		SOFTWARE		SERVIZI			
		Supporto alle decisioni	Gestionale	System Integration	Consulenza	Sviluppo Software e manut.	Outsourcing e FM
Banche, Finanza e Assicurazioni		✓	✓	✓	✓	✓	✓
Industria, Telecomunicazioni e Media	Large Acc.	✓	✓	✓	✓	✓	✓
	Middle Acc.	✓	✓	✓	✓	✓	✓
	PMI.		✓	✓			
Public Sector, Trasporti e Utilities	PAC	✓	✓	✓	✓		
	Trasporti	✓	✓	✓		✓	
	Utilities	✓	✓	✓	✓	✓	✓
Sanità ed Enti Locali		✓	✓	✓	✓	✓	✓

Da una visione di insieme si evince una pluralità di settori competitivi che consente ad Exprivia di coprire con la sua offerta specifica un'area rilevante dell'intero mercato del software e dei servizi IT.

LE BUSINESS LINE

L'attività di sviluppo commerciale di Exprivia si realizza attraverso strutture organizzative dedicate per ogni singola area di mercato con l'obiettivo sia di sviluppare le relazioni con i clienti attuali che di individuare i clienti potenziali definendo proposte di offerta *ad hoc* e generando nuove relazioni.

Business Line Banche, Finanza e Assicurazioni

Exprivia opera da oltre vent'anni per il mercato bancario nell'ambito della valutazione automatica del merito di credito e nella consulenza sui processi operativo – gestionali che sottendono al ciclo di vita dell'affidamento e dispone di figure professionali con competenze specifiche a vari livelli, accomunate da una consolidata esperienza sulle tematiche della gestione del credito.

Particolarmente significativa è la pluriennale esperienza acquisita da Exprivia relativamente ai sistemi applicativi dell'area Finance per i quali ha maturato una vasta competenza con importanti esperienze progettuali e di gestione dei sistemi presso le principali banche di investimento.

Per quanto riguarda gli aspetti più prettamente tecnologici, Exprivia è in grado di fornire un insieme di strutture, metodologie e soluzioni dedicate alla gestione, distribuzione, integrazione di dati e applicazioni *mission critical* in ambito Finance.

Infine l'azienda eroga servizi di gestione applicativa e di *facilities management* dell'infrastruttura per alcuni tra i principali attori di tale mercato.

Business Line Industria, Telecomunicazioni, Media

L'offerta Exprivia per il settore Industria si fonda sulla capacità di interpretare il business dei propri clienti e di declinare le competenze tecnologiche in soluzioni snelle ed efficienti per i diversi contesti operativi in cui si sviluppa la catena del valore. Il risultato sono una serie di soluzioni e servizi che, in una logica integrata, coprono sia i processi primari (logistica, produzione e vendita) che i processi di supporto (amministrazione e finanza, risorse umane) con particolare attenzione agli ambiti ERP, Extended ERP ed EAI.

Con l'acquisizione di Wel.Network, Exprivia ha rafforzato la sua presenza anche nel settore Oil&Gas, integrando le competenze specifiche dei processi di estrazione, trasporto, stoccaggio, raffinazione e distribuzione del petrolio e del gas naturale con competenze maturate in settori affini (ad es. Multi-Utilities) allo scopo di accompagnare l'evoluzione IT del settore energia.

Per il settore difesa e aerospazio, Exprivia realizza applicazioni real-time, operando dal 1985, sia a livello nazionale sia internazionale, secondo standard di qualità civili e militari, e può vantare consolidate competenze nella realizzazione di software di sistema, sistemi di comando e controllo, sistemi embedded, tool grafici, networking e prototyping di sistemi complessi.

Nel settore delle Telecomunicazioni, Exprivia è in grado di fornire soluzioni sui processi core degli operatori di rete mobile e fissa con un'offerta completa ed innovativa di System Integration, sia nell'ambito dei sistemi a supporto del business che di quelli a supporto dell'operatività; in particolare, nel primo ambito Exprivia vanta esperienza e capacità progettuale a livello di sistemi di tariffazione/fatturazione e CRM, per la configurazione e gestione dei sistemi di provisioning, di order management, di testing e controllo di qualità, mentre nel secondo ambito, Exprivia ha progettato e realizzato soluzioni per la gestione efficiente delle infrastrutture di rete, gestione remota di database, configuration management, network management, analisi delle performance.

Diverse attività fra quelle appena menzionate sono realizzate anche in modalità outsourcing adottando una strategia di near shore regolata da Service Level Agreement specifici.

Business Line Sanità ed Enti Locali

La recente acquisizione di Svimservice ha consentito di ampliare in maniera significativa l'offerta del Gruppo, grazie all'esperienza in ambito sanitario e PAL di tale società, che vanta un'esperienza trentennale in questo settore e propone servizi IT ad alto valore aggiunto, supporto consulenziale, informativo ed operativo per tutti gli attori istituzionali della gestione sanitaria (Aziende Sanitarie, Agenzie Regionali, Assessorati alle politiche sanitarie).

L'offerta di Exprivia in questo mercato si basa, inoltre, sulla piattaforma software proprietaria (DICOMWARE) di integrazione dei processi clinico-diagnostici per le strutture ospedaliere pubbliche e private che, partita dai primi anni '90, ha saputo conquistarsi una leadership indiscussa sul mercato medicale con la più completa suite di prodotti informatici per servizi diagnostici sanitari.

Business Line Public Sector, Trasporti e Utilities

In ambito pubblico, Exprivia si occupa principalmente di aziende di trasporti, servizi, utilities e di alcuni enti centrali ai quali offre:

- ✓ soluzioni gestionali basate su sistemi SAP e servizi di Application Management
- ✓ soluzioni in ambito sicurezza (firma digitale, gestione documenti d'identità, portali di servizio)
- ✓ soluzioni di e-procurement per la razionalizzazione del parco fornitori con soluzioni di e-catalogue, aste on-line e marketplace.
- ✓ Soluzioni integrate di Datawarehousing e Business Intelligence

L'andamento del mercato di riferimento

Nel 2007 il mercato italiano dell'informatica (IT) ha raggiunto i 20.190 milioni di Euro in crescita del 2% sull'anno prima, consolidando il recupero del 2006 (+1,6%) sull'onda della crescita del mercato consumer e di una ripresa moderata, ma generalizzata degli investimenti IT da parte delle imprese. E' una dinamica apprezzabile, che però vede aumentare il divario rispetto a quella dell'insieme dei paesi Europei (+4,7%), e che, a differenza dello scorso anno, tende ad innestarsi in una fase congiunturale incerta.

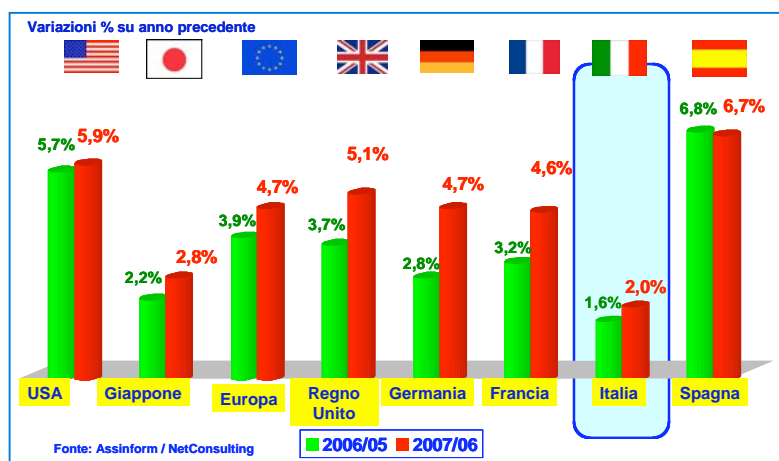


Fig 1 – Il mercati IT nei principali paesi 2005- 2008

In particolare per quanto concerne le imprese, cui è ascrivibile quasi il 95% del mercato IT, è da rilevare che le dinamiche d'investimento, per quanto contenute, sono state positive in tutte le classi dimensionali.

Sono infatti cresciuti sia gli investimenti IT delle **grandi imprese** (10.873 milioni, +1,7%, contro l'1,3% del 2006 e lo 0,9% del 2005), delle **medie** (4.767 milioni, +1,9%, contro l'1,8%, del 2006 e l'1,7% del 2005) e anche delle **piccole** (3.495 milioni + 0,6%, contro il modesto 0,3% del 2006 e il calo dell'1,4% del 2005). Le dinamiche viste cambiano di poco la ripartizione della domanda IT per classi dimensionali d'impresa. Questa vede largamente al primo posto le grandi aziende, con oltre 250 addetti (con una quota di mercato del 56,8%), seguite dalla medie, con 20-249 addetti (24,9%) e dalle piccole sino a 49 addetti (18,3%), con una domanda ancora proporzionalmente molto inferiore al loro peso, sia in chiave di contributo al PIL che di occupazione.

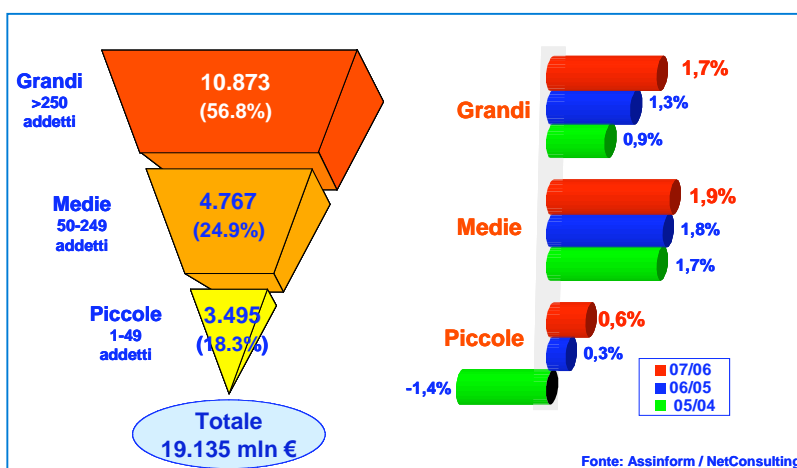


Fig. 2 - Dinamica del mercato IT per dimensione di impresa (2006-2007)

Anche se emergono molti casi di progetti industriali d'eccellenza che utilizzano le nuove tecnologie, la dimensione del processo d'innovazione del sistema produttivo italiano è ancora modesta, coinvolge un numero d'impresa troppo ristretto e si presenta troppo frammentata sul territorio.

Per quanto riguarda i settori di mercato, si conferma il **ruolo trainante delle banche** (4.578 milioni, +1,7%) **dell'industria** (4.157 milioni, + 2,0%) e delle aziende della **distribuzione e dei servizi** (2.293 milioni, +3,2%), per l'effetto combinato di dinamiche e peso. Nel settore pubblico la **PAL** ha fatto registrare progressi, mentre **l'Amministrazione Centrale** ha fatto registrare un calo della spesa del 3,2%.

Più contenuta è risultata la dinamica della componente del software e dei servizi (13.642 milioni), in crescita dell'1,2% (contro l'1,1% dell'anno prima). Ha concorso alla crescita soprattutto il comparto del **software** (4325 milioni), che è cresciuto del 3,2%, mentre l'altro comparto, quello dei **servizi**, che pesa per la metà dell'intero settore IT, è cresciuto di poco (9.317 milioni, + 0,3%).

Considerando il mercato del software tutti i comparti sono risultati in crescita: **software di sistema**, 3,3%; **middleware** 6,1%, **software applicativo**, +2,1%. Nel caso dei servizi (+0,3%), le dinamiche più apprezzabili sono risultate, come già l'anno prima, quelle dei **servizi in outsourcing** (+2,2%), **dell'integrazione dei sistemi** (+1,1%) e della **consulenza** (+1,2%); in calo quelle dei servizi di elaborazione dati (-3%) e di formazione (-2,3%).

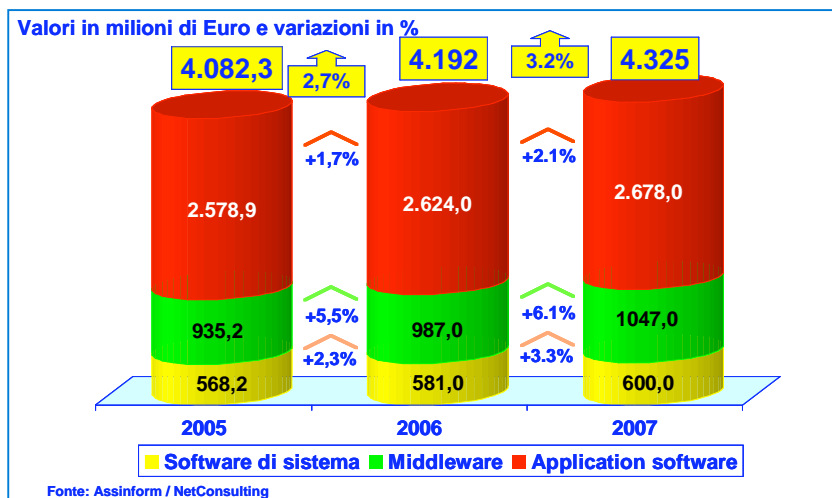


Fig. 3 - Mercato del Software in Italia nel 2007

La terza e ultima componente d'offerta, quella dei servizi di assistenza tecnica ha proseguito il suo trend di declino fisiologico (815 milioni, -4.1%), senza influire più di tanto sull'andamento complessivo del settore.

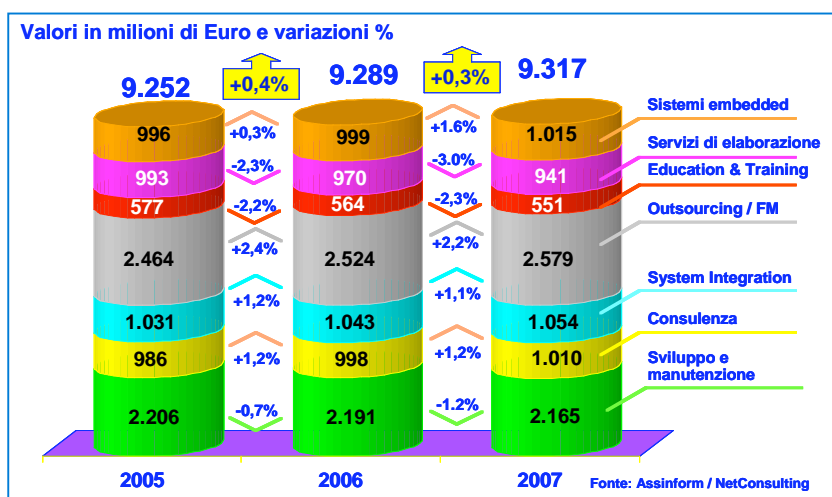


Fig. 4 - Mercato dei Servizi in Italia nel 2007

Per il 2008, Assinform prevede che, nonostante gli scenari negativi che incombono sull'economia, la crescita dell' IT dovrebbe continuare, anche se con un incremento più dimesso di circa +1,8%, dato che comunque è destinato a superare nettamente il tasso del Pil stimato tra lo 0,5% e lo 0,8%.

All'interno di questo scenario va considerato il ruolo trainante che il made in Italy, in particolare dei settori delle quattro A (Abbigliamento, Alimentare, Arredamento, Automazione meccanica) ha ritrovato grazie alla qualità dei prodotti, alla ristrutturazione produttiva e al forte impegno sui mercati internazionali.

Dati di sintesi

Nella tabella seguente sono riportati sinteticamente i risultati dei principali dati economici, patrimoniali e finanziari consolidati del Gruppo così come emergono dal Bilancio relativo al 30 giugno 2008, comparati con lo stesso periodo dell'esercizio precedente e con quelli al 31 dicembre 2007.

Si precisa che i dati del primo semestre 2008 beneficiano anche del contributo derivante dalle acquisizioni Wel.Network S.p.A. e Svimservice S.p.A. consolidate nel gruppo Exprivia a partire dal 1° agosto 2007.

	dati progressivi		
	H1 2008	H1 2007	31.12.2007
Totale ricavi produzione	44.284.728	23.296.456	65.829.563
di cui ricavi netti e variazione dei lavori in corso su ordinazione	42.474.982	22.099.953	62.581.780
di cui incrementi di immobilizzazioni per lavori interni	509.562	426.732	994.384
di cui altri ricavi e contributi	1.300.184	769.771	2.253.399
Differenza tra costi e ricavi della produzione (EBITDA)	6.149.315	2.777.970	10.098.378
% su ricavi della produzione	13,89%	11,92%	15,34%
Risultato operativo netto (EBIT)	5.005.271	1.893.263	7.863.401
% su ricavi della produzione	11,30%	8,13%	11,95%
Risultato netto	2.589.970	637.787	3.483.361
Patrimonio netto del Gruppo	48.419.500	29.353.929	45.661.107
Totale attivo	140.219.985	75.608.416	132.208.770
Capitale sociale	21.801.519	17.642.488	21.801.519
Capitale circolante netto (1)	23.281.468	12.132.428	14.913.896
Cash flow (2)	3.531.106	1.802.417	8.701.825
Capitale fisso (3)	74.917.249	39.346.569	74.343.031
Investimenti	36.164.665	798.138	36.673.500
Disponibilità liquide /titoli (a)	5.381.389	1.638.387	6.171.365
Debiti finanziari a breve termine (b)	(22.941.695)	(12.772.578)	(19.440.062)
Debiti finanziari a medio/lungo termine (c)	(22.583.569)	(4.271.353)	(20.688.137)
Posizione finanziaria netta (4)	(40.143.875)	(15.405.544)	(33.956.834)

- (1) - Il "**capitale circolante netto**" è calcolato come somma del totale attività correnti, meno disponibilità liquide, meno totale passività correnti più debiti verso banche entro correnti
- (2) - Il "**Cash flow**" è calcolato come somma del risultato netto rettificato degli ammortamenti variazioni TFR e svalutazioni
- (3) - Il "**capitale fisso**" è uguale al totale attività non correnti
- (4) - **Posizione finanziaria netta** = a - (b + c)

Personale

Azienda	Dipendenti 31/12/07	Dipendenti 31/03/08	Dipendenti 30/06/08	Collaboratori 31/12/07	Collaboratori 31/03/08	Collaboratori 30/06/2008
Exprivia S.p.A.	477	527	532	81	75	67
Wel.Network S.p.A.	135	130	128	3	2	3
Svimservice S.p.A.	252	263	263	39	15	15
Exprivia Solutions S.p.A.	42	41	41	1	2	4
Exprivia Projects S.p.A.	75	37	85	56	52	-
GST Srl	18	17	16	-	-	-
Spegea S.c.a r.l.			11			-
Totale	999	1015	1076	180	146	89
di cui Dirigenti	25	25	25			
di cui Quadri	87	92	96			

Ricavi per Business Line

L'andamento dei ricavi per aree di business ha registrato una crescita in tutti i segmenti di mercato come evidenzia la tabella seguente:

Gruppo Exprivia (valori in KEuro)	30/06/2008	30/06/2007	Variazioni %
Banche, Finanza e Assicurazioni	5.599	5.595	+0,07%
Industria, Telecomunicazioni & Media	13.250	7.462	+77,57%
Public Sector, Trasporti & Utilities	9.752	5.999	+62,57%
Sanità ed Enti Locali	13.672	3.029	+351,36%
Altri (Formazione)	201		

Di seguito il dettaglio dei ricavi del primo semestre 2008, comparati con il primo semestre 2007, ripartiti seguente per settore di attività.

Business line	Consulenze		Manutenzioni		HW/SW terze parti		Licenze		Totale	
	H1 2007	H1 2008	H1 2007	H1 2008	H1 2007	H1 2008	H1 2007	H1 2008	H1 2007	H1 2008
BL Banche Finanza e Assicurazioni	5.088	5.040	406	482	11	32	90	45	5.595	5.599
BL Industria, Telecom e Media	7.274	12.634	156	60	12	90	20	466	7.462	13.250
BL Public Sector, Trasporti e Utilities	5.810	8.876	189	282	0	562	0	33	5.999	9.753
BL Sanità & Enti Locali	373	9.219	1.054	1.866	900	1.514	702	1.073	3.029	13.672
TOTALE	18.545	35.769	1805	2.690	923	2.198	812	1.617	22.085	42.274

BANCHE, FINANZA E ASSICURAZIONI

Nel corso del primo semestre 2008 la Business Line **Banche, Finanza e Assicurazioni** ha realizzato ricavi pari a 5,6 Milioni di Euro in linea con i risultati dello stesso periodo 2007.

I ricavi realizzati dalla Business Line sono stati effettuati con commesse già acquisite per progetti annuali nelle aree di business tipicamente presidiate (Finance Solution, Capital Market, Credit Risk Management).

In particolare il secondo trimestre è stato caratterizzato dalla conclusione di alcuni importanti progetti in ambito Capital Market e dall'avvio di nuovi progetti di integrazione per gli stessi clienti ma in ambiti diversi al trading con un effetto finale di sostanziale pareggio dei risultati.

In ambito Credit Risk Management le attività commerciali sono proseguite sia nello sviluppo di progetti internazionali di implementazione, sia nel delivery di soluzioni sul mercato italiano per il credito ordinario, per il factoring, il leasing, il brokeraggio, grazie anche alla costante evoluzione della piattaforma proprietaria di supporto.

INDUSTRIA, TELECOMUNICAZIONI E MEDIA

La **Business Line Industria, Telecomunicazioni e Media** ha registrato una rilevante crescita nei ricavi (+77,57%) attribuibile per circa il 59% dall'apporto di Wel.Network (che nel primo semestre 2007 non era nel perimetro di consolidamento) e per circa il 18% da una crescita a parità di perimetro di consolidamento.

La crescita dei ricavi è da attribuire in particolare alla componente consulenze e alle licenze d'uso.

Per quanto concerne la componente licenze, nel corso del primo semestre 2008 si è registrata una considerevole crescita della vendita di licenze d'uso della suite SAP frutto dell'intensa attività commerciale focalizzata nel proporre soluzioni complete chiavi in mano.

L'attività di presidio dei clienti acquisiti nel 2007, ha contribuito inoltre ad incrementare i risultati in ambito consulenza attivando nuovi progetti in ambito Business Intelligence e ERP.

La marginalità si è sostanzialmente confermata in linea con i risultati dello scorso anno e si sono rafforzate le partnership con i principali Software Vendor anche attraverso iniziative di marketing e prevendita congiunte.

Nel settore **Oil and Gas** si è registrato nel primo semestre un sensibile aumento dei ricavi (+18% circa), rispetto al medesimo periodo del 2007 ed in linea con le aspettative di budget. Si rileva inoltre un aumento significativo della produttività con un EBITDA di periodo in crescita di oltre il 6% rispetto ai dati del 2007.

Infine in ambito Application Management sono state consolidate le attività sui clienti SAP acquisiti e sono stati formalizzati nel corso del secondo trimestre accordi con importanti aziende del settore ICT che ci consentono di prevedere una crescita importante anche nella System Integration entro la fine dell'anno corrente.

PAC, TRASPORTI & UTILITIES

La Business Line **Pubblica Amministrazione, Trasporti e Utilities** ha realizzato una crescita dei ricavi, rispetto al primo semestre 2007, pari al 62,57%. Tale risultato beneficia di una maggiore focalizzazione sui clienti finali e soprattutto dell'avvio di alcune importanti collaborazioni con primari clienti tra le quali spicca l'aggiudicazione della gara in Sogei per soluzioni di Business Intelligence.

Nel comparto delle Utilities l'attività commerciale si è intensificata soprattutto nelle società a controllo pubblico e sui clienti acquisiti per sviluppo di nuovi progetti.

Sul fronte dei servizi a minor valore aggiunto (call center, help desk) si registrano contrazioni in termini di ricavi per effetto della politica aziendale di ri-orientamento del business e di riqualificazione del personale.

SANITA' ED ENTI LOCALI

La Business Line **Sanità ed Enti locali** registra una crescita significativa dei ricavi (+351,36%) rispetto allo stesso periodo del 2007 di cui circa il 7% è da attribuirsi al settore Medical Imaging storico di Exprivia e la rimanente parte è derivante dai ricavi effettuati dalla neo acquisita Svmservice.

Per quanto concerne l'attività di Medical Imaging, nel corso del primo semestre è proseguita l'attività di implementazione e sviluppo delle soluzioni proprietarie che ha portato ad acquisire un portafoglio ordini rilevante. In particolare va segnalata l'aggiudicazione della gara relativa al sistema Pacs per quattro delle tredici zone territoriali della Regione Marche. Attualmente la società è coinvolta nella partecipazione a varie gare bandite da regioni ed aziende sanitarie pubbliche e private, che verranno aggiudicate tra fine 2008 ed inizio 2009.

I ricavi del primo semestre 2008 in ambito Sanità della società Svmservice sono stati superiori alle aspettative di budget, pur non beneficiando ancora dei risultati derivanti dalla commessa pluriennale N-SIRS Puglia acquisita a fine 2007.

Infine, in ambito **Riconoscimento Vocale**, il primo trimestre 2008 ha fatto registrare un incremento dei ricavi rispetto allo stesso periodo 2007, da attribuirsi alla chiusura di molte trattative soprattutto in ambito medicale nazionale. Al 30 giugno 2008 il volume delle trattative in corso è più che raddoppiato rispetto a quello in essere alla stessa data del 2007.

Sintesi della gestione del primo semestre 2008

Di seguito sono riportati sinteticamente i principali dati economici, patrimoniali e finanziari consolidati del Gruppo redatti in conformità con i principi contabili internazionali IAS/IFRS, ed in particolare con il principio IAS 34, così come emergono dalla situazione semestrale al 30 giugno 2008.

Si precisa che i dati del primo semestre 2008 beneficiano anche del contributo derivante dalle acquisizioni Wel.Network S.p.A. e Svimservice S.p.A. consolidate nel gruppo Exprivia a partire dal 1° agosto 2007.

Gruppo Exprivia (valori in KEuro)	H1 2008	H1 2007	Variazione %
Valore della produzione	44.285	23.296	+90,10%
Ricavi netti	42.475	22.100	+92,19%
EBITDA	6.149	2.778	+121,35%
EBIT	5.005	1.893	+164,40%
Utile Netto	2.590	638	+305,96%

Il **valore della produzione consolidato** nel primo semestre 2008 è pari a 44,3 Milioni di Euro con una rilevante crescita (+ 90%) rispetto allo stesso periodo dell'esercizio precedente. Tale variazione è da attribuirsi per il 13% all'incremento dei ricavi rispetto allo stesso perimetro di consolidamento dell'anno precedente e per il 77% al contributo delle nuove acquisizioni WelNetwork e Svimservice soprattutto nelle Business Line Sanità e Industria (cfr. Dati di sintesi – Ricavi per Business Line).

Il **marginale EBITDA consolidato** si attesta a 6,1 Milioni di Euro, pari al 13,9% del Valore della Produzione, con un incremento del 121% rispetto al primo semestre 2007.

Il **marginale EBIT consolidato** risulta pari a 5,0 Milioni di Euro, pari all'11,3% del Valore della Produzione, con un incremento del 164% rispetto al primo semestre 2007.

L'**utile netto** del primo semestre 2008 si attesta ad un valore di 2,6 Milioni di Euro, pari al 5,8% del Valore della Produzione, più che quadruplicato (+ 306%) rispetto al primo semestre 2007.

Gruppo Exprivia (valori in K Euro)	30/06/2008	31/12/2007
Patrimonio Netto del Gruppo	48.419	45.661
Posizione Finanziaria Netta	(40.144)	(33.957)

La **posizione finanziaria netta consolidata** al 30 giugno 2008 risulta pari a -40,1 Milioni di Euro rispetto ai -33,9 Milioni di Euro al 31/12/07. Tale variazione è attribuibile per 3,6 Milioni di Euro ai maggiori investimenti (essenzialmente dovuti agli impegni assunti per effetto delle acquisizioni di Svimservice e Wel.Network) e per 2,6 Milioni di Euro all'allungamento dei tempi di ricezione ordini e incasso dei crediti.

Il **Patrimonio Netto** del Gruppo, al 30 giugno 2008, si attesta ad un valore di 48,4 Milioni di Euro rispetto ai 43 Milioni di Euro del 31 dicembre 2007.

Eventi significativi del primo semestre 2008

EVENTI SOCIETARI

In data **12 febbraio 2008** l'Assemblea Straordinaria della Società ha deliberato l'aumento del capitale sociale a pagamento, in via scindibile, da offrire in opzione ai soci ai sensi dell'articolo 2441, comma 1, c.c., entro il 31 dicembre 2008, per massimi Euro 10.000.000,00 (Euro diecimilioni), compreso il sovrapprezzo, proposto dal Consiglio di Amministrazione.

In data **31 Marzo 2008**, l'Assemblea Ordinaria della Società ha approvato il Bilancio per l'esercizio 2007 e rinnovato gli organi Amministrativi e di Controllo.

In data **31 Marzo 2008**, il nuovo Consiglio di Amministrazione ha provveduto a:

- ✓ attribuire al Presidente dr. Domenico Favuzzi anche la carica di Amministratore Delegato;
- ✓ nominare l'ing. Dante Altomare e l'avv. Giancarlo Di Paola Vice Presidenti della Società;
- ✓ costituire il Comitato di Controllo Interno composto dall'ing. Pierfilippo Roggero (Consigliere indipendente) Coordinatore del Comitato, il dr. Alessandro Laterza (Consigliere indipendente), la dr.ssa Rosa Daloiso (Consigliere non esecutivo) e il rag. Renato Beltrami (Presidente del collegio sindacale);
- ✓ costituire il Comitato per le remunerazioni composto dall'ing. Pierfilippo Roggero (Consigliere indipendente) Coordinatore del Comitato, il dr. Alessandro Laterza (Consigliere indipendente), la dr.ssa Rosa Daloiso (Consigliere non esecutivo) e il rag. Renato Beltrami (Presidente del collegio sindacale).

In data **9 Aprile 2008**, il nuovo Consiglio di Amministrazione, in ottemperanza a quanto previsto dal Codice di Autodisciplina, su suggerimento del Comitato per il Controllo Interno, ha inoltre:

- ✓ individuato nell'Amministratore Delegato, Dott. Domenico Favuzzi, la funzione di Amministratore Esecutivo incaricato di sovrintendere alla funzionalità dell'intero sistema di controllo interno;
- ✓ attribuito la funzione di Internal Audit, ovvero il ruolo di Preposto al controllo interno, al responsabile della funzione Qualità ed Organizzazione, Dr.ssa Rosa Daloiso;
- ✓ attribuito formalmente al responsabile della Direzione Amministrazione e Finanza, Rag. Pietro Sgobba, il ruolo del Dirigente preposto alla redazione dei documenti contabili societari.

ACQUISIZIONI / CESSIONI NELL'AMBITO DEL GRUPPO EXPRIVIA

In data **31 Gennaio 2008** Exprivia SpA ha accresciuto del 4% (portandola al 44%) la quota di partecipazione in ClinicHall Srl sottoscrivendo parte dell'aumento di capitale rimasto inoptato.

In data **25 Febbraio 2008** Exprivia S.p.A. ha accresciuto la quota di partecipazione in G.S.T. S.r.l. acquistando parte delle quote cedute da un altro socio.

In data **19 Maggio 2008** Exprivia S.p.A. ha sottoscritto un aumento di capitale della società Spegea Società Consortile a r.l. (pari a Euro 300.000,00) acquisendo il controllo della società con una quota del 60%; gli altri soci sono Confindustria di Bari con il 22,66% e la Sezione Edile della Confindustria Bari con il 17,34%.

Di seguito si evidenzia lo Stato Patrimoniale della società Spegea alla data del 30 giugno 2008 ed il conseguente avviamento derivante dal consolidamento della partecipazione nel Gruppo Exprivia.

Spegea	30/06/2008
Immobili, impianti e macchinari	40.107
Altre attività immateriali	9.832
Rimanenze e lavori in corso	3.135.668
Crediti commerciali e altri	380.464
Disponibilità liquide	445.994
Patrimonio Netto	35.944
Passività non correnti	262.126
Passività correnti	3.713.995
Aviamento derivante dall'acquisizione	290.589
Corrispettivo pagato in contanti	300.000

PIANO DI STOCK OPTION

In data **28 Febbraio 2008**, in esecuzione del regolamento approvato in data 20 dicembre 2006, il Consiglio di Amministrazione ha deliberato l'assegnazione di una terza tranche relativamente all'anno 2008 di complessivi n. 1.028.200 diritti di opzione, personali e non trasferibili, destinati a 113 persone. Il consiglio ha inoltre individuato, come condizioni di maturazione delle opzioni per questa terza tranche, il raggiungimento di obiettivi di performance riferiti all'EBTIDA (margine operativo lordo) consolidato del Gruppo Exprivia risultante dal bilancio di esercizio 2008.

In data **9 aprile 2008**, il Consiglio di Amministrazione ha preso atto che le condizioni di maturazione dei n. 1.031.000 diritti di opzione, assegnati in data 29 giugno 2007 con la seconda tranche relativamente all'anno 2007, non si sono verificate; tali opzioni si sono pertanto rese disponibili per una nuova assegnazione.

Conseguentemente lo stesso CDA ha deliberato l'assegnazione di una quarta e ultima tranche di complessivi n. 1.052.300 diritti di opzione di cui 2.800 non ancora assegnati, 18.500 rivenienti dalle opzioni assegnate con la prima tranche ma non maturate avendo gli assegnatari lasciato l'azienda e 1.031.000 rivenienti dalla mancata maturazione della seconda tranche e quindi nuovamente assegnabili. Le opzioni sono personali e non trasferibili e sono state destinate a 114 persone. Il consiglio ha inoltre individuato, come condizioni di maturazione delle opzioni per questa quarta tranche, il raggiungimento degli stessi obiettivi fissati per la terza tranche ovvero il raggiungimento di obiettivi di performance riferiti all'EBTIDA (margine operativo lordo) consolidato del Gruppo Exprivia risultante dal bilancio di esercizio 2008.

Con l'assegnazione della quarta tranche sono state complessivamente assegnate tutte le 3.300.000 opzioni previste dal piano.

Di seguito si riporta uno schema riassuntivo relativo alle assunzioni utilizzate e al calcolo del fair value dei diritti di opzione assegnati con le tre tranche attualmente attive.

Descrizione	I tranche	III tranche	IV tranche
Prezzo azione	0,8905	1,6582	1,5770
Prezzo di esercizio	0,8905	1,6582	1,5770
Durata vita opzione (anni)	3,50	3,40	3,30
Volatilità	28,20%	62,12%	60,45%
Tassa risk Free	3,80%	4,00%	4,30%
Dividend Yield	0	0	0
Fair value opzione	0,2350	0,7742	0,7139

Eventi successivi al 30/06/2008

EVENTI SOCIETARI

In data **9 luglio 2008** la CONSOB ha rilasciato il provvedimento di nulla osta per la pubblicazione del Prospetto Informativo relativo a

- ✓ offerta in opzione agli azionisti di Exprivia S.p.A. e la conseguente ammissione alla negoziazione – ai sensi dell’articolo 57, comma 1, lett.(a) del Regolamento Emittenti – sul MTA, Segmento STAR, di azioni ordinarie della società rivenienti dall’aumento di capitale in opzione ai sensi dell’articolo 2441, comma 1, c.c., per un ammontare massimo di Euro 10.000.000,00 compreso il sovrapprezzo, deliberato in data 12 febbraio 2008.
- ✓ ammissione alla negoziazione – ai sensi dell’articolo 57, comma 1, lett.(a) del Regolamento Emittenti – delle n. 7.998.136 azioni ordinarie della società rivenienti dagli aumenti di capitale riservati deliberati in data 30 novembre 2007.

Sempre in data **9 luglio 2008**, il Consiglio di Amministrazione della società, in virtù della delega allo stesso conferita dall’Assemblea Straordinaria della società del 12 febbraio 2008, ha deliberato di emettere massime n. 8.783.460 nuove azioni del valore nominale di Euro 0,52 ciascuna, aventi le stesse caratteristiche di quelle in circolazione, con godimento regolare, da offrire in opzione a tutti gli azionisti, al prezzo di offerta di Euro 1,138 per azione, di cui Euro 0,618 a titolo di sovrapprezzo, nel rapporto di opzione di n. 21 nuove azioni ogni 100 azioni possedute, per un controvalore complessivo di Euro 9.995.577,48.

I diritti di opzione sono stati negoziati in Borsa dal 14 luglio 2008 al 25 luglio 2008 compresi.

Durante il periodo di opzione, iniziato il **14 luglio 2008** e conclusosi il **1° agosto 2008** sono stati esercitati n. 28.175.853 diritti e quindi sottoscritte n. 5.916.929 azioni ordinarie Exprivia, per un controvalore pari a Euro 6.733.465,37.

In particolare, in esecuzione degli impegni assunti, Abaco Innovazione, che deteneva una quota del capitale sociale ante aumento pari al 51,6%, ha esercitato per intero il proprio diritto di opzione sottoscrivendo n. 4.542.962 azioni.

Al termine del periodo di offerta in opzione sono risultati pertanto non esercitati n. 13.650.147 diritti di opzione, validi per sottoscrivere complessive n. 2.866.531 azioni Exprivia, per un controvalore complessivo di Euro 3.262.112,11.

I diritti di opzione relativi alle azioni ordinarie non esercitati saranno offerti in Borsa da Exprivia ai sensi dell'art. 2441, terzo comma c.c., per il tramite di Twice Sim S.p.A., nelle riunioni del 25, 26, 27, 28 e 29 agosto 2008.

In ciascuna riunione sarà offerto un quinto del totale dei diritti maggiorato, nelle sedute successive alla prima, dei quantitativi eventualmente non collocati nei giorni precedenti.

I suddetti diritti saranno messi a disposizione degli acquirenti presso Monte Titoli S.p.A. e potranno essere utilizzati per la sottoscrizione di nuove azioni ordinarie Exprivia da nominali Euro 0,52 ciascuna con godimento regolare, al prezzo di Euro 1,138 per azione, nel rapporto di 21 nuove azioni ordinarie ogni 100 diritti.

La sottoscrizione delle nuove azioni ordinarie dovrà essere effettuata presso gli intermediari autorizzati aderenti al sistema di gestione accentrata di Monte Titoli S.p.A. entro e non oltre il 1 settembre 2008, a pena di decadenza.

Cattolica Partecipazioni ha stipulato con Exprivia S.p.A., in data 12 luglio 2008, un contratto di garanzia in base al quale si è impegnata, a sottoscrivere le azioni ordinarie corrispondenti ai diritti di opzione eventualmente non esercitati all'esito dell'Offerta in Borsa.

ACQUISIZIONI / CESSIONI NELL'AMBITO DEL GRUPPO EXPRIVIA

In data **30 luglio 2008** Exprivia SpA ha sottoscritto un aumento di capitale della società Spagnola "Exprivia SI" con sede a Madrid, acquisendo il controllo della società con una quota del 60%; Exprivia SI è una start-up dedicata allo sviluppo di soluzioni e sistemi informativi per la sanità nel mercato spagnolo.

In data **30 luglio 2008** Exprivia SpA ha ceduto alla Società cons. a r.l. "DAISY – NET", le quote detenute nella Società cons. a r.l. "Centro di Competenza ICT-SUD", al fine di razionalizzare le iniziative di sviluppo nelle Regioni Obiettivo 1.

Evoluzione prevedibile della gestione

Dopo aver prioritariamente perseguito una forte azione di controllo e riduzione dei costi, che ha portato a concreti risultati nel corso del 2007 con un netto incremento della marginalità industriale delle Business Lines e delle Service Lines, gli obiettivi della gestione per il 2008 sono mirati a lanciare una efficace e rapida azione di sviluppo commerciale per espandere le quote di mercato nei settori strategici che, in parte sono già visibili nei risultati del primo semestre.

Al fine di raggiungere tale obiettivo, è in corso di definizione una struttura manageriale che tende a integrare operativamente sia le organizzazioni commerciali sia quelle industriali del Gruppo Exprivia e delle due società, Svimservice SpA e Wel.Network SpA, entrate a far parte del Gruppo a partire dal 1 dicembre 2007.

Le prospettive di sviluppo

I risultati realizzati nel corso del 2007, ed in particolare nella seconda metà dell'esercizio, consentono di confermare gli obiettivi di evoluzione strategica comunicati al mercato fin dal mese di febbraio 2006 e validi fino alla fine dell'esercizio 2008.

Obiettivo dichiarato del Gruppo Exprivia era quello di diventare un player in grado di posizionarsi tra i primi gruppi ICT nazionali, focalizzando la propria strategia operativa su innovazione e velocità. Si ritiene pertanto di aver conseguito sostanzialmente questo risultato, pur dovendo ancora confermare nell'esercizio in corso l'attesa crescita dei ricavi e della marginalità.

E' per questo motivo che insieme al consolidamento del Gruppo, accresciutosi dopo le recenti acquisizioni, il management di Exprivia intende avviare nella seconda metà del 2008 la definizione di un nuovo piano di sviluppo triennale (valido per il 2009-2011)

Alla base di tale piano vi sarà una forte focalizzazione sul processo di internazionalizzazione del Gruppo Exprivia che si ritiene un passaggio necessario ad assicurare un'evoluzione positiva di tutta l'attività industriale.

Tale espansione sui mercati esteri, che potrà essere realizzata - anche in fasi successive - mediante joint venture internazionali, creazioni di newco dedicate o acquisizioni di piccole/medie aziende locali, sarà basata sull'offerta rappresentata dalle soluzioni proprietarie dell'azienda e da quelle nicchie di servizi di consulenza tecnologica e funzionale con maggiore velocità di crescita.

A supporto di tale piano verrà sviluppata una forte attività di ricerca e sviluppo sia in ambito nazionale che internazionale, privilegiando quei settori applicativi/tecnologici che promettono ricadute nell'arco dei 3-5 anni, e verrà lanciato un programma interno di empowerment delle risorse umane con lo scopo di rafforzarne le capacità gestionali e di crescita ed attrarre nuovi talenti da destinare allo sviluppo dei nuovi mercati.

Modello organizzativo di gestione e di controllo ex. D. Lgs. 231/2001

Il 31 Marzo 2008, il Consiglio di Amministrazione di Exprivia S.p.A. ha deliberato l'adozione del Modello di Organizzazione, Gestione e Controllo ex D.Lgs. 231/01, impegnandosi attivamente a rispettarlo e a farlo rispettare, e la costituzione dell'Organismo di Vigilanza composto dall'avv. Angelantonio De Palma, Presidente, dalla dott.ssa Mariacecilia Guglielmi legale d'Impresa e dall'avv. Giulio Guarino. Tale organismo opererà per tutte le società del Gruppo.

Rapporti tra le società controllate del Gruppo

Tra le società del Gruppo sono state realizzate importanti collaborazioni volte sia ad una ottimizzazione delle strutture operative e di staff sia a collaborazioni in ambito commerciale, tecnologico ed applicativo.

In particolare si segnalano:

- ✓ diffuso utilizzo all'interno del Gruppo delle specifiche competenze marketing e comunicazione del Corporate con la realizzazione di materiale promozionale cartaceo, digitale e Web;
- ✓ gestione centralizzata per la fornitura di risorse tecniche specialistiche tra le società del Gruppo per gestire criticità di turn over e rendere fruibili le competenze tecniche altamente specialistiche a tutte le unità operative;
- ✓ partecipazione coordinata da parte di Exprivia a bandi di gara pubblici con il contributo di tutte le società a seconda delle specifiche competenze;
- ✓ utilizzo di sistemi informativi contabili integrati, per consentire di centralizzare e ottimizzare la gestione amministrativa e finanziaria, e di un sistema integrato e centralizzato di gestione contabile dei progetti e delle commesse;
- ✓ centralizzazione della funzione della logistica per conto di tutte le società.

Nell'ambito del Gruppo Exprivia, è attivo un rapporto di cash pooling che si poggia sulla collaborazione con alcuni primari istituti di credito e viene regolato con un tasso di interesse particolarmente favorevole.

Rapporti con le imprese correlate e collegate

Nelle tabelle di seguito sono evidenziati i rapporti di debito e credito esistenti, sia di natura commerciale che finanziaria, tra le Società del Gruppo Exprivia e le società ad esso correlate:

Descrizione	Crediti	Anticipi	Debiti	Costi	Ricavi
Axception Srl	6.016				6.016
Network Services Srl		289.762	275.552	1.145.978	
Amplomb Srl	392.953				
Domenico Di Paola	2.509				
TOTALI	401.478	289.762	275.552	1.145.978	6.016

A seguito del rinnovo del consiglio di amministrazione, sono ora classificabili tra le parti correlate al Gruppo Exprivia, in aggiunta a quelle risultanti dal bilancio consolidato, anche le seguenti:

- ✓ Aplomb S.r.l., locatore dell'immobile di Bari presso cui opera attualmente Svimservice, di cui è socio e amministratore unico l'avv. Giancarlo Di Paola, membro del consiglio di amministrazione della Società;
- ✓ Ing. Domenico Di Paola, locatore a favore di Svimservice delle foresterie di Bari e di Milano, socio di controllo di Merula, nonché fratello dell'avv. Giancarlo Di Paola.

Sempre a seguito del rinnovo del consiglio di amministrazione, dal 1 aprile 2008 non sono più classificate tra le parti correlate Gruppo Exprivia le società Geosim, Impression, San Vincente e Brainspark in quanto la correlazione era imputabile alla presenza dell'ex presidente di Exprivia presente anche nei consigli di amministrazione delle suddette società.

Rapporti del Gruppo con le Controllanti

Exprivia S.p.A. ha in essere rapporti di natura commerciale con la sua controllante Abaco Innovazione S.p.A. in particolare i rapporti consistono in fornitura di servizi logistici e fornitura di consulenza e supporto. L'ammontare annuo di dette transazioni è pari a Euro 30.000,00 (trentamila).

Bilancio semestrale abbreviato del Gruppo Exprivia

Stato patrimoniale consolidato

	30/06/2008	30/06/2007	31/12/2007
ATTIVITA' NON CORRENTI			
Immobili, Impianti e macchinari	8.311.407	7.747.786	8.469.368
Terreni e Fabbricati	6.391.971	6.600.212	6.495.106
Immobilizzazioni in corso e acconti	64.128	64.128	64.128
Altri beni	1.855.308	1.083.446	1.910.134
Avviamento e altre attività a vita non definita	60.943.308	26.788.593	60.538.955
Aviamento	26.382.290	24.593.242	28.164.666
Differenza di consolidamento	34.561.018	2.195.351	32.374.289
Altre Attività Immateriali	2.396.861	2.410.307	2.129.426
Attività Immateriali	379.333	57.477	132.876
Costi di ricerca e sviluppo	2.017.528	2.352.830	1.996.550
Immobilizzazioni in corso e acconti			
Partecipazioni	1.864.272	1.439.256	1.838.363
Partecipazioni in imprese controllate			
Partecipazioni in imprese collegate	450.835	150.000	427.835
Partecipazioni in altre imprese	1.413.437	1.289.256	1.410.528
Altre Attività Finanziarie	296.592	50.643	277.209
Crediti verso imprese controllate	31.097	31.096	31.097
Crediti verso imprese correlate	51.646		51.646
Crediti verso altri esigibili	213.849	13.333	194.466
Altri Titoli		6.214	
Imposte differite Attive	1.104.809	909.984	1.083.394
Imposte anticipate/differite	1.104.809	909.984	1.083.394
TOTALE ATTIVITA' NON CORRENTI	74.917.249	39.346.569	74.336.715

	30/06/2008	30/06/2007	31/12/2007
ATTIVITA' CORRENTI			
Crediti Commerciali e altri	53.205.503	33.169.882	50.443.102
Crediti verso Clienti	43.332.303	25.434.787	40.768.526
Crediti verso imprese collegate	198.386		108.901
Crediti verso imprese controllanti	429.142	385.962	403.964
Crediti verso imprese correlate	422.969	248.411	248.411
Crediti v/altri	7.206.763	6.059.861	7.639.342
Crediti tributari	401.079	317.456	670.210
Ratei e Risconti attivi	1.214.861	723.405	603.748
Rimanenze	726.552	584.404	284.504
Rimanenze	726.552	584.404	284.504
Lavori in corso su ordinazione	5.988.724	705.092	879.121
Lavori in corso su ordinazione	5.988.724	705.092	879.121
Attività Finanziarie Correnti	568		6.316
Altri Titoli	568		6.316
Azioni Proprie			
Disponibilita' Liquide	5.381.389	1.638.387	6.171.365
Banche Attive	5.368.366	1.634.139	6.164.395
Assegni e Valori in cassa	13.023	4.248	6.970
Attività classificate come possedute per la vendita e attività incluse in aggregati in dismissione		164.082	87.647
Partecipazioni in imprese controllate		164.082	87.647
TOTALE ATTIVITA' CORRENTI	65.302.736	36.261.847	57.872.055
TOTALE ATTIVITA'	140.219.985	75.608.416	132.208.770

	30/06/2008	30/06/2007	31/12/2007
PATRIMONIO NETTO			
Capitale Sociale	21.801.519	17.642.488	21.801.519
Capitale Sociale	21.801.519	17.642.488	21.801.519
Crediti verso soci per versamenti ancora dovuti			
Azioni Proprie	(52.198)		
Azioni proprie	(52.198)		
Riserva da Sovrapprezzo	12.215.082	1.999.113	12.215.082
Sovrapprezzo azioni	12.215.082	1.999.113	12.215.082
Riserva da Rivalutazione	2.672.905	3.033.230	2.672.905
Riserva di rivalutazione	2.672.905	3.033.230	2.672.905
Altre Riserve	7.344.171	7.689.094	7.076.021
Riserva Legale	158.860	54.944	54.944
Versamenti in conto futuro aumento capitale	5.000.000	6.000.000	5.000.000
Altre Riserve	1.813.328	1.627.471	1.636.986
Riserva da transazione IAS	124.949	142.675	124.949
Riserva IAS disponibile	378.051		378.051
Effetto Fiscale IAS	(131.017)	(135.996)	(118.909)
Azioni proprie			
Utili/Perdite esercizi precedenti	2.115.668	(1.471.833)	(1.341.424)
Utili / Perdite a nuovo	2.115.668	(1.471.833)	(1.341.424)
Dividendi c/distribuzione			
Utile/Perdite dell'esercizio	2.589.970	637.787	3.483.361
TOTALE PATRIMONIO NETTO	48.687.117	29.529.879	45.907.464
Interessenze di minoranza	267.617	175.950	246.357
TOTALE PATRIMONIO NETTO GRUPPO	48.419.500	29.353.929	45.661.107

	30/06/2008	30/06/2007	31/12/2007
PASSIVITA' NON CORRENTI			
Debiti v/banche non correnti	22.583.569	4.271.353	20.688.137
Debiti v/banche non correnti	22.583.569	4.271.353	20.688.137
Altre Passivita' Finanziarie	893.373	1.629.483	893.373
Debiti verso altri finanziatori			
Debiti tributari e previdenziali oltre l'esercizio	893.373	1.629.483	893.373
Fondi per Rischi e Oneri	559.197	65.875	499.197
Altri accantonamenti	559.197	65.875	499.197
Fondi Relativi al Personale	7.311.446	4.636.427	7.405.069
Fondo trattamento di fine mandato			92.961
Trattamento di fine rapporto subordinato	7.311.446	4.636.427	7.312.108
Imposte Differite Passive	603.709	211.789	594.990
Fondi per imposte differite	603.709	211.789	594.990
TOTALE PASSIVITA' NON CORRENTI	31.951.294	10.814.927	30.080.766

	30/06/2008	30/06/2007	31/12/2007
PASSIVITA' CORRENTI			
Debiti v/banche correnti	22.941.695	12.772.578	19.440.062
Debiti v/banche quota corrente	22.941.695	12.772.578	19.440.062
Debiti v/Fornitori	11.939.664	6.028.224	11.003.817
Debiti verso fornitori	11.939.664	6.028.224	11.003.817
Anticipi su lavori in corso su ordinazione	2.459.107		65.159
Acconti	2.459.107		65.159
Altre Passivita' Finanziarie	2.566.439	615.784	2.683.528
Debiti verso imprese controllate		178.615	87.963
Debiti verso imprese collegate	1.443		1.443
Debiti verso imprese controllanti	250.000		250.000
Debiti verso imprese correlate	275.552	177.455	218.559
Debiti verso altri	2.039.444	259.714	2.125.563
Debiti Tributari	5.978.294	3.171.320	5.218.326
Debiti tributari	5.978.294	3.171.320	5.218.326
Altre Passivita' Correnti	13.696.375	12.675.704	17.809.648
Debiti v/istituti previdenza e sicurezza sociale	2.605.395	2.159.524	3.506.556
Altri debiti	7.244.007	6.034.408	9.747.034
Ratei passivi	379.502	272.064	339.434
Risconti passivi	3.467.471	4.209.708	4.216.624
Passività incluse aggregati			
TOTALE PASSIVITA' CORRENTI	59.581.574	35.263.610	56.220.540
TOTALE PASSIVITA'	140.219.985	75.608.416	132.208.770

Conto Economico Consolidato

	30/06/2008	30/06/2007	31/12/2007
Ricavi	39.504.530	21.244.117	61.685.222
Ricavi delle vendite e delle prestazioni	39.504.530	21.244.117	61.685.222
Altri proventi	1.300.184	769.771	2.253.399
Altri ricavi e proventi	454.801	327.926	1.061.937
Contributi in conto esercizio	845.184	440.334	1.191.449
Plusvalenze	199	1.511	13
Variazione delle rimanenze di prodotti finiti e prodotti in corso di lavorazione	3.480.014	1.282.568	1.890.942
Variaz. rimanenze prodotti in corso di lavor., sem	440.386	150.744	17.437
Variazione dei lavori in corso su ordinazione	2.530.066	705.092	879.121
Incrementi di immobilizzazioni per lavori interni	509.562	426.732	994.384
TOTALE RICAVI PRODUZIONE	44.284.728	23.296.456	65.829.563
Materie prime e materiali di consumo utilizzati	2.436.311	873.306	3.287.266
Costi per materie prime, sussidiarie, di consumo e merci	2.436.311	873.306	3.287.266
Costi connessi ai benefici per i dipendenti	24.382.251	14.766.653	36.756.620
Retribuzioni e compensi	18.394.707	11.319.534	28.402.770
Oneri sociali	4.677.638	2.703.368	6.921.751
Trattamento di fine rapporto	1.080.809	550.601	1.036.001
Altri costi del Personale	229.097	193.150	396.098
Altri costi	11.316.851	4.878.527	15.687.299
Altri costi per servizi	9.814.105	4.194.834	12.502.357
Costi per godimento beni di terzi	967.398	418.874	1.278.964
Oneri diversi di gestione	535.348	264.819	1.323.130
Rimanenze e Accantonamenti			582.848
Oneri straordinari			
TOTALE COSTI PRODUZIONE	38.135.413	20.518.486	55.731.185
DIFFERENZA TRA COSTI E RICAVI DELLA PRODUZIONE	6.149.315	2.777.970	10.098.378

	30/06/2008	30/06/2007	31/12/2007
Ammortamenti e svalutazioni	1.144.044	884.707	2.234.977
Ammortamento ordinario delle immobilizzazioni immateri	516.948	562.818	1.308.865
Ammortamento ordinario delle immobilizzazioni materiali	517.811	321.889	861.034
Svalutaz. crediti compresi nell'attivo circolante	109.285		65.078
Proventi e oneri finanziari	1.294.528	566.277	1.464.515
Proventi da partecipazioni da controllate		(1.488.210)	(1.488.210)
Proventi da partecipazioni da altre	(1.646)		
Proventi diversi dai precedenti con separata indicazione	(118.870)	(136.838)	(236.033)
Interessi e altri oneri finanziari	1.418.521	607.875	1.518.151
Oneri da imprese controllate		26.088	29.341
Utile e perdita su cambi	(3.477)	1.389	(94)
Svalutazioni di partecipazioni		1.555.973	1.641.360
COSTI TOTALI	2.438.572	1.450.984	3.699.492
RISULTATO ANTE IMPOSTE	3.710.743	1.326.986	6.398.886
Imposte sul reddito	1.120.773	689.199	2.915.525
IRES		1.291	1.204.591
IRAP	1.091.821	668.584	1.613.889
Imposte anni precedenti	(117.024)		106.236
Imposte differite	177.427	19.324	1.408.254
Imposte anticipate	(31.451)		(1.417.445)
UTILE O PERDITA D'ESERCIZIO	2.589.970	637.787	3.483.361
Attribuibile a:			
Azionisti della capogruppo	2.572.023	639.401	3.409.272
Azionisti di minoranza	17.947	(1.614)	74.089
Utile di base per azione	0,0614		
Utile diluito per azione	0,0552		

Tabella movimentazioni Patrimonio Netto Consolidato

Operazioni	Capitale Sociale	Azioni proprie	Riserva da sovrapp. azioni	Altre riserve	Riserva da rivalutaz.	Utile (Perdite) portati a nuovo	Utile (Perdita) del periodo	Totale Patrimonio Netto	Interessi di minoranza	Totale Patrimonio Netto di Gruppo
Saldo al 31/12/2006	17.642.488	(53.557)	1.999.113	7.512.875	3.033.230	(2.688.101)	1.111.972	28.558.020	177.039	28.380.981
Vendita azioni proprie		53.557						53.557		53.557
Piano Stock Option				121.275				121.275		121.275
Destinazione del risultato:				54.944		1.057.028	(1.111.972)			
Modifica perimetro di consolidamento						159.240		159.240		
Acquisto azioni proprie		(99.597)						(99.597)		
Aumento di capitale per effetto acquisizioni WelNetwork	560.828		1.814.172					2.375.000		
Aumento di capitale per effetto acquisizione Svmservice	1.452.988		4.547.012					6.000.000		
Utilizzo riserva conto futuro aume Capitale da parte di Abaco Innovazione Spa	2.145.215		3.854.785	(6.000.000)						
Vendita azioni proprie		99.597						99.597		
Rilascio riserva disponibile per effetto rettifiche IAS				360.325	(360.325)	130.409		130.409		
Versamento c/ futuro aumento di capitale da parte di Abaco Innovazione Spa				5.000.000				5.000.000		
Costi sostenuti per aumenti capitale				(129.516)				(129.516)		
Effetto fiscale IAS				17.087				17.087		
Stock Option				139.031				139.031		
Risultato al 31/12/2007							3.483.361	3.483.361	69.319	3.414.04
Saldo al 31/12/2007	21.801.519	(52.198)	12.215.082	7.076.021	2.672.905	(1.341.424)	3.483.361	45.907.464	246.358	45.661.107
Acquisto azioni proprie		(52.198)						(52.198)		
Destinazione del risultato a riserv. legale				103.916			(3.483.361)	(3.379.445)		
Destinazione del risultato in utili/perdite a nuovo						3.379.445		3.379.445		
Costi sostenuti per aumenti capitale				(104.372)				(104.372)		
Stock Option				280.714				280.714		
Effetto fiscale IAS				(12.108)				(12.108)		
Variazione area di consolidamento						77.647		77.647		
Risultato al 30/06/08							2.589.970	2.589.970	21.260	
Saldo al 30/06/08	21.801.519	(52.198)	12.215.082	7.344.171	2.672.905	2.115.668	2.589.970	48.687.117	267.618	48.419.500

Rendiconto Finanziario Consolidato

	30/06/2008	30/06/2007	31/12/2007
Operazioni di gestione reddituale:			
- Utile (perdita)	2.589.970	637.787	3.483.361
- Ammortamenti e svalutazioni delle immobilizzazioni	1.034.759	884.707	2.169.899
- Accantonamento T.F.R.	1.080.809	550.601	1.036.001
- Anticipi/Pagamenti T.F.R.	(1.174.432)	(270.678)	2.012.564
- Rettifiche di valore di attività finanziarie			
Flusso di cassa derivante dalla gestione reddituale	3.531.106	1.802.417	8.701.825
Incrementi/Decrementi dell'attivo e passivo circolante:			
- Variazione delle rimanenze e acconti	(5.551.651)	(774.496)	(648.625)
- Variazione crediti verso clienti	(2.563.777)	1.873.013	(13.460.726)
- Variazione crediti verso società controllanti/controllate/collegate	(289.221)	(17.998)	(144.901)
- Variazione crediti verso altri	795.105	(358.949)	(2.214.749)
- Variazione debiti verso fornitori	935.847	(713.335)	4.262.258
- Variazione debiti verso società controllanti/controllate/collegate/correlate	(117.089)	(25.297)	605.768
- Variazione debiti tributari e previdenziali	(141.193)	(377.269)	2.280.659
- Variazione debiti verso altri	(109.079)	793.261	6.007.725
- Variazione ratei/risconti attivi	(611.113)	(248.524)	(128.867)
- Variazione ratei/risconti passivi	(709.085)	(37.072)	37.214
- Variazione Accantonamento fondi rischi	68.719	(149.525)	666.998
Flusso di cassa derivante (utilizzato) dall'attivo e passivo circolante	(8.292.537)	(36.191)	(2.737.246)
Flusso di cassa derivante (utilizzato) dall'attività corrente	(4.761.431)	1.766.226	5.964.579
Attività di investimento:			
- Variazione immobilizzazioni materiali	(359.850)	(140.402)	(1.401.129)
- Variazione immobilizzazioni immateriali	(1.188.736)	(507.736)	(34.723.264)
- Variazione delle immobilizzazioni finanziarie	(66.707)	(104.986)	(910.385)
Flusso di cassa derivante (utilizzato) dall'attività degli investimenti	(1.615.293)	(753.124)	(37.034.778)
Attività finanziarie:			
- Variazione altre riserve	189.683	334.072	13.866.083
Flusso di cassa derivante (utilizzato) dalle attività finanziarie	189.683	334.072	13.866.083
Incrementi (decrementi) di cassa	(6.187.041)	1.347.174	(17.204.116)
Banche e cassa attive all'inizio dell'anno	6.171.365	1.509.360	1.509.360
Banche e cassa passive all'inizio dell'anno	(40.128.199)	(18.262.078)	(18.262.078)
Banche e cassa attive alla fine del periodo	5.381.389	1.638.387	6.171.365
Banche e cassa passive alla fine del periodo	(45.525.264)	(17.043.931)	(40.128.199)
Incrementi (decrementi) di liquidità	(6.187.041)	1.347.174	(17.204.116)

NOTE ESPLICATIVE AL BILANCIO SEMESTRALE ABBREVIATO DEL GRUPPO EXPRIVIA 30 GIUGNO 2008

RIFERIMENTI NORMATIVI

Ai sensi di quanto previsto dall'art. 154 ter del TUF (come modificato dal D.lgs. 195/2007), il Gruppo Exprivia presenta la Relazione Finanziaria Consolidata Semestrale al 30 giugno 2008 comprendente:

- ✓ il Bilancio Semestrale Abbreviato del Gruppo Exprivia al 30 giugno 2008
- ✓ la Relazione Intermedia sulla Gestione
- ✓ l'attestazione prevista dall'art. 154 bis comma 5

Come previsto dall'articolo sopra citato, nonché al principio contabile IAS 34, tale bilancio è redatto esclusivamente in forma consolidata, essendo la nostra società obbligata a redigere il Bilancio Consolidato (con esclusione del Bilancio di Esercizio della Capogruppo Exprivia S.p.A.).

DICHIARAZIONE DI CONFORMITA' AI PRINCIPI CONTABILI INTERNAZIONALI IFRS

Il bilancio semestrale abbreviato del Gruppo Exprivia al 30 giugno 2008 è redatto in forma completa in conformità ai Principi Contabili Internazionali omologati dalla Comunità Europea (di seguito singolarmente IAS/IFRS o complessivamente IFRSs) ed in particolare al principio IAS 34, relativo ai bilanci intermedi.

Conformemente a quanto previsto dal principio IFRS n. 1, dichiariamo di aver applicato nella predisposizione del bilancio semestrale abbreviato del Gruppo Exprivia al 30 giugno 2008 tutti i principi contabili internazionali IAS/IFRS in vigore alla data di bilancio.

CRITERI DI CONSOLIDAMENTO

L'area di consolidamento include il bilancio della società Capogruppo Exprivia S.p.A. con i bilanci delle società controllate e collegate ad eccezione delle partecipazioni detenute per la successiva vendita.

Per società controllate si intendono quelle nelle quali la Capogruppo detiene il controllo. L'esistenza del controllo è presunta quando è detenuta, direttamente o indirettamente, più della metà dei diritti di voto effettivi o potenzialmente esercitabili in assemblea alla data di rendicontazione. Per società collegate si intendono le società nelle quali la Capogruppo esercita un'influenza significativa. Tale influenza è presunta quando è detenuto il 20% o più dei diritti di voto effettivi o potenzialmente esercitabili alla data di rendicontazione.

Le società controllate e collegate sono consolidate a partire dalla data in cui il Gruppo ne acquisisce il controllo e deconsolidate a partire dalla data in cui tale controllo viene meno o quando sussistono decisioni, fatti ed evidenze relative alla futura cessione della partecipata che ne cambiano lo status facendola diventare partecipazione detenuta per una successiva alienazione/vendita.

L'acquisizione delle società controllate e collegate è contabilizzata in base al metodo dell'acquisto. Il costo di acquisizione corrisponde al valore corrente delle attività cedute, azioni emesse o passività assunte alla data di acquisizione, più i costi direttamente attribuibili. L'eccesso del costo di acquisizione rispetto alla quota di pertinenza del Gruppo del valore corrente delle attività nette della acquisita è contabilizzato nell'attivo patrimoniale come avviamento per le società controllate mentre è incluso nel valore della partecipazione per le società collegate. L'eventuale avviamento negativo è contabilizzato a conto economico alla data di acquisizione.

Ai fini del consolidamento delle società controllate è applicato il metodo dell'integrazione globale, assumendo cioè l'intero importo delle attività e passività patrimoniali e tutti i costi e ricavi a prescindere dalla percentuale effettiva di partecipazione. Il valore contabile delle partecipazioni consolidate è quindi eliminato a fronte del relativo patrimonio netto. Le operazioni, i saldi nonché gli utili e le perdite non realizzati sulle transazioni infragruppo sono elisi. Le quote di patrimonio netto e di risultato di competenza dei soci di minoranza sono evidenziate rispettivamente in un'apposita posta del patrimonio netto ed in una linea separata del conto economico consolidato.

Dopo l'acquisizione, le partecipazioni in società collegate sono rilevate con il metodo del patrimonio netto rilevando la quota di pertinenza del Gruppo nel risultato e nei movimenti delle riserve rispettivamente a conto economico e a patrimonio netto. Gli utili e le perdite non realizzati sulle operazioni infragruppo sono elisi per la quota di interessenza. Quando la quota di pertinenza del Gruppo delle perdite di una società collegata risulta pari o superiore al valore della partecipazione, il Gruppo non riconosce ulteriori perdite a meno che non abbia obblighi di ripianamento perdite o abbia effettuato pagamenti per conto della società collegata.

CRITERI DI VALUTAZIONE

I principi contabili adottati per la redazione del presente bilancio consolidato semestrale sono gli stessi rispetto a quelli adottati per la redazione del bilancio consolidato annuale del Gruppo per l'esercizio chiuso al 31 dicembre 2007.

Immobilizzazioni immateriali

Le immobilizzazioni immateriali sono rilevate al costo di acquisizione o di produzione. Il costo di acquisizione è rappresentato dal prezzo pagato per acquisire l'attività e ogni costo diretto sostenuto per predisporre l'attività al suo utilizzo. Il costo di acquisizione è l'equivalente prezzo per contanti alla data di rilevazione pertanto, qualora il pagamento del prezzo sia differito oltre i normali termini di dilazione del credito, la differenza rispetto all'equivalente prezzo per contanti è rilevata come interesse lungo il periodo di dilazione. Per le immobilizzazioni immateriali generate internamente, il processo di formazione dell'attività è distinto nelle due fasi della ricerca (non capitalizzata) e quella successiva dello sviluppo (capitalizzata). Qualora le due fasi non siano distinguibili l'intero progetto è considerato ricerca. Gli oneri finanziari sostenuti per l'acquisizione non sono mai capitalizzati.

AVVIAMENTO

L'avviamento, derivante da operazioni di acquisizione o fusione rilevate in base al metodo dell'acquisto secondo quanto previsto dal principio IFRS 3, qualora non ricorrano i presupposti per l'identificazione di una vita utile definita, non è sottoposto ad ammortamento ma assoggettato, con cadenza almeno annuale, a verifiche per identificare eventuali riduzioni di valore ("impairment test"). A tal fine l'avviamento è allocato, sin dalla data di acquisizione, o entro la fine dell'esercizio a questo successivo, a una o più unità generatrici di flussi finanziari indipendenti (Cash Generating Unit). Le eventuali riduzioni di valore che emergono dall'impairment test non sono rettifiche nei periodi successivi.

Gli eventuali avviamenti a cui è possibile associare una vita utile definita sono assoggettati ad ammortamento sulla vita utile stimata (in genere 10 anni).

ALTRE IMMOBILIZZAZIONI IMMATERIALI

Le altre immobilizzazioni immateriali, rappresentate da costi per sviluppo, diritti di brevetto industriale e utilizzazione delle opere d'ingegno, da concessioni, licenze, marchi e diritti simili e da software, sono valutate al costo al netto degli ammortamenti cumulati, determinati in base al criterio a quote costanti lungo il periodo di utilizzo atteso, mediamente, a meno di casi specifici di 3/5 anni, e delle eventuali perdite di valore. I criteri di ammortamento utilizzati, le vite utili e i valori residui sono riesaminati e ridefiniti almeno alla fine di ogni periodo amministrativo per tener conto di eventuali variazioni significative.

Immobilizzazioni materiali

Le immobilizzazioni materiali sono rilevate al costo di acquisizione o di produzione. Il costo di acquisizione o di produzione è rappresentato dal prezzo pagato per acquisire o costruire l'attività e da ogni altro costo diretto sostenuto per predisporre l'attività al suo utilizzo. Il costo pagato per acquisire o produrre l'attività è l'equivalente prezzo per contanti alla data di rilevazione; pertanto, qualora il pagamento sia differito oltre i normali termini di dilazione del credito, la differenza rispetto all'equivalente prezzo per contanti è rilevata come interesse lungo il periodo di dilazione. Gli oneri finanziari sostenuti per l'acquisizione o la produzione del bene non sono mai capitalizzati. La capitalizzazione dei costi inerenti l'ampliamento, ammodernamento o miglioramento degli elementi strutturali di proprietà o in uso da terzi, è effettuata esclusivamente nei limiti in cui gli stessi rispondano ai requisiti per essere separatamente classificati come attività o parte di una attività.

Dopo la rilevazione iniziale, le immobilizzazioni materiali sono iscritte al costo, al netto degli ammortamenti accumulati e delle eventuali perdite di valore. Il valore ammortizzabile di ciascun componente significativo di un'immobilizzazione materiale, avente differente vita utile, è ripartito a quote costanti lungo il periodo di utilizzo atteso. Considerata l'omogeneità dei beni compresi nelle singole categorie di bilancio si ritiene che, a meno di casi specifici rilevanti, le vite utili per categoria di beni siano le seguenti:

Terreni	vita utile indefinita
Fabbricati industriali	33 anni
Impianti e macchinari	4 – 7 anni
Arredi ufficio e macchine	5 – 8 anni
Attrezzature e autovetture	4 - 7 anni

I criteri di ammortamento utilizzati, le vite utili e i valori residui sono riesaminati e ridefiniti almeno alla fine di ogni periodo amministrativo per tener conto di eventuali variazioni significative.

I costi capitalizzabili per migliorie su beni di terzi sono attribuiti alle classi di cespiti cui si riferiscono e ammortizzati per il periodo più breve tra la durata residua del contratto d'affitto e la vita utile residua del bene cui la miglioria è relativa.

Il valore contabile delle immobilizzazioni materiali è mantenuto in bilancio nei limiti in cui vi sia evidenza che tale valore potrà essere recuperato tramite l'uso. Qualora si rilevino sintomi che facciano prevedere difficoltà di recupero del valore netto contabile è svolto l'impairment test al fine di determinare l'eventuale perdita di valore (vedi par. successivo). Il ripristino di valore è effettuato qualora vengano meno le ragioni alla base della perdita.

CONTRIBUTI

I contributi sono rilevati qualora esista, indipendentemente dalla presenza di una formale delibera di concessione, una ragionevole certezza che la società rispetterà le condizioni previste per la concessione e che i contributi saranno ricevuti.

Un contributo pubblico riscuotibile come compensazione di spese e costi già sostenuti o con lo scopo di dare un immediato aiuto finanziario all'entità senza che vi siano costi futuri a esso correlati è rilevato come provento nell'esercizio nel quale diventa esigibile.

PERDITA DI VALORE DI ATTIVITÀ

Una perdita di valore si origina ogniqualvolta il valore contabile di un'attività sia superiore al suo valore recuperabile. Ad ogni data di bilancio viene verificata l'eventuale presenza di indicatori che facciano supporre l'esistenza di perdite di valore. In presenza di tali indicatori si procede alla stima del valore recuperabile dell'attività (impairment test) e alla contabilizzazione dell'eventuale svalutazione. Per le attività

non ancora disponibili per l'uso, le attività rilevate nell'esercizio in corso, e l'avviamento, l'impairment test viene condotto con cadenza almeno annuale indipendentemente dalla presenza di tali indicatori.

Il valore recuperabile di un'attività è il maggior valore tra il suo fair value al netto dei costi di vendita e il suo valore d'uso. Il valore recuperabile è calcolato con riferimento a una singola attività, a meno che la stessa non sia in grado di generare flussi finanziari in entrata derivanti dall'uso continuativo ampiamente indipendente dai flussi finanziari in entrata generati da altre attività o gruppi di attività, nel qual caso il test è svolto a livello della più piccola unità generatrice di flussi indipendenti che comprende l'attività in oggetto (Cash Generating Unit).

ATTIVITÀ E PASSIVITÀ FINANZIARIE

Le attività finanziarie sono classificate nelle seguenti categorie:

- ✓ *attività finanziarie al fair value con contropartita al conto economico*: attività finanziarie acquisite principalmente con l'intento di realizzare un profitto dalle fluttuazioni di prezzo a breve termine (periodo non superiore a 3 mesi) o designate come tali sin dall'origine;
- ✓ *attività finanziarie detenute sino a scadenza*: investimenti in attività finanziarie a scadenza prefissata con pagamenti fissi o determinabili che il Gruppo ha intenzione e capacità di mantenere fino alla scadenza;
- ✓ *prestiti e altri crediti finanziari*: attività finanziarie con pagamenti fissi o determinabili, non quotate su un mercato attivo e diverse da quelle classificate sin dall'origine come attività finanziarie al fair value con contropartita conto economico o attività finanziarie disponibili per la cessione;
- ✓ *attività finanziarie disponibili per la cessione*: attività finanziarie diverse da quelle di cui ai precedenti comparti o quelle designate come tali sin dall'origine.

Il Gruppo determina la classificazione delle attività finanziarie all'atto dell'acquisizione, la rilevazione iniziale è effettuata al fair value della data di acquisizione tenuto conto dei costi di transazione, per data di acquisizione e cessione si intende la data di regolamento.

Dopo la rilevazione iniziale, le attività finanziarie al fair value con contropartita al conto economico e le attività disponibili per la cessione sono valutate al fair value, le attività finanziarie detenute fino alla scadenza nonché i prestiti e altri crediti finanziari sono valutati al costo ammortizzato.

Gli utili e le perdite derivanti da variazioni di fair value delle attività finanziarie al fair value con contropartita conto economico sono rilevati a conto economico nell'esercizio in cui si verificano. Gli utili e le perdite non realizzati derivanti da variazioni di fair value delle attività classificate come attività disponibili per la cessione sono rilevati a patrimonio netto.

I fair values delle attività finanziarie sono determinati sulla base dei prezzi di offerta quotati o mediante l'utilizzo di modelli finanziari. I fair values delle attività finanziarie non quotate sono stimati utilizzando apposite tecniche di valutazione adattate alla situazione specifica dell'emittente. Le attività finanziarie per le quali il valore corrente non può essere determinato in modo affidabile sono rilevate al costo ridotto per perdite di valore.

A ciascuna data di bilancio, è verificata la presenza di indicatori di perdita di valore. La contabilizzazione, a conto economico o patrimonio netto, della svalutazione è speculare al criterio di valorizzazione delle attività finanziarie. La perdita di valore precedentemente contabilizzata è eliminata nel caso in cui vengano meno le circostanze che ne avevano comportato la rilevazione, eccetto nel caso di attività valutate al costo.

Le passività finanziarie sono rilevate inizialmente al fair value delle somme incassate, al netto dei costi di transazione sostenuti, e successivamente valutate al costo ammortizzato.

RIMANENZE

Le rimanenze sono iscritte al minore tra il costo di acquisto, determinato secondo il metodo del costo medio ponderato, ed il valore netto di realizzo. Il costo è rappresentato dal fair value del prezzo pagato e da ogni altro costo direttamente attribuibile eccetto gli oneri finanziari. Il valore netto di realizzo è il prezzo di vendita

stimato nella normale attività al netto dei costi di completamento e delle spese di vendita. L'eventuale svalutazione viene eliminata negli esercizi successivi se ne vengono meno i motivi.

DISPONIBILITÀ LIQUIDE

Le disponibilità liquide sono rappresentate da investimenti a breve termine (generalmente non superiori a 3 mesi) molto liquidi, facilmente convertibili in ammontari noti di denaro e soggetti ad un rischio non rilevante di cambiamenti di valore sono rilevati al fair value.

Ai fini del rendiconto finanziario, le disponibilità liquide sono costituite da cassa, depositi a vista presso le banche, altre attività finanziarie a breve, ad alta liquidità, con scadenza originaria non superiore a 3 mesi, e scoperti di conto corrente. Questi ultimi, ai fini della redazione dello stato patrimoniale, sono inclusi nei debiti finanziari del passivo corrente.

PATRIMONIO NETTO

CAPITALE SOCIALE

La posta è rappresentata dal capitale sottoscritto e versato. I costi strettamente correlati all'emissione delle azioni sono classificati a riduzione del patrimonio netto in altre riserve purché si tratti di costi marginali variabili direttamente attribuibili all'operazione di capitale e non altrimenti evitabili.

AZIONI PROPRIE

Le azioni proprie sono rilevate in apposita riserva di patrimonio netto. Nessun utile (perdita) è rilevata a conto economico per l'acquisto, vendita, emissione o cancellazione delle azioni proprie.

RISERVA DI FAIR VALUE

La posta accoglie le variazioni di fair value, al lordo dell'effetto imposte, delle partite contabilizzate a fair value con contropartita a patrimonio netto.

ALTRE RISERVE

Le poste sono costituite da riserve di capitale a destinazione specifica relative alla Capogruppo.

UTILI (PERDITE) A NUOVO

La posta include i risultati economici dell'esercizio in corso e degli esercizi precedenti, per la parte non distribuita né accantonata a riserva (in caso di utili) o ripianata (in caso di perdite), i trasferimenti da altre riserve di patrimonio quando si libera il vincolo al quale erano sottoposte, nonché gli effetti della rilevazione di cambiamenti di principi contabili e di errori rilevanti.

BENEFICI AI DIPENDENTI

BENEFICI A BREVE TERMINE

I benefici a dipendenti a breve termine sono contabilizzati a conto economico nel periodo in cui viene prestata l'attività lavorativa.

PIANI A BENEFICI DEFINITI

Il Gruppo riconosce ai propri dipendenti benefici a titolo di cessazione del rapporto di lavoro (Trattamento di Fine Rapporto). Tali benefici rientrano nella definizione di piani a benefici definiti determinati nell'esistenza e nell'ammontare ma incerti nella loro manifestazione. La passività è determinata come valore attuale dell'obbligo di prestazione definita alla data di bilancio, in conformità alla normativa vigente, rettificata per tener conto degli (utili) perdite attuariali. L'ammontare dell'obbligo di prestazione definita è calcolato annualmente da un attuario esterno in base al metodo della "Proiezione delle unità di credito". Utili e perdite

attuariali sono contabilizzate per intero nell'esercizio relativo senza applicazione del cd "metodo del corridoio".

PIANI A CONTRIBUZIONE DEFINITA

Il Gruppo partecipa a piani pensionistici a contribuzione definita a gestione pubblica o privata su base obbligatoria, contrattuale o volontaria. Il versamento dei contributi esaurisce l'obbligazione del Gruppo nei confronti dei propri dipendenti. I contributi costituiscono pertanto costi del periodo in cui sono dovuti.

FONDI PER RISCHI ED ONERI, ATTIVITÀ E PASSIVITÀ POTENZIALI

I fondi per rischi ed oneri rappresentano passività probabili di ammontare e/o scadenza incerta derivanti da eventi passati il cui adempimento comporterà l'impiego di risorse economiche. Gli accantonamenti sono stanziati esclusivamente in presenza di un'obbligazione attuale, legale o implicita, che rende necessario l'impiego di risorse economiche, sempre che possa essere effettuata una stima attendibile dell'obbligazione stessa. L'importo rilevato come accantonamento rappresenta la migliore stima dell'onere necessario per l'adempimento dell'obbligazione alla data di bilancio. I fondi accantonati sono riesaminati ad ogni data di bilancio e rettificati in modo da rappresentare la migliore stima corrente.

Laddove è previsto che l'esborso finanziario relativo all'obbligazione avvenga oltre i normali termini di pagamento e l'effetto dell'attualizzazione è rilevante, l'importo dell'accantonamento è rappresentato dal valore attuale dei pagamenti futuri attesi per l'estinzione dell'obbligazione.

Le attività e passività potenziali di natura non probabile, ma possibile, o remote non sono rilevate in bilancio; è fornita tuttavia adeguata informativa al riguardo per le attività e passività potenziali possibili.

STRUMENTI DERIVATI

I contratti derivati sono rilevati nello stato patrimoniale al fair value. La rilevazione delle variazioni di fair value è differente a seconda della designazione degli strumenti derivati (speculativi o di copertura) e della natura del rischio coperto (Fair Value Hedge o Cash Flow Hedge).

Nel caso di contratti designati come speculativi, le variazioni di fair value sono rilevate direttamente a conto economico.

La Fair Value Hedge è contabilizzata rilevando a conto economico le variazioni di fair value dello strumento di copertura e dello strumento coperto indipendentemente dal criterio di valutazione adottato per quest'ultimo. In particolare la rettifica del valore contabile di strumenti finanziari coperti fruttiferi di interessi è ammortizzata a conto economico lungo la vita contrattuale residua dell'elemento attivo/passivo coperto mediante la metodologia dell'interesse effettivo.

La Cash Flow Hedge è contabilizzata sospendendo a patrimonio netto la porzione di variazione del fair value dello strumento di copertura che è riconosciuta come copertura efficace, e rilevando a conto economico la porzione inefficace. Le variazioni rilevate direttamente a patrimonio netto sono rilasciate a conto economico nello stesso esercizio o negli esercizi in cui l'attività o la passività coperta influenza il conto economico.

RICAVI E COSTI

I ricavi derivanti dalla cessione dei beni sono rilevati, al momento del trasferimento dei rischi che solitamente avviene con la spedizione, al fair value del corrispettivo ricevuto o spettante tenuto conto degli eventuali sconti.

I ricavi derivanti dalla prestazione di servizi sono determinati in base alla percentuale di completamento, definita come rapporto tra ammontare dei servizi svolti alla data di riferimento e valore totale dei servizi previsti.

I costi sono imputati secondo criteri analoghi a quelli di riconoscimento dei ricavi e comunque secondo il principio della competenza temporale.

Gli interessi attivi e passivi sono rilevati in base al criterio della competenza temporale, tenendo conto della passività residua in via capitale e del tasso effettivo applicabile nel periodo fino alla scadenza.

I dividendi sono contabilizzati nell'esercizio in cui viene deliberata la distribuzione.

IMPOSTE

Le imposte dell'esercizio sono determinate sulla base del presumibile onere da assolvere in applicazione della normativa fiscale vigente.

Vengono inoltre rilevate le imposte differite e anticipate sulle differenze temporanee tra i valori patrimoniali iscritti in bilancio ed i corrispondenti valori riconosciuti ai fini fiscali, riporto a nuovo di perdite fiscali o crediti di imposta non utilizzati, sempre che sia probabile che il recupero (estinzione) riduca (aumenti) i pagamenti futuri di imposte rispetto a quelli che si sarebbero verificati se tale recupero (estinzione) non avesse avuto effetti fiscali. Gli effetti fiscali di operazioni o altri fatti sono rilevati, a conto economico o direttamente a patrimonio netto, con le medesime modalità delle operazioni o fatti che danno origine alla imposizione fiscale.

VALUTE

Le operazioni in valuta sono convertite nella moneta di presentazione al tasso di cambio alla data dell'operazione. Gli utili e perdite su cambi derivanti dalla liquidazione di tali operazioni e dalla conversione di attività e passività monetarie in valuta sono rilevati a conto economico.

AREA DI CONSOLIDAMENTO

Il bilancio semestrale consolidato al 30 giugno 2008, comprende le situazioni patrimoniali, economiche e finanziarie della capogruppo Exprivia S.p.A. e delle società controllate.

Nella tabella seguente vengono riportate le società oggetto di consolidamento:

Società	Area
Exprivia Solutions S.p.A.	Industria Telecomunicazioni e Media/ Pubblica Amministrazione, Trasporti e Utilities
Exprivia Projects S.p.A.	Industria Telecomunicazioni e Media/ Pubblica Amministrazione, Trasporti e Utilities
Aemedia Srl	Industria Telecomunicazioni e Media
AlSoftware Professional Services Srl	Industria Telecomunicazioni e Media
GST S.r.l.	Sanità e Medicale
Svimservice S.p.A.	Sanità e Medicale / Pubblica Amministrazione. Trasporti e Utilities
Al Faro	Pubblica Amministrazione. Trasporti e Utilities
Spegea Scarl	Altri (Formazione)
Wel.Network S.p.A.	Industria Telecomunicazioni e Media

I principali dati delle suddette controllate, consolidate col metodo integrale, si riepilogano di seguito.

Società	Sede	Capitale Sociale	Risultato di periodo	Patrimonio Netto	Valore della produzione	Totale Attivo	% di possesso
Exprivia Solutions S.p.A.	Roma	170.795	365.211	542.657	2.544.156	4.906.970	100,00%
Exprivia Projects S.p.A.	Roma	242.000	(139.952)	262.434	1.431.491	2.191.190	100,00%
GST S.r.l.	Trento	26.750	28.101	722.963	1.090.387	2.758.814	64,97%
Svimservice S.p.A.	Bari	1.548.000	2.209.266	4.402.361	12.066.238	20.079.142	100,00%
Al Faro Srl	Bari	52.000	(2.952)	49.426		49.561	100,00%
Spegea Sc a rl	Bari	125.000	20.259	35.944	201.194	4.012.066	60,00%
Wel.Netw ork S.p.A.	Piacenza	1.500.000	268.415	1.824.686	7.684.919	10.286.089	100,00%
AlSoftw are Professional Services Srl	Roma	50.000	(11.389)	44.686		74.686	100,00%
Aemedia S.r.l.	Anzola dell'Emilia (BO)	10.000	(640)	7.802		7.831	100,00%

La società Farm Multimedia S.r.l. in liquidazione controllata al 100% non è inclusa nel perimetro di consolidamento in quanto non rilevante.

L'area di consolidamento subisce una variazione rispetto al 31 dicembre 2007 per effetto sia del reinserimento nell'area di consolidamento delle società **AI Softw@re Professional Services S.r.l** e **Aemedia S.r.l**, non più destinate alla dismissione per le quali è stata ripresa la stessa valutazione rilevata prima del deconsolidamento, e sia per l'acquisizione della società **Spegea S.c. a r.l.**.

INFORMAZIONI SULLO STATO PATRIMONIALE

Provvediamo ad illustrare dettagliatamente tutte le voci dell'attivo e del passivo che compongono lo Stato Patrimoniale, redatto secondo i principi contabili internazionali (IAS/IFRS).

Tutte le cifre riportate di seguito nelle tabelle sono espresse in unità Euro.

ATTIVITA' NON CORRENTI

IMMOBILI, IMPIANTI E MACCHINARI

La consistenza netta relativa alla voce "immobili, impianti e macchinari" ammonta a Euro 8.311.407 rispetto a Euro 8.469.368 del 31 dicembre 2007.

Categorie	Costo storico 01/01/07	Incremento per nuova area di consolid.	Incremento	Decremento	Costo storico al 30/06/08	F.do al 01/01/08	F.do amm.to al 01/01/08	Fondo amm.to nuova area consolid.	Amm.to del periodo	Decremento	Amm.to cumulato	Valore netto al 30/06/08
Terreni	247.716				247.716							247.716
Fabbricati	7.016.127		2.000		7.018.127	(768.736)			(105.136)		(873.872)	6.144.255
Altre	11.797.077	201.606	323.573	(234.259)	12.087.997	(9.886.944)	(162.023)	(162.023)	(412.675)	228.957	(10.232.685)	1.855.308
Immobiliz. in corso	64.128				64.128							64.128
TOTALI	19.125.048	201.606	323.573	(234.259)	19.417.968	(10.655.679)	(162.023)	(162.023)	(517.811)	228.957	(11.106.557)	8.311.407

Nella voce "incremento per nuova area di consolidamento" è riportato l'apporto per effetto dell'acquisizione della partecipazione Spegea Scarl mentre nella voce "incremento" è riportato la variazione di periodo, pari a Euro 323.573, che è principalmente da attribuirsi all'acquisto di macchine ufficio elettroniche (pari a Euro 241.224), di beni in leasing (pari a Euro 50.234), di mobili e arredi (pari a Euro 5.735) e di impianti e macchinari (pari a Euro 8.723).

AVVIAMENTO E ALTRE ATTIVITA' IMMATERIALI

Il saldo, al 30 giugno 2008, ammonta a Euro 60.943.308 rispetto a Euro 60.538.955 del 31 dicembre 2007.

Di seguito si riporta la tabella con il dettaglio delle voci:

Categorie	Costo storico 01/01/08	Incrementi	Rettifiche per deconsolid. IAS	Totale costo storico al 30/06/08	F.do ammortam. al 01/01/08	Quota ammortam. del periodo	Amm.to cumulato	Valore netto al 30/06/08
AVVIAMENTO COSTI FUSIONE ABACO	461.168			461.168				461.168
AVVIAMENTO CESSIONE RAMO AZ AIS PS	1.767.655		(1.767.655)					
AVVIAMENTO CESSIONE RAMO KSTONES	517.714			517.714				517.714
DIFFEERENZA FUSIONE ETA BETA	3.040.710			3.040.710				3.040.710
DIFFERENZA FUSIONE AIS MEDICAL	3.913.766			3.913.766				3.913.766
AVVIAMENTO CESSIONE RAMO EX. PROJECTS			(600.000)					
AVVIAMENTO	18.631.899			18.631.899	(168.244)	(14.721)	(182.965)	18.448.932
AVVIAMENTO FUSIONE RECO	64.058		(64.058)					
DIFFERENZA DA CONSOLIDAMENTO	32.374.289	2.186.729		34.561.018				34.561.018
TOTALI	60.771.259	2.186.729	(2.431.713)	61.126.275	(168.244)	(14.721)	(182.965)	60.943.308

La **Differenza da consolidamento** si è generata per effetto del consolidamento integrale delle società controllate, inserite nell'area di consolidamento, attraverso l'eliminazione del valore delle partecipazioni contro il loro patrimonio netto e subisce una variazione rispetto al 31 dicembre 2007 (pari a Euro 404.353) per effetto del riconsolidamento delle società Aemedia Srl e AISoftware Professional Services Srl (ripristinando la situazione originale precedente alla riclassifica delle partecipate come destinate alla vendita come previsto dall'IFRS 3) e l'acquisizione della società Spegea Scarl (per Euro 290 mila circa).

La tabella seguente mostra il calcolo della differenza da consolidamento per ogni società consolidata.

Società	Data di acquisto	Quota di controllo	Valore della Partecipaz.	Patrimonio netto di riferimento	Differenza da consolidamento generata
Exprivia Projects S.p.A.	11/6/04	100,00%	1.741.391	406.891	1.334.500
Exprivia Customer Services Srl	11/6/04	100,00%	10.329	(11.752)	22.081
Exprivia Solutions S.p.A.	14/4/05	100,00%	2.017.000	1.504.338	512.662
AlSoftw @re Professional Services Srl	14/4/05	100,00%	1.825.000	148.354	1.676.646
GST S.r.l.	14/4/05	64,97%	625.525	329.947	295.578
Reco Sistemi Srl	29/12/05	64,97%	77.500	23.234	54.266
Svimservice S.p.A.	30/11/07	100,00%	27.068.188	4.721.011	22.347.177
Wel.Netw ork S.p.A.	30/11/07	100,00%	10.064.673	2.079.846	7.984.827
Spegea Srl	31/5/08	60,00%	300.000	9.411	290.589
Aemedia Srl	14/4/05	100,00%	30.532	14.770	15.762
Al Faro	30/11/07	100,00%	51.646	24.714	26.932
TOTALI			43.811.784	9.250.764	34.561.018

I valori degli avviamenti e delle differenze di consolidamento iscritti sono risultati recuperabili alla luce dell'impairment test in conformità con quanto previsto dal principio IAS 36.

Con riferimento all'ammortamento dell'avviamento, esso si riferisce esclusivamente ad alcuni avviamenti minori per i quali sono state individuate vite utili definite (10 anni).

Di seguito si riporta la tabella della voce "differenza di consolidamento " con le variazioni intervenute al 30 giugno 2008 rispetto al 31 dicembre 2007.

Società	30/06/2008	31/12/2007	Variazione
Exprivia Projects S.p.A.	1.334.500	1.334.500	0
Exprivia Customer Services Srl	22.081	22.081	0
Exprivia Solutions S.p.A.	512.662	512.662	0
AlSoftw@re Professional Services Srl	1.676.646		1.676.646
GST S.r.l.	295.578	271.846	23.732
Reco Sistemi Srl	54.266	54.266	0
Svimservice S.p.A.	22.347.177	22.215.345	131.832
Wel.Network S.p.A.	7.984.827	7.936.659	48.168
Spegea Srl	290.589		290.589
Aemedia Srl	15.762		15.762
Al Faro	26.930	26.930	0
TOTALI	34.561.018	32.374.289	2.186.727

Si segnala che la variazione intervenuta è attribuibile per Euro 1.676.646 al riconsolidamento della società AISoftware Professional Services S.r.l. (come dettagliato nella presente Nota Integrativa al paragrafo "Area di consolidamento"), per Euro 23.732 alla variazione della percentuale di possesso della Capogruppo nei confronti della sua controllata GST a seguito dell'acquisto di quote cedute da altro socio, per alcuni ulteriori costi accessori relativi all'acquisto delle partecipazioni in Svmservice S.p.A. (euro 131.832) e Wel.Network (euro 48.168), per Euro 290.589 all'acquisizione della partecipazione Spegea S.c. a r.l. e per Euro 15.762 al riconsolidamento della società Aemedia S.r.l. (come dettagliato nella presente Nota Integrativa al paragrafo "Area di consolidamento").

ALTRE ATTIVITA' IMMATERIALI

Alla voce **Altre attività immateriali** figura un saldo, al netto degli ammortamenti operati, pari a Euro 2.396.861 al 30 giugno 2008 rispetto a Euro 2.219.426 del 31 dicembre 2007.

Il riepilogo della voce è riportato nella tabella esposta di seguito.

Categorie	Costo storico 01/01/08	Incrementi al 30/06/08	Variazione area di cons.to	Totale costo storico al 30/06/08	F.do ammortam. al 01/01/08	Variazione area di cons.to	Quota ammortam. del periodo	Amm.to cumulato 30/06/08	Valore netto al 30/06/08
Costi di impianto e ampliamento	119.588			119.588	(119.588)			(119.588)	
Sviluppo Pubblicità	22.100.807	461.001		22.561.809	(20.036.426)		(444.777)	(20.481.202)	2.080.607
Brevetti e diritti util. Opere dell'ingegno	2.509.879	11.660		2.521.539	(2.483.784)		(15.189)	(2.498.973)	22.566
Concessioni, marchi	46.063		90	46.153	(43.276)	(44)	(416)	(43.736)	2.417
Immobilizzazioni in corso e Acconti		48.561		48.561					48.561
Altre	1.119.490	122.520	48.884	1.290.894	(963.529)	(42.808)	(41.846)	(1.048.183)	242.710
TOTALI	25.895.827	643.742	48.974	26.588.543	(23.646.603)	(42.852)	(502.227)	(24.191.682)	2.396.861

L'incremento di periodo, pari a Euro 643.742, è da attribuirsi principalmente per Euro 461.001, agli investimenti di **sviluppo** destinati alla realizzazione di applicazioni software da proporre sul mercato in licenza d'uso e per Euro 122.620 all'acquisto di software per uso interno.

PARTECIPAZIONI

Il saldo delle partecipazioni al 30 giugno 2008 ammonta a Euro 1.864.272 e subisce un incremento di Euro 25.909 rispetto all'esercizio 2007. Si segnala inoltre che non sono state effettuate svalutazioni sulle partecipazioni in quanto gli amministratori hanno ritenuto congruenti i valori delle partecipazioni iscritti in bilancio.

La composizione delle partecipazioni è descritta di seguito.

PARTECIPAZIONI IN SOCIETÀ CONTROLLATE

Il Gruppo detiene la partecipazione del 100% nella società Farm Multimedia S.r.l. in Liquidazione, il cui valore contabile è azzerato.

PARTECIPAZIONI IN SOCIETÀ COLLEGATE

Il saldo, al 30 giugno 2008, ammonta a Euro 450.835 e subisce una variazione rispetto all'esercizio precedente, pari a Euro 23.000 dovuta all'incremento, pari al 4%, della quota di partecipazione in ClinicHall S.r.l.; inoltre il Gruppo detiene anche una partecipazione del 32,8% nella società Mindmotion S.r.l. fallita, il cui valore contabile è azzerato.

PARTECIPAZIONI IN ALTRE SOCIETÀ

Il saldo al 30 giugno 2008 è pari a Euro 1.413.437 rispetto a Euro 1.410.528 del 31 dicembre 2007.

Di seguito si riporta la tabella con il dettaglio delle voci:

Descrizione	30/06/2008	31/12/2007	Variazioni
Mo.ma	6.197	6.197	
Ultimo Miglio Sanitario	2.500	2.500	
Certia	516	516	
Conai	9	9	
Finapi	775	775	
Cered Software	104	104	
Società Consortile Piano del Cavaliere	516	516	
Consorzio Pugliatech	2.000	2.000	
Iqs New Srl	1.291	1.291	
Consorzio Conca Barese	2.000	2.000	
Software Engineering Research	12.000	12.000	
Advanced Computer Systems	1.235.816	1.235.816	
Consorzio Biogene	3.000	3.000	
SELP	100.000	100.000	
Ser&Practices Srl	12.000	12.000	
Partecipazione Consorzio Daisy-Net	375		375
Cattolica Popolare Soc. Cooperativa	23.491	23.491	
Banca di Credito Cooperativo	2.116	2.116	
Partecip. ENFAPI CONFIND	1.034		1.034
Part. Moda Mediter	2.000		2.000
Consorzio Campus Virtuale	5.165	5.165	
Consorzio CLIO COM		500	(500)
Centro di Competenza ICT	532	532	
TOTALI	1.413.437	1.410.528	2.909

ALTRE ATTIVITA' FINANZIARIE

CREDITI VERSO IMPRESE CONTROLLATE

Al 30 giugno 2008 il saldo è pari a Euro 31.097 e non subisce variazioni rispetto al 31 dicembre 2007. La voce è riferita a crediti vantati nei confronti della controllata Farm Multimedia S.r.l. in liquidazione non consolidata in quanto non rilevante.

CREDITI VERSO ALTRI

Il saldo al 30 giugno 2008, pari a Euro 213.849, subisce una variazione in aumento pari a Euro 19.382 rispetto al 31 dicembre 2007, ed è relativo, per Euro 13.333 all'impegno preso in data 29 dicembre 2006 da Exprivia SpA con un socio di GST per l'eventuale acquisto delle sue quote entro l'anno 2010, per Euro 164.232 a depositi cauzionali e per Euro 36.283 a crediti verso dipendenti esigibili oltre l'esercizio.

IMPOSTE DIFFERITE ATTIVE

Il saldo al 30 giugno 2008 è pari a Euro 1.104.809 e subisce un incremento di Euro 21.415 rispetto al 31 dicembre 2007 e si riferisce, per Euro 971.028 ad accantonamenti fatti su perdite fiscali pregresse al fine di riconoscere il beneficio che sarà utilizzato nei prossimi 12 mesi e per Euro 133.782 a imposte su variazioni temporanee sorte per effetto dell'applicazione dei principi contabili internazionali IAS/IFRS.

ATTIVITA' CORRENTI

CREDITI COMMERCIALI E ALTRI

CREDITI VERSO CLIENTI

Il saldo dei crediti verso clienti, al netto del fondo svalutazione crediti, ammonta a Euro 43.332.203 rispetto a Euro 40.768.526 del 31 dicembre 2007.

La tabella seguente mostra il dettaglio della posta di bilancio esponendo anche il confronto con il 31 dicembre 2007.

Descrizione	30/06/2008	31/12/2007	Variazioni
Verso Clienti Italia	29.605.549	40.398.222	(10.792.674)
Verso Clienti Estero	2.107.365	1.801.822	305.543
Verso Clienti Enti Pubblici	15.112.956	2.008.354	13.104.601
Subtotale crediti verso clienti	46.825.869	44.208.398	2.617.471
Meno: fondo svalutazione crediti	(3.493.567)	(3.439.873)	(53.694)
Totale crediti verso clienti	43.332.303	40.768.526	2.563.777

I crediti verso clienti sono composti come specificato di seguito.

Dettaglio	30/06/2008	31/12/2007	Variazioni
Verso terzi	36.757.450	37.889.260	(1.131.810)
Fatture da emettere a terzi	10.068.419	6.319.138	3.749.281
TOTALI	46.825.869	44.208.398	2.617.471

Il valore delle fatture da emettere riflette il particolare tipo di business in cui operano le società del gruppo, per cui, sebbene molti contratti possono essere fatturati con scadenza mensile, altri per poter essere fatturati devono seguire un iter autorizzativi che non necessariamente termina entro il mese di riferimento. Quanto riportato in bilancio è relativo al maturato fino al mese di giugno compreso e che sarà fatturato nei mesi immediatamente successivi.

CREDITI VERSO SOCIETÀ' COLLEGATE

Il saldo ammonta a Euro 198.386 rispetto a Euro 108.901 del 31 dicembre 2007.

Nella tabella seguente viene riportato la composizione della voce confrontata con i dati al 31 dicembre 2007.

Descrizione	30/06/2008	31/12/2007	Variazioni
Clinichall	122.620		122.620
S2B S.c.r.l.	75.766	108.901	(33.135)
TOTALI	198.386	108.901	89.485

CREDITI VERSO SOCIETÀ CONTROLLANTI

Il saldo ammonta a Euro 429.142 rispetto a Euro 403.964 del 31 dicembre 2007 ed è relativo al credito vantato dalla Capogruppo nei confronti della controllante Abaco Innovazione S.p.A..

CREDITI VERSO SOCIETÀ CORRELATE

Il saldo ammonta a Euro 422.969 rispetto a Euro 248.411 del 31 dicembre 2007. Si segnala che in data 31 marzo 2008 l'Assemblea della Capogruppo ha rinnovato gli organi Amministrativi e di Controllo, conseguentemente al 30 giugno 2008 le società correlate che erano legate alla figura dell'ex Presidente sono state riclassificate tra i "crediti verso clienti"; unitamente ai relativi fondi di svalutazione crediti; contestualmente in tale categoria sono stati inseriti i crediti in essere delle società correlate tramite i componenti dei nuovi Organi Amministrativi e di Controllo.

Di seguito si riporta la tabella con il dettaglio delle voci.

Descrizione	30/06/2008	31/12/2007	Variazioni
Impression Srl in liquidazione		80.486	(80.486)
Geosim		85.066	(85.066)
Mindmotion Srl in fallimento		219.150	(219.150)
San Vincente Group		12.820	(12.820)
F.do Sval. Crediti Impression		(80.486)	80.486
F.do Sval. Crediti Mindmotion		(55.805)	55.805
F.do Sval. Crediti San Vincente		(12.820)	12.820
Merula Srl	24.000		24.000
Axception Srl	6.016		6.016
Aplomb S.r.l.	392.953		392.953
TOTALI	422.969	248.411	174.558

CREDITI VERSO ALTRI

Il saldo al 30 giugno 2008 ammonta a Euro 7.206.763 rispetto a Euro 7.639.342 del 31 dicembre 2007.

Di seguito si riporta la tabella con le movimentazioni intervenute.

Descrizione	30/06/2008	31/12/2007	Variazioni
Contributi CEE/ Provincia Autonoma Trento/Regione Lazio	587.736	591.765	(4.029)
Crediti verso consorzi	930	930	
Credito patto territoriale per contributi deliberati	18.231	18.231	
Crediti progetto CNOS	1.393.214	1.393.214	
Crediti POR Puglia- Pugliatech	1.209.363	1.209.363	
Crediti POR Puglia- Formazione	31.050	31.050	
Credito PIA Innovazione	2.141.934	2.085.379	56.555
Credito L. 488/92 per contributi deliberati	684.508	684.508	
Credito L. 598/94	317.745	317.745	
Crediti verso soci per partecipazioni/o scissioni	26.681	412.062	(385.381)
Anticipo fornitori per servizi	416.419	166.399	250.020
Crediti diversi	58.401	9.982	48.419
Crediti verso factoring	107.420	488.048	(380.628)
Crediti verso istituti previdenziali/INAIL	63.383	91.625	(28.242)
Crediti verso dipendenti	51.170	56.601	(5.431)
Depositi cauzionali	98.579	82.440	16.139
TOTALI	7.206.763	7.639.342	(432.579)

I crediti relativi ai contributi, le cui quote incassate trovano contropartita nei "debiti verso altri" nel passivo dello Stato Patrimoniale, si riferiscono a delibere di concessioni provvisorie di ammissione alle agevolazioni. Dette poste saranno azzerate con il versamento a saldo dei contributi a seguito delle rispettive verifiche di collaudo.

La variazione intervenuta nella voce "crediti verso soci per partecipazioni/o scissioni" è principalmente da attribuirsi alla riclassifica del credito verso Amplomb Srl , locatore dell'immobile di Bari presso cui opera attualmente Svimservice, di cui è socio e amministratore unico l'avv. Giancarlo Di Paola, membro del consiglio di amministrazione della Società inserito nella voce "crediti verso correlate", come sopra già descritto.

CREDITI TRIBUTARI

I crediti tributari ammontano al 30 giugno 2008 a Euro 401.079 rispetto a Euro 670.210 del 31 dicembre 2007 e sono composti come dettagliato nella tabella seguente.

Descrizione	30/06/2008	31/12/2007	Variazioni
Credito per acconto imposte- IRES	36.583	251.325	(214.742)
Credito per acconto imposte- IRAP	5.698	75.174	(69.476)
Erario conto ritenute interessi attivi	5.419	1.609	3.810
Erario conto ritenute su pagamenti esteri	24.164	16.270	7.894
Crediti v'erario per IVA	163.681	124.111	39.570
Crediti su imposta sostitutiva TFR	16.144	16.144	
Crediti verso Erario	25.700	26.547	(847)
Crediti imposta art. 8	123.690	159.030	(35.340)
TOTALI	401.079	670.210	(269.131)

Le variazioni in riduzione relative dei crediti per acconto IRES e IRAP sono del dovute al conguaglio relativo alle imposte per l'anno 2007.

RATEI E RISCONTI ATTIVI

Ammontano a Euro 1.214.861 e comprendono ratei attivi per Euro 279 e risconti attivi per euro 1.214.582. Di seguito si riportano la tabella con il dettaglio della voce dei risconti attivi con il confronto al 31 dicembre 2007.

Risconti attivi

Descrizione	30/06/2008	31/12/2007	Variazioni
Interessi su rateizzazioni INPS	295.381	286.531	8.850
Canoni noleggio auto	12.641	5.729	6.912
Assicurazioni	30.143	2.116	28.027
Stock Option	213.110		213.110
Servizi e manutenzioni varie	663.307	309.093	354.214
TOTALI	1.214.582	603.469	611.113

RIMANENZE

Ammontano a Euro 726.552 e si riferiscono a prodotti software e hardware acquistati dalle società del Gruppo e destinati alla rivendita.

LAVORI IN CORSO SU ORDINAZIONE

Ammontano a Euro 5.988.724 e si riferiscono a commesse in corso di lavorazione. La variazione di Euro 5.109.603 rispetto al 31 dicembre 2007 è da attribuirsi principalmente all'apporto della controllata Spegea per Euro 3.135.668. Su tale posta non si ravvisano perdite di valore.

ATTIVITA' FINANZIARIE CORRENTI

ALTRI TITOLI

Il saldo al 30 giugno 2008 ammonta a Euro 568 ed è relativo ad azioni possedute nei confronti della società Brainspark Plc.

DISPONIBILITA' LIQUIDE

Al 30 giugno 2008 il saldo ammonta a Euro 5.381.389 ed è relativo per Euro 5.368.366 a banche attive e per Euro 13.023 ad assegni e valori in cassa.

PATRIMONIO NETTO

CAPITALE SOCIALE

Il Capitale Sociale, interamente versato, ammonta ad Euro 21.801.510,96 ed è rappresentato da n. 41.925.998 azioni ordinarie di Euro 0,52 di valore nominale ciascuna e non subisce variazioni rispetto al 31 dicembre 2007.

AZIONI PROPRIE

Il saldo al 30 giugno 2008 risulta pari a Euro 52.198 per effetto dell'acquisto delle azioni proprie occorse nell'anno.

RISERVA DA SOVRAPPREZZO AZIONI

Ammonta, al 30 giugno 2008, a Euro 12.215.082 e non subisce variazione rispetto al 31 dicembre 2007.

RISERVA DA RIVALUTAZIONE

Il saldo, al 30 giugno 2008, ammonta a Euro 2.672.905 e non subisce variazione rispetto al 31 dicembre 2007.

ALTRE RISERVE

Il saldo al 30 giugno 2008 ammonta a Euro 7.344.171 e si riferisce al seguente dettaglio:

- ✓ Euro 158.860 "riserva legale" relativa al 5% del risultato dell'anno precedente come deliberato dall'Assemblea dei Soci in data 31 marzo 2008
- ✓ Euro 5.000.000 "riserva conto futuro aumento capitale" relativa al versamento effettuato dal socio Abaco Innovazione in data 28 novembre 2007.
- ✓ Euro 82.000 per "riserva straordinaria"
- ✓ Euro 1.418.000 "altre riserve" relative a contributi ricevuti.
- ✓ Euro 547.216 "riserva stock option" istituita per evidenziare quanto relativo all'esercizio dei diritti di opzione a seguito dell'attuazione del piano di stock option
- ✓ Euro -233.888 relativo ai costi di consulenza inerenti l'operazione di aumento di capitale occorsa tra luglio e agosto 2008 e come già ampiamente descritta nella sezione "Eventi successivi".

- ✓ Euro 124.949 “riserva da transizioni IAS/IFRS” derivante dalle variazioni effettuate a seguito dell’adozione degli IFRS
- ✓ Euro 378.051 “riserva da transizione IAS /IFRS disponibile “ed è essenzialmente relativa alle riserve di rivalutazione e di transizione IAS/IFRS resisi disponibili per effetto degli ammortamenti maturati al 31 dicembre 2007.
- ✓ Euro -135.995 “riserva effetto fiscale IAS/IFRS” rappresenta l’effetto fiscale calcolato sulle variazioni effettuate in seguito all’adozione dei principi contabili IFRSs”.
- ✓ Euro 4.979 “riserva effetto fiscale IAS/IFRS disponibile” rappresenta l’effetto fiscale calcolato sulle variazioni effettuate in seguito all’adozione dei principi contabili IFRSs”.

UTILE ESERCIZI PRECEDENTI

L’utile degli esercizi precedenti al 30 giugno 2008 è pari a Euro 2.115.668 e subisce una variazione rispetto al 31 dicembre 2007, per effetto, essenzialmente, del riporto dell’utile dell’anno precedente come deliberato nell’Assemblea del 31 marzo 2008.

RACCORDO FRA BILANCIO DELLA CAPOGRUPPO E BILANCIO CONSOLIDATO

DESCRIZIONE	Risultato al 31/12/2007	Altre	Patrimonio Netto al 31/12/2007	Risultato di periodo al 30/06/08	Altre	Patrimonio Netto al 30/06/08
Exprivia S.p.A.	2.078.328	13.576.432	43.019.034	1.703.054	112.038	44.834.126
Apporto delle società controllate	1.725.033		1.961.526	2.776.412		4.737.938
Svalutazioni e copertura perdite società controllate	400.000		3.007.000	140.000		3.147.000
Eliminazione plusvalenza cessione ramo Exprivia Projects/Eliminazione dividendi Svmservice	(600.000)		(600.000)	(1.472.401)		(2.072.401)
Eliminazione acquisti licenze intecompany/Eliminazione dividendi WelNetwork	(120.000)		(120.000)	(557.095)		(677.095)
Eliminazione pluslavenza cessione ramo AIS Professional			(1.767.655)			(1.767.655)
Variazione perimetro di consolidamento		289.652	407.559		77.645	485.204
Apporto patrimonio netto di terzi		(69.318)	(246.357)		(21.260)	(267.617)
TOTALE PATRIMONIO NETTO GRUPPO	3.483.361	13.796.766	45.661.107	2589970	168.423	48.419.500

PASSIVITA' NON CORRENTI

DEBITI VERSO BANCHE NON CORRENTI

Il saldo al 30 giugno 2008 ammonta a Euro 22.583.569 ed è relativo a finanziamenti a medio termine ed a mutui accesi presso primari Istituti di Credito.

Di seguito si riporta la tabella con il dettaglio delle voci, con evidenza del debito quota non corrente (Euro 22.583.569) e quella corrente (Euro 8.569.163).

Istituto finanziario	Tipologia	Importo contrattuale	Importo erogato al 30.06.08	Data contratto	Data scadenza	Rata di rimborso	Tasso applicato	Residuo capitale al 30.06.08	Da rimborsare entro 12 mesi	Da rimborsare oltre 12 mesi
Banca Nazionale del Lavoro	Finanziamento	18.000.000	18.000.000	39.416	42.338	semestrale	Euribor 6 mesi + 1,7%	18.000.000		18.000.000
Banca Nazionale del Lavoro	Finanziamento	4.500.000	4.500.000	39.416	39.782	ca soluzione	Euribor 6 mesi + 1,7%	4.500.000	4.500.000	
Banca Nazionale del Lavoro	Finanziamento	2.500.000	2.500.000	39.576	39.782	ca soluzione	Euribor 6 mesi + 1,7%	2.500.000	2.500.000	
Banca Nazionale del Lavoro	Mutuo	2.400.000	2.400.000	38.275	41.912	semestrale	Euribor 6 mesi + 1,2%	1.835.294	282.353	1.552.941
Banco di Napoli	Finanziamento	600.000	600.000	38.834	39.930	semestrale	Euribor 6 mesi + 2%	211.620	211.620	
Banco di Napoli	Finanziamento	900.000	900.000	38.856	39.952	semestrale	Euribor 6 mesi + 2%	317.511	317.511	
MPS Capital Services	Finanziamento	1.783.332	1.480.166	37.838	41.491	annuale		1.189.762	293.191	896.571
Ministero dell'Università e della Ricerca	Finanziamento	1.430.905	429.271	39.184	42.552	semestrale		429.272		429.272
Banca di Piacenza	Finanziamento	595.000	595.000	38.628	39.967	mensile	Euribor 6 mesi + 3,5%	174.620	174.620	
Cassa di Risparmio di Parme e Piacenza	Finanziamento	200.000	200.000	39.149	39.852	mensile	Euribor 3 mesi + 1,326%	72.053	72.053	
Cassa Rurale di Aldeno e Cadine	Finanziamento	300.000	300.000	39.350	40.172	mensile	Euribor 1 mese + 0,9%	260.164	27.339	232.825
Centrobanca	Finanziamento	2.025.228	1.822.705	38.349	42.587	annuale		1.662.437	190.476	1.471.961
TOTALI								31.152.733	8.569.163	22.583.570

Finanziamenti BNL

In data 30 novembre 2007 la Società Exprivia ha sottoscritto un Finanziamento denominato "Finanziamento Bridge" con BNL per l'acquisto cash delle partecipazioni Wel.Network S.p.A. e Svimservice S.p.A, che prevedeva le seguenti linee di credito a breve termine per un importo complessivo massimo di Euro 19.500.000,00 (diciannovemilionicinquecentomila/00):

- una linea a breve termine per cassa, denominata "Linea A1", per un importo complessivo massimo di Euro 15.000.000,00 (quindicimilioni/00),
- una linea a breve termine per cassa, denominata "Linea A2", per un importo complessivo massimo di Euro 4.500.000,00 (quattromilionicinquecentomila/00).

Si fa presente che il finanziamento di "Linea A1" di Euro 15.000.000 è stato oggetto di rifinanziamento in data 8 maggio 2008 come più sotto specificato (vedi finanziamento Medium Term).

Il Finanziamento Bridge è assistito dalle seguenti garanzie reali:

- pegno c.d. di secondo grado su un numero di azioni dell'Emittente di proprietà di Abaco rappresentanti al 30 novembre 2007 il 40% del capitale sociale della stessa;
- pegno sulle azioni di Svimservice e di Wel.Network rappresentanti il 100% del capitale sociale delle stesse;
- la cessione in garanzia dei crediti ed indennizzi derivanti dai Contratti di Acquisizione;

- d) la cessione in garanzia di tutti i diritti derivanti dagli impegni assunti dall'intermediario finanziario designato a collocare sul mercato l'Aumento di Capitale in Opzione, nonché la cessione in garanzia dei diritti derivanti dalla Garanzia Bancaria in favore della Società.

Il Finanziamento Bridge prevede clausole di rimborso anticipato nel caso di:

- a) emissioni (pubbliche o private), prestiti obbligazionari (anche convertibili), operazioni di cartolarizzazione, o altra operazione di raccolta effettuata dalla Società;
- b) atti di disposizione a qualunque titolo di beni materiali e/o immateriali (ivi incluso, a titolo esemplificativo, immobili, partecipazioni sociali, ramo d'azienda o altre attività) di proprietà della Società che siano di importo superiore a Euro 1.000.000,00 (unmilione/00) per singolo atto di disposizione ovvero, se inferiori, ove cumulati raggiungano l'importo di Euro 2.000.000, fatto salvo il caso in cui tali proventi siano reinvestiti, entro 3 (tre) mesi dal loro incasso, per l'acquisto di beni materiali e/o immateriali analoghi;
- c) somme ricevute a qualsiasi titolo da parte dei soci diretti ed indiretti della Società;
- d) pagamenti a titolo di indennizzo, di aggiustamento prezzo o ad altro titolo ai sensi dei Contratti di Acquisizione;
- e) Abaco cessi di detenere direttamente una partecipazione pari ad almeno il 50.01% del capitale sociale della Società, e/o (ii) Abaco System & Services cessi di detenere direttamente una partecipazione pari ad almeno il 50.00% del capitale sociale di Abaco e Domenico Favuzzi cessi di detenere direttamente una partecipazione pari ad almeno il 12.8% del capitale sociale della stessa, e/o (iii) Domenico Favuzzi cessi di detenere direttamente una partecipazione in Abaco System & Services almeno pari al 45.33% del capitale sociale di quest'ultima;
- f) le azioni della Società vengano sospese dalle quotazioni per un periodo di almeno 30 giorni consecutivi, ovvero sia intervenuto un provvedimento di revoca di ammissione a quotazione dei titoli sul segmento MTA, segmento STAR;
- g) versamento (anche parziale) di aumenti di capitale della Società diversi (i) dall'Aumento Wel.Network, (ii) dall'Aumento Svimservice, nonché (iii) dall'Aumento di Capitale per la parte sottoscritta da Abaco;
- h) pagamento di indennizzi assicurativi dalle compagnie assicurative, ad eccezione dei proventi che saranno impiegati entro 3 (tre) mesi dal relativo incasso per l'acquisto di beni funzionalmente analoghi e di livello tecnologico non inferiore a quelli danneggiati o per il ripristino della situazione precedente al danno a seguito del quale è sorto il diritto al rimborso.

Il Finanziamento Bridge prevede, inoltre, il rispetto - per tutta la durata dello stesso - dei seguenti parametri finanziari:

Data di riferimento	Indebitamento Finanziario Netto/EBITDA non superiore a	Indebitamento Finanziario Netto/Patrimonio Netto non superiore a	Free Cash Flow ¹ /Servizio del Debito ² non inferiore a	Investimenti complessivi non superiori a
31/12/2007	3,6	0,9	1,1	2.750
30/06/2008	3,6	0,9	1,1	2.750

¹ La somma algebrica dell'EBITDA, degli investimenti, della variazione del capitale circolante netto, delle imposte, delle variazioni del fondo TFR e degli altri fondi rischi ed oneri (qualora tali variazioni non siano già riflesse nella determinazione dell'EBITDA), delle variazioni per le differenze di conversione dei bilanci in valuta, e dei costi e ricavi monetari straordinari inclusi nelle voci E)20 ed E)21 dell'articolo 2425, c.c..

² Le somme utilizzate per procedere al rimborso del finanziamento in linea capitale, al pagamento degli oneri finanziari e eventuali costi correlati allo stesso.

Il rispetto di tali parametri finanziari deve essere rilevato con cadenza semestrale sulla base dei risultati contabili del Gruppo rispettivamente al 30 giugno o al 31 dicembre di ciascun esercizio sociale.

Al riguardo si rileva che i parametri richiesti sulle situazioni al 31 dicembre 2007 sono risultati rispettati e al 30 settembre 2008, come contrattualmente previsto, verranno verificati i parametri con i datai del 30 giugno 2008.

In aggiunta a quanto sopra, sono previste specifiche limitazioni ed obblighi a carico di Exprivia quali, *inter alia*:

- ✓ il mantenimento in essere delle coperture assicurative rispetto alla propria attività ed ai propri beni in conformità alla buona pratica commerciale, con primarie compagnie di assicurazione e comunque corrispondenti a quelle attualmente in essere;
- ✓ l'impegno a non costituire, senza il preventivo consenso della banca finanziatrice, vincoli reali o di natura contrattuale di qualunque genere a garanzia di obbligazioni proprie e/o di terzi, sui beni materiali ovvero immateriali ovvero sulle proprie partecipazioni societarie o su propri crediti;
- ✓ l'impegno a non vendere, cedere, trasferire, permutare, o comunque disporre in alcun modo dei beni di proprietà, fatto salvo il caso in cui l'atto di disposizione (i) abbia ad oggetto uno o più cespiti obsoleti e azioni proprie; o (ii) non sia di valore superiore a Euro 3.000.000,00 per singolo atto di disposizione;
- ✓ l'impegno a non effettuare distribuzione di dividendi per tutta la durata del Finanziamento Bridge in misura superiore al 50% dell'utile netto, sempre che, anche a seguito della distribuzione di dividendi, siano rispettati tutti i parametri finanziari previsti dal finanziamento medesimo.

Inoltre, Exprivia S.p.A. e le altre società del Gruppo Exprivia non potranno effettuare alcuna operazione di natura straordinaria, fatto salvo per quelle operazioni già approvate dal competente organo societario prima della sottoscrizione del Finanziamento Bridge e, in generale, per quelle operazioni straordinarie preventivamente autorizzate per iscritto dalla banca finanziatrice.

Il Finanziamento Bridge prevede, infine, clausole cosiddette di cross default in virtù delle quali il verificarsi di determinati eventi previsti da altri contratti di finanziamento quali cause di inadempimento degli stessi (come il mancato rimborso delle somme erogate ovvero la decadenza dal beneficio del termine) è considerato inadempimento anche del Finanziamento Bridge; tali eventi possono quindi avere come conseguenza la scadenza anticipata ed il conseguente obbligo di rimborso anche del Finanziamento Bridge. Un inadempimento di tale contratto di finanziamento potrebbe poi ulteriormente determinare la scadenza anticipata (acceleration) di altri finanziamenti che prevedono clausole di cross acceleration o di cross default.

Contratto di Finanziamento Medium Term

In data 8 maggio 2008, l'Emittente ha sottoscritto con un pool di banche costituito da BNL, anche in qualità di capofila e lead arranger, da Centrobanca-Banca di Credito Finanziario e Mobiliare S.p.A., da Unicredit Corporate Banking S.p.A. e da Banca Antonveneta S.p.A., il Finanziamento Medium Term per un importo complessivo massimo di Euro 20.500.000,00 (ventimilionicinquecentomila/00).

In particolare, ai sensi di quanto previsto dal Finanziamento Medium Term, le banche finanziatrici hanno concesso all'Emittente le seguenti linee di credito a medio termine:

- 1) una linea per cassa, denominata "Linea A", per un importo complessivo massimo di Euro 3.000.000,00 (tre milioni/00) destinata a finanziare la corresponsione del Premio Azioni Svmservice e da rimborsare a 8 anni dal 30 novembre 2007;
- 2) una linea per cassa, denominata "Linea B", per un importo complessivo massimo di Euro 15.000.000,00 (quindici milioni/00), per il rifinanziamento di parte del Finanziamento Bridge e da rimborsare a 8 anni dal 30 novembre 2007;
- 3) una linea rotativa utilizzabile per cassa denominata "Linea Revolving", per un importo complessivo massimo di Euro 2.500.000,00 (due milioni cinquecentomila/00), per finanziare il capitale circolante e le generiche necessità di cassa dell'Emittente e da rimborsare a 3 anni dal 30 novembre 2007.

Il Finanziamento Medium Term è assistito dalle seguenti garanzie reali:

- 1) un pegno c.d. di secondo grado sulle azioni Exprivia detenute da Abaco rappresentanti il 42,21% del capitale sociale di Exprivia alla data di sottoscrizione del Finanziamento Medium Term, garanzia che verrà sostituita da un pegno di valore di secondo grado - da perfezionarsi al completamento dell'Aumento di Capitale in Opzione - su un numero di azioni Exprivia tale per cui il rapporto fra il controvalore in borsa di tali azioni e il finanziamento residuo sia sempre pari al 125%;

- 2) un pegno sul 100% del capitale sociale di Svimservice e Wel.Network;
- 3) l'ipoteca di secondo grado sull'immobile di proprietà della Società sito in Molfetta in Viale Adriano Olivetti snc;
- 4) la cessione in garanzia dei crediti e indennizzi derivanti dai Contratti di Acquisizione di Wel.Network S.p.A. e Svimservice S.p.A.;
- 5) la cessione in garanzia dei crediti derivanti dai contratti di fornitura di servizi e/o software stipulati dalla Società per un importo sufficiente, in qualsiasi momento, a coprire almeno per un anno il Servizio del Debito; tale garanzia può essere sostituita e/o integrata da un pegno su conto corrente su cui saranno depositate dalla Società somme di denaro in misura tale da coprire il 50% della differenza tra un anno di Servizio del Debito e il valore dei crediti ceduti in garanzia.

Exprivia sarà obbligata a rimborsare in via anticipata il Finanziamento Medium Term, destinando al rimborso anticipato i relativi proventi netti, al verificarsi delle seguenti circostanze:

- 1) emissioni (pubbliche o private), prestiti obbligazionari (anche convertibili), operazioni di cartolarizzazione, o altra operazione di raccolta effettuata dalla Società;
- 2) atti di disposizione a qualunque titolo di beni materiali e/o immateriali (ivi incluso, a titolo esemplificativo, immobili, partecipazioni sociali, ramo d'azienda o altre attività) di proprietà della Società che siano di importo superiore a Euro 1.000.000,00 (unmilione/00) per singolo atto di disposizione ovvero se inferiori si cumulano e andranno a rimborso anticipato obbligatorio al raggiungimento dell'importo di Euro 2.000.000,00 (duemilioni/00), fatto salvo per il caso in cui tali proventi siano reinvestiti, entro 3 (tre) mesi dal loro incasso, per l'acquisto di beni materiali e/o immateriali analoghi;
- 3) somme ricevute a qualsiasi titolo da parte dei soci diretti ed indiretti della Società;
- 4) pagamenti a titolo di indennizzo, di aggiustamento prezzo o ad altro titolo ai sensi dei Contratti di Acquisizione;
- 5) il 50% dell'excess cash flow generato dalla Società;
- 6) versamento (anche parziale) di aumenti di capitale della Società diversi dall'Aumento di Capitale in Opzione per la parte sottoscritta da Abaco;
- 7) pagamento di indennizzi assicurativi dalle compagnie assicurative, ad eccezione dei proventi che saranno impiegati entro 6 (sei) mesi dal relativo incasso per l'acquisto di beni funzionalmente analoghi e di livello tecnologico non inferiore a quelli danneggiati o per il ripristino della situazione precedente al danno a seguito del quale è sorto il diritto al rimborso.

Il Finanziamento Medium Term prevede, per tutta la durata dello stesso, il rispetto dei seguenti parametri finanziari:

Data di riferimento	Indebitamento Finanziario Netto /EBITDA <i>non superiore a</i>	Indebitamento Finanziario Netto / Patrimonio Netto <i>non superiore a</i>	Free Cash Flow / Servizio del Debito <i>non inferiore a</i>	Investimenti complessivi <i>non superiori a</i>
31.12.2008	2,3	0,6	1,0	3.500
30.06.2009	2,3	0,6	1,0	3.500
31.12.2009	1,9	0,5	1,0	3.500
30.06.2010	1,9	0,5	1,0	3.500
31.12.2010	1,6	0,5	1,0	3.500
30.06.2011	1,6	0,5	1,0	3.800
31.12.2011	1,2	0,5	1,0	3.800
30.06.2012	1,2	0,5	0,9	3.800

Data di riferimento	Indebitamento Finanziario Netto /EBITDA <i>non superiore a</i>	Indebitamento Finanziario Netto / Patrimonio Netto <i>non superiore a</i>	Free Cash Flow / Servizio del Debito <i>non inferiore a</i>	Investimenti complessivi <i>non superiori a</i>
31.12.2012	1,0	0,5	0,9	3.800
30.06.2013	1,0	0,5	0,9	4.200
31.12.2013	1,0	0,5	1,0	4.200
30.06.2014	1,0	0,5	1,0	4.200
31.12.2014	1,0	0,5	1,0	4.200
30.06.2015	1,0	0,5	1,0	4.200
31.12.2015	1,0	0,5	1,0	4.200

Tali parametri finanziari su base consolidata saranno rilevati, semestralmente entro il 30 Aprile e il 30 Settembre di ciascun anno e faranno riferimento ai 12 mesi precedenti il 30 Giugno e il 31 Dicembre di ogni anno, utilizzando usuali criteri di calcolo concordati dalle parti.

Il mancato rispetto dei suddetti parametri e impegni previsti nel Finanziamento Medium Term determina l'obbligo di rimborso immediato del relativo debito da parte di Exprivia, circostanza che comporterebbe effetti negativi sulla situazione economica, patrimoniale e finanziaria di Exprivia e del Gruppo nel suo complesso. A tale riguardo, si segnala che la prima rilevazione circa il rispetto dei sopra detti parametri finanziari dovrà essere effettuata entro il 30 aprile 2009 sulla base dei risultati contabili del Gruppo al 31 dicembre 2008.

Si evidenzia inoltre che, nell'ambito delle pattuizioni relative al Finanziamento Medium Term, Exprivia ha ceduto in garanzia a BNL l'eventuale indennizzo che il venditore di Wel.Network fosse tenuto a corrispondere all'Emittente a seguito di accertate violazioni in materia fiscale e tributaria (vedi quanto riportato nella voce "Fondi rischi e oneri") così come previsto dal Contratto Wel.Network; la riscossione di tale indennizzo ed il suo conseguente trasferimento a BNL, andrebbero a riduzione del debito residuo sul Finanziamento Medium Term. Nel caso in cui tale indennizzo venisse invece corrisposto direttamente alla Wel.Network, non rientrerebbe nella garanzia ceduta a BNL e resterebbe nella totale disponibilità di Wel.Network stessa.

In aggiunta a quanto sopra, sono previste specifiche limitazioni ed obblighi a carico di Exprivia S.p.A. quali, inter alia:

- 1) l'impegno a mantenere, direttamente o indirettamente per il tramite di società dalla stessa controllate, una partecipazione pari al 100% del capitale sociale di Svmservice e di Wel.Network;
- 2) il mantenimento in essere delle coperture assicurative rispetto alla propria attività ed ai propri beni in conformità alla buona pratica commerciale, con primarie compagnie di assicurazione e comunque corrispondenti a quelle attualmente in essere;
- 3) l'impegno a non costituire, senza il preventivo consenso delle banche finanziatrici, vincoli reali o di natura contrattuale di qualunque genere a garanzia di obbligazioni proprie e/o di terzi, sui beni materiali ovvero immateriali ovvero sulle proprie partecipazioni societarie o su propri crediti;
- 4) l'impegno a non vendere, cedere, trasferire, permutare, o comunque disporre in alcun modo dei beni di proprietà, fatto salvo il caso in cui l'atto di disposizione (i) abbia ad oggetto uno o più cespiti obsoleti e azioni proprie; o (ii) non sia di valore superiore a Euro 3.000.000,00 per singolo atto di disposizione;
- 5) l'impegno a non effettuare distribuzione di dividendi per tutta la durata del Finanziamento Medium Term in misura superiore al 50% dell'utile netto, sempre che, anche a seguito della distribuzione di dividendi, siano rispettati tutti i parametri finanziari previsti dal finanziamento medesimo;

Exprivia S.p.A. si impegna inoltre a far sì che (i) l'Aumento di Capitale in Opzione (vedi "Eventi significativi del semestre") sia completato entro il 30 novembre 2008 e che (ii) nel minor tempo possibile e comunque nel

tempo strettamente necessario ad assolvere le relative formalità di registrazione, sia stata perfezionata la garanzia avente ad oggetto il pegno di valore relativo alle azioni della Società.

Exprivia e le altre società del Gruppo Exprivia non potranno effettuare alcuna operazione straordinaria, ivi incluse operazioni di fusione, scissione, ristrutturazione societaria, effettuare conferimenti, acquisizioni di società, aziende o rami d'azienda, modificare la propria compagine sociale, fatto salvo per le operazioni già deliberate dal consiglio di amministrazione della Società e per le operazioni straordinarie preventivamente autorizzate per iscritto dalle banche finanziatrici.

Ai sensi del Finanziamento Medium Term, l'Emittente si impegna inoltre a far sì che l'obbligo di rimborso di eventuali finanziamenti soci (presenti o futuri) da esso ricevuti, sotto qualsiasi forma tecnica, siano interamente postergati e subordinati all'integrale rimborso del finanziamento medesimo.

Il Finanziamento Medium Term prevede, infine, clausole cosiddette di cross default, in virtù delle quali il verificarsi di determinati eventi previsti da altri contratti di finanziamento quali cause di inadempimento degli stessi (come il mancato rimborso delle somme erogate ovvero la decadenza dal beneficio del termine) è considerato inadempimento anche del Finanziamento Medium Term; tali eventi possono quindi avere come conseguenza la scadenza anticipata ed il conseguente obbligo di rimborso anche del Finanziamento Medium Term. Un inadempimento di tale contratto di finanziamento potrebbe poi ulteriormente determinare la scadenza anticipata (acceleration) di altri finanziamenti che prevedono clausole di cross acceleration o di cross default.

Mutuo Ipotecario BNL

Mutuo per Euro 2.400.000 sottoscritto originariamente da Abaco in data 15 ottobre 2004 finalizzato al supporto finanziario per la realizzazione di fabbricati industriali, e successivamente assunto da Exprivia a seguito di fusione per incorporazione con Abaco Information Services avvenuta il 15 ottobre 2005, società alla quale Abaco aveva ceduto il ramo aziendale contenente tutte le proprie attività industriali.

Tale finanziamento è assistito da garanzia ipotecaria di primo grado sugli immobili di Exprivia siti in Molfetta in Viale Adriano Olivetti snc, per un ammontare massimo di Euro 4.032.000.

Il debito residuo al 30 giugno 2008 ammonta complessivamente ad Euro 1.835.294, di cui Euro 282.353 da rimborsare nel corso del 2008 (e pertanto iscritti nelle passività a breve) ed i residui Euro 1.552.941 da rimborsare negli anni 2009-2014 (ed iscritti nelle passività a lungo).

Finanziamenti Banco di Napoli S.p.A.

Trattasi di due finanziamenti, originariamente per Euro 600.000 e per Euro 900.000, sottoscritti da Exprivia in data 27 aprile 2006 e 19 maggio 2006 finalizzati alla ristrutturazione aziendale e finanziaria e all'estinzione di debiti erariali, con scadenza il 27 aprile 2009 e il 19 maggio 2009.

Tali finanziamenti sono assistiti da lettera di patronage emessa da Abaco a favore di Exprivia contenente l'obbligo di rispetto da parte dell'Emittente del covenant rappresentato da un rapporto "debiti finanziari netti" / "patrimonio netto" rilevato dal bilancio consolidato della Società non superiore a 0,60 per tutta la durata dei finanziamenti.

Il debito residuo al 30 giugno 2008 del primo finanziamento ammonta complessivamente ad Euro 211.620, da rimborsare nel corso del 2008 (e pertanto iscritti nelle passività a breve).

Il debito residuo al 30 giugno 2008 del secondo finanziamento ammonta complessivamente ad Euro 317.511, da rimborsare nel corso del 2008 (e pertanto iscritti nelle passività a breve).

I finanziamenti in parola non sono assistiti da garanzie reali.

Credito agevolato MPS Capital Services Banca per le Imprese S.p.A.

Finanziamento stanziato per Euro 1.783.332,00 e sottoscritto originariamente da Abaco in data 5 agosto 2003 ed erogato per Euro 1.480.166 alla data del 30 giugno 2008; esso è finalizzato al supporto finanziario per la realizzazione di un progetto di ricerca e sviluppo ai sensi della misura 2.1.a Pacchetto Integrato di Agevolazioni – PIA Innovazione – prevista dal P.O.N. "Sviluppo imprenditoria locale" primo bando, ha

scadenza il 5 agosto 2011 ed è gravato da interessi passivi al tasso fisso agevolato dello 0,96% annuale ed è stato successivamente assunto da Exprivia a seguito di fusione per incorporazione con Abaco Information Services come in precedenza già descritto.

Tale finanziamento è stato concesso ai sensi del Decreto di concessione provvisorio n.127.336 del 5 agosto 2003 del Ministero delle Attività Produttive, Direzione Generale per il coordinamento degli incentivi alle imprese.

Il debito residuo al 30 giugno 2008 ammonta complessivamente ad Euro 1.189.762, di cui Euro 293.191 da rimborsare nel corso del 2008 (e pertanto iscritti nelle passività a breve) ed i residui Euro 896.571 da rimborsare negli anni 2009-2013 (ed iscritti nelle passività a lungo).

Il finanziamento in parola non è assistito da garanzie reali.

Credito agevolato Ministero dell'Università e della Ricerca

Finanziamento stanziato per Euro 1.430.905,00, sottoscritto da Exprivia in data 12 aprile 2007 ed erogato per Euro 429.271 alla data del 30 giugno 2008; esso è finalizzato al supporto finanziario per la realizzazione di un progetto di ricerca e sviluppo ai sensi della legge di finanziamento D.M. n.593 dell'8 agosto 2000, ha scadenza il 1 luglio 2016 ed è gravato da interessi passivi al tasso fisso agevolato dello 0,50% annuale.

Tale finanziamento è stato concesso ai sensi dei seguenti decreti di concessione del MIUR: 1769/ric. del 1 agosto 2005, 107/ric. del 26 gennaio 2006 e 2386/ric. del 16 novembre 2006.

Il debito residuo al 30 giugno 2008 ammonta complessivamente ad Euro 429.272, da rimborsare nel corso degli anni 2009 - 2016 (ed iscritti nelle passività a lungo).

Il finanziamento in parola non è assistito da garanzie reali.

Finanziamento Banca di Piacenza S.p.A.

Mutuo chirografario per Euro 595.000 sottoscritto da Wel.Network in data 30 settembre 2005 finalizzato alla ristrutturazione finanziaria della società; esso ha scadenza il 3 giugno 2009 ed è gravato da interessi passivi al tasso Euribor a tre mesi con spread dell'3,5%.

Il debito residuo al 30 giugno 2008 ammonta complessivamente ad Euro 174.620, da rimborsare nel corso del 2008 (e pertanto iscritti nelle passività a breve).

Finanziamento Cassa di Risparmio di Parma e Piacenza S.p.A.

Mutuo chirografario per Euro 200.000 sottoscritto da Wel.Network in data 8 marzo 2007 finalizzato alla ristrutturazione finanziaria della società; esso ha scadenza il 8 febbraio 2009 ed è gravato da interessi passivi al tasso Euribor a tre mesi con spread dell'1,375%.

Il debito residuo al 31 dicembre 2007 ammonta complessivamente ad Euro 124.202, di cui Euro 105.903 da rimborsare nel corso del 2008 (e pertanto iscritti nelle passività a breve) ed i residui Euro 18.299 da rimborsare nel corso del 2009 (ed iscritti nelle passività a lungo).

Finanziamento Cassa Rurale di Aldeno e Cadine – banca di credito cooperativo

Mutuo chirografario per Euro 300.000 sottoscritto da GST in data 25 settembre 2007 finalizzato al supporto finanziario di investimenti straordinari della società; esso ha scadenza il 25 dicembre 2009 ed è gravato da interessi passivi al tasso Euribor mensile con spread dello 0,9%.

Il debito residuo al 30 giugno 2008 ammonta complessivamente ad Euro 72.053, da rimborsare nel corso del 2008.

Credito agevolato Centrobanca S.p.A.

Finanziamento stanziato per Euro 2.025.228,00, sottoscritto da Svimservice in data 28 dicembre 2004 ed erogato per Euro 1.822.705 alla data del 30 giugno 2008; esso è finalizzato al supporto finanziario per la realizzazione di un progetto di ricerca e sviluppo ai sensi della legge di finanziamento 46/82 F.I.T - Progetto A17/0472/P avente per oggetto: Misura 2.1. Pacchetto Integrato Agevolazioni - PIA Innovazione prevista dal

P.O.N. Sviluppo Imprenditoriale Locale", ha scadenza il 5 agosto 2016 ed è gravato da interessi passivi al tasso fisso agevolato dello 0,96% annuale.

Tale finanziamento è stato concesso ai sensi del decreto di concessione n. 127358 del 05/08/2003.

Il debito residuo al 30 giugno 2008 ammonta complessivamente ad Euro 1.662.437, di cui Euro 190.476 da rimborsare nel corso del 2008 (e pertanto iscritti nelle passività a breve) ed i residui Euro 1.471.961 da rimborsare nel corso degli anni 2009-2016 (ed iscritti nelle passività a lungo).

Il finanziamento in parola non è assistito da garanzie reali.

ALTRE PASSIVITÀ FINANZIARIE

Il saldo, al 30 giugno 2008, è pari a Euro 893.373 e si riferisce a debiti INPS anni precedenti, relativamente alla quota oltre i 12 mesi, per i quali sono in corso le rateizzazioni.

FONDO PER RISCHI E ONERI

Il saldo, al 30 giugno 2008, è pari a Euro 559.197 rispetto ad Euro 499.197 del 31 dicembre 2007; di seguito si illustra il dettaglio della composizione della voce:

Descrizione	30/06/2008	31/12/2007	Variazioni
Fondo copertura perdita	50.000	50.000	
Fondo rischi su magazzino	100.000	100.000	
Fondi rischi personale	40.000	10.000	30.000
Fondo rischi su contributi	110.000	110.000	
Fondo rischi su cartelle esattoriali	259.197	229.197	30.000
TOTALI	559.197	499.197	60.000

L'accantonamento di Euro 50.000 è relativo al fondo copertura perdite creato dalla società Exprivia Solutions S.p.A. nei confronti della sua controllata Farm Srl in liquidazione.

L'accantonamento di Euro 100.000 è relativo al fondo rischi su magazzino creato dalla società Wel.Network S.p.A..

L'accantonamento di Euro 40.000 è relativo al fondo istituito dalla società Wel.Network nei confronti di un ex dipendente con il quale sono in corso delle contestazioni (per Euro 10.000) e al fondo istituito dalla società Svimservice per controversie con dipendenti (per Euro 30.000).

L'accantonamento di Euro 110.000 è relativo ad un eventuale mancato riconoscimento delle agevolazioni relative alla L. 488/92, in corso di verifica; l'ammontare corrisponde al contributo maturato al 31 dicembre 2007 sullo stesso programma di investimenti

L'accantonamento di Euro 259.197 relativo a cartelle esattoriali è così composto:

- ✓ Euro 190.000 al mancato riconoscimento da parte dell'Agenzia delle Entrate e contro Abaco Innovazione di un credito di imposta relativo all'anno 2000; la competenza di detta cartella è stata riflessa in Exprivia S.p.A. in relazione agli obblighi derivanti dal conferimento del complesso aziendale da Abaco Innovazione S.p.A. ad Abaco Information Services S.r.l. e successivamente incorporata nella società. La società ha presentato ricorso, supportato da memorie difensive, atto a dimostrare la legittimità del credito di imposta ricevuto;
- ✓ Euro 15.875 ad una cartella esattoriale emessa nei confronti della Capogruppo Exprivia S.p.A. relativa alla tassa rifiuti anni precedenti per la quale sono in corso verifiche con l'ente emittente;

- ✓ Euro 23.322 inerente la società Wel.Network S.p.A. alla quale in data 7 dicembre 2007 è stato consegnato il processo verbale di constatazione emesso dall'Agenzia delle Entrate ufficio di Piacenza area controllo relativo alla verifica fiscale per l'esercizio 2004. In tale verbale vengono contestate alla società presunte violazioni sulla normativa iva, plusvalenze non dichiarate, costi di rappresentanza non inerenti e capitalizzazione software. A tali contestazioni la società ha predisposto una ampia memoria depositata in data 25 ottobre 2007 che è stata allegata allo stesso verbale da parte dell'Agenzia delle Entrate. Nella memoria in questione venivano puntualmente contestati i rilievi fatti dando adeguata illustrazione delle operazioni eseguite. Al fine di predisporre correttamente il bilancio al 31 dicembre 2007 è stato richiesto un parere pro veritate ai professionisti delegati ad assistere la società nei confronti dell'Agenzia delle Entrate; da tale parere è emerso il suggerimento di procedere ad un accantonamento prudenziale di euro 23 Mila a fronte delle possibili contestazioni in sede di eventuale accertamento. La società ha comunque provveduto in data 4 febbraio 2008 ad inviare all'Agenzia delle entrate di Piacenza una lettera di comunicazione nella quale venivano fatte ulteriori osservazioni sul verbale di constatazione e richiedendo un ulteriore esame dei rilievi mossi.
- ✓ Euro 30.000 inerente la società AISoftware Professional Services Srl per il recupero crediti d'imposta verso Labornet Sistemi (società fusa per incorporazione in AIS Professional) a fronte del rigetto del ricorso alla Commissione Tributaria Provinciale dell'Aquila contro l'Agenzia delle Entrate Ufficio di Roma 1; si sta procedendo nel predisporre il ricorso alla Commissione Tributaria Provinciale di Roma.

Con riferimento alla società AISoftw@re Professional Services Srl, si segnalano i seguenti contenziosi:

- ✓ Finanziamento Regione Abruzzo (circa 250 Mila Euro) è stato presentato Ricorso al Consiglio di Stato avverso alla sentenza del TAR del giugno 2007 che ha rigettato l'istanza di annullamento della ordinanza dirigenziale della Giunta Regionale Abruzzo del maggio 2000 per la revoca di contributi POP; Nessuna novità relativa al ricorso e nessuna novità da parte della società assicurativa Atradius per il recupero della polizza fideiussoria. Come conseguenza della vertenza in essere con la Regione Abruzzo, resta in essere la notifica del Ministro delle Attività Produttive che la eventuale revoca del finanziamento regionale Abruzzo deve considerarsi estesa anche a parte del finanziamento erogato, sul medesimo programma di investimenti, dallo stesso Ministero, per un ammontare di circa Euro 374 Mila.
- ✓ Recupero esenzione decennale 1991-2000 imposte Irpeg Ilor (circa 843 Mila Euro) a seguito della sentenza della Commissione Tributaria Provinciale dell'Aquila depositata il 7 giugno 2007 con la quale è stato respinto il ricorso contro l'Agenzia delle Entrate di Avezzano per l'iscrizione a ruolo delle imposte Ilor e Irpeg per gli anni 1991-2000, con il supporto del "Parere pro veritate" espresso da un primario studio legale di Roma, si è proceduto con il ricorso alla Commissione Tributaria Regionale Abruzzo; l'udienza si è tenuta il giorno 17 giugno scorso e si è in attesa della sentenza.
- ✓ Recupero crediti d'imposta legge 388/2000: con sentenza depositata il 7 giugno 2007, la Commissione Tributaria Provinciale dell'Aquila ha accettato il ricorso presentato dalla società e ritenuto illegittimo l'atto di recupero intrapreso dall'Agenzia delle Entrate Avezzano; in data 27/6/2008 è stato notificato l'appello proposto dalla Agenzia delle Entrate di Avezzano contro la sentenza della Commissione Tributaria Provinciale.
- ✓ Recupero agevolazioni CFL per sentenza Commissione Europea (circa 452 Mila Euro): nel mese di maggio 2007 è stato presentato ricorso al tribunale di Avezzano Sezione Lavoro in opposizione alla cartella esattoriale emessa dalla Gerit per il recupero da parte dell'INPS di Avezzano; in data 1 luglio 2008 si è tenuta l'udienza sul merito della controversia e il giudice del Lavoro di Avezzano ha già emesso sentenza accettando il nostro ricorso ed ha annullato la cartella esattoriale dell'INPS, rigettato le ulteriori domande e compensate interamente le spese di lite.
- ✓ Recupero agevolazioni della legge 407 per gli anni 2002/2005 (184 Mila Euro): in data 26 novembre 2007 è stato presentato ricorso amministrativo ex art. 23 l. n. 88/89 avverso al verbale di accertamento n. 538 del 28.09.07 notificato in data 30.10.07; non c'è stata risposta da parte dell'INPS nei termini di legge e quindi il ricorso si deve intendere rifiutato; il prossimo passo dovrebbe essere una cartella esattoriale cui fare opposizione di primo grado.

Si segnala che, relativamente alla società Exprivia S.p.A., in data 18 dicembre 2007 è stato notificato il processo verbale di constatazione emesso dalla Guardia di Finanza – Nucleo Polizia Tributaria di Bari relativo alla verifica fiscale per l'esercizio 2005. In tale verbale vengono contestate alla società indebite

quote di ammortamento sugli avviamenti, contributi su progetti di ricerca finanziati, sopravvenienze passive, oneri di ristrutturazioni e le quote di svalutazioni sulle partecipazioni subite dalla società negli anni 2002 e 2003. A tali contestazioni la società ha predisposto una istanza di accertamento con adesione ai sensi del D.L.gs. n. 218/97 in data 12 febbraio 2008.

Contestualmente la società ha affidato ad uno studio fiscale per assistere la stessa nei confronti dell'Agenzia delle Entrate.

A seguito di una approfondita analisi del Verbale da parte dello studio è emerso come il rilievo fatto circa l'esistenza di un presunto disegno elusivo da parte della società sia basato su elementi estremamente vaghi e comunque ampiamente contestabili.

Per quanto riguarda invece il rilievo relativo agli errati riporti alla Capogruppo delle perdite fiscali delle società controllate la società ha raccolto il materiale necessario a contestare tale rilievo presso lo studio fiscale che all'epoca dei fatti contestati dava assistenza fiscale alla società.

Si rileva inoltre che tutti i bilanci e la documentazione relativa alla documentazione oggetto del Verbale sono state negli anni certificate dalla società di revisione.

Sulla base dei pareri ottenuti dai professionisti incaricati, gli Amministratori di Exprivia confermano che, anche nella denegata ipotesi che i rilievi sollevati nel verbale venissero definitivamente accertati, avendo la società disponibile il riporto di perdite fiscali pregresse per importi rilevanti, non risulterebbe alcuna passività fiscale.

FONDI RELATIVI AL PERSONALE

TRATTAMENTO DI FINE RAPPORTO SUBORDINATO

Il fondo TFR, calcolato secondo quanto previsto dallo IAS 19, al 30 giugno 2008, ammonta a Euro 7.311.446 Il fondo al netto delle quote versate alla Tesoreria INPS e ai Fondi di Pensione di Categoria.

IMPOSTE DIFFERITE PASSIVE

Il fondo per imposte differite ammonta a Euro 603.709 si riferisce all'accantonamento fatto sulle variazioni temporanee intervenute per effetto dell'applicazione dei principi contabili IFRSs.

UTILE (PERDITA) PER AZIONI

Come richiesto dallo IAS 33 si forniscono le informazioni sui dati utilizzati per il calcolo dell'utile per azione e diluito.

L'utile per azione è calcolato dividendo l'utile netto del periodo risultante dal bilancio semestrale abbreviato consolidato, redatto secondo i principi contabili internazionali IAS/IFRS, attribuibile agli azionisti ordinari della Capogruppo per il numero medio delle azioni ordinarie in circolazione durante il periodo.

Ai fini del calcolo dell'utile base per azione si precisa che al numeratore è stato utilizzato il risultato economico del periodo dedotto della quota attribuibile a terzi. Si precisa inoltre che non esistono dividendi privilegiati, conversione di azioni privilegiate ed altri effetti simili, che potrebbero rettificare il risultato economico attribuibile ai possessori di strumenti ordinari di capitale.

Utili (Euro)	30/06/2008
Utili per la determinazione dell'utile per azione di base (Utile Netto di spettanza degli azionisti della controllante)	2.572.023
Utili per la determinazione dell'utile per azione di base	2.572.023
Numero di azioni	30/06/2008
Numero azioni ordinarie al 1 gennaio 2008	41.925.998
Acquisto azioni proprie al 16 gennaio 2008	(35.000)
Numero medio ponderato di azioni ordinarie per il calcolo dell'utile base	41.890.998
Utile per azione (Euro)	30/06/2008
Utile (perdita) per azione di base	0,0614
Utile (perdita) per azione diluito (*)	0,0552

(*) Ai fini del calcolo dell'utile per azione diluito, si precisa che l'effetto diluitivo è conseguente alla operazione di Aumento di Capitale, deliberata dall'Assemblea Straordinaria dei soci in data 12 febbraio 2008 per complessivi Euro 9.995.577,48 (comprensivi di sovrapprezzo) mediante massino n. 8.783.460 azioni ordinarie, nonché al piano di stock options come precisato nei prospetto sotto esposti.

Passività correnti

DEBITI VERSO BANCHE CORRENTI

Il saldo al 30 giugno 2008 ammonta a Euro 22.941.695 di cui Euro 8.569.163 per debiti per finanziamenti e mutui (come già ampiamente descritto alla voce "debiti verso banche non correnti") e per Euro 14.372.532 per debiti di conto corrente verso primari istituti di credito.

DEBITI VERSO FORNITORI

Il saldo al 30 giugno 2008 ammonta a Euro 11.939.664 rispetto a Euro 11.003.817 del 31 dicembre 2007.

ANTICIPI SU LAVORI IN CORSO SU ORDINAZIONE

ACCONTI

Il saldo al 30 giugno 2008 è pari a Euro 2.459.0107 e si riferisce ad anticipi a clienti.

ALTRE PASSIVITÀ FINANZIARIE

DEBITI VERSO COLLEGATE

Il saldo pari a Euro 1.443 si riferisce al debito che la controllata Svimservice S.p.A. ha nei confronti della sua collegata S2B Società consortile.

DEBITI VERSO CONTROLLANTI

Il saldo al 30 giugno 2008 ammonta a Euro 250.000 e si riferisce al debito di Exprivia S.p.A. nei confronti di Abaco Innovazione S.p.A. per le prestazioni e le garanzie rese dalla controllante a seguito del finanziamento a cui si è ricorsi per le acquisizioni di Svimservice S.p.A. e Wel.Network S.p.A.

DEBITI VERSO CORRELATE

Il saldo ammonta a Euro 275.552 e si riferisce al debito che la Capogruppo Exprivia S.p.A. ha nei confronti della correlata Network Services S.r.l..

DEBITI VERSO ALTRI

Il saldo ammonta a Euro 2.039.444, e subisce un decremento rispetto al 31 dicembre 2007 di euro 86.119, per effetto dell'adeguamento al valore di mercato dei prodotti derivati che ha la Capogruppo Exprivia Spa nei confronti di primari Istituti di Credito.

Descrizione	30/06/2008	31/12/2007	Variazioni
Prodotti derivati	169.186	255.305	(86.119)
Anticipo PIA Innovazione	1.341.445	1.341.445	
Anticipo L. 598/94	95.324	95.324	
Anticipo progetto CNOS	417.964	417.964	
Anticipo POR Puglia	15.525	15.525	
TOTALI	2.039.445	2.125.563	(86.119)

DEBITI TRIBUTARI

Il saldo ammonta a Euro 5.978.294, nella tabella seguente si riporta la composizione della voce comparata con i dati al 31 dicembre 2007.

Descrizione	30/06/2008	31/12/2007	Variazioni
Debiti verso Erario per IVA	3.867.191	3.440.675	426.516
Debiti verso Erario per IRAP	1.130.549	355.266	775.283
Debiti verso Erario per IRES	77.924	5.000	72.924
Debiti verso Erario per IRPEF dipendenti	557.357	1.056.042	(498.685)
Debiti verso Erario per IRPEF autonomi	40.495	39.502	993
Debiti verso Erario per IRPEF collaboratori	44.570	38.034	6.536
Debiti verso Erario		7.304	(7.304)
Debiti verso Erario per IRPEF TFR	55.622	80.714	(25.092)
Debiti verso Erario per add. Regionale e Comunale	28.881	11.548	17.333
Debiti verso Erario per tassa rifiuti	4.757	2.471	2.285
Debiti tributari per interessi e sanzioni	170.949	181.771	(10.822)
TOTALI	5.978.294	5.218.326	759.968

ALTRE PASSIVITÀ CORRENTI

DEBITI VERSO ISTITUTI PREVIDENZA E SICUREZZA SOCIALE

Il saldo è pari a Euro 2.605.395; di seguito si riporta la tabella con le movimentazioni intervenute nel corso del periodo comparate con quelle del 31 dicembre 2007:

Descrizione	30/06/2008	31/12/2007	Variazioni
INPS c/contributi	1.469.628	1.776.655	(307.027)
Debiti v/fondi pensioni	136.969	183.385	(46.416)
INPS c/contributi rateizzati	183.221	716.844	(533.623)
PREVINDAI-FASI-ALDAI-INPDAL-FASDAPI-PREVINDAPI	68.703	79.662	(10.959)
Contributi su ratei ferie e festività/13a-14a	593.348	389.776	203.572
INPS c/contributi su ratei premi		124.935	(124.935)
INPS c/contributi collaboratori	61.170	83.868	(22.698)
Contributi fondi integrativi	2.273	286	1.987
Debiti verso fondo reg. occp. Disabili	9	10.698	(10.689)
Debiti per sanzioni e interessi	14.706	13.378	1.328
INAIL c/contributi	75.367	127.070	(51.703)
TOTALI	2.605.395	3.506.556	(901.161)

ALTRI DEBITI

Il saldo ammonta a Euro 7.244.007 e di seguito si riporta la tabella con evidenza delle variazioni intervenute nel corso del periodo comparata con quello del 31 dicembre 2007:

Descrizione	30/06/2008	31/12/2007	Variazioni
Debiti verso dipendenti/collaboratori per note spese	25.064	46.067	(21.003)
Amministratori compensi da liquidare	47.079	81.446	(34.367)
Collaboratori per competenze maturate	282.259	936.648	(654.389)
Dipendenti per competenze maturate	3.775.663	3.196.443	579.219
Debiti per acquisto partecipazioni	31.273	3.068.773	(3.037.500)
Ferie/premi/ festività maturate/13a - 14a	2.619.238	1.942.497	676.741
Debiti verso Associazioni	20.119	47.706	(27.587)
Anticipi da factoring	1.835	138.339	(136.504)
Debiti verso partner per gare	110.425	82.038	28.387
Debiti diversi	331.052	207.076	123.976
TOTALI	7.244.007	9.747.034	(2.503.027)

Si segnala che la variazione principale è rilevata nella voce "debiti per acquisto partecipazioni" che subisce un decremento pari a Euro 3.037.500 rispetto al 31 dicembre 2007. Tale variazione è principalmente

attribuibile al pagamento del corrispettivo variabile del prezzo di cessione della partecipazione di Svimservice S.p.A. pari a Euro 3.000.000,00 (l'“Earn Out”) a favore di Merula per il raggiungimento di determinati obiettivi di EBITDA per l'esercizio 2007 (il “Premio Azioni Svim”). Il Premio Azioni Svim è stato oggetto di verifica positiva in sede di approvazione del bilancio di esercizio 2007 di Svimservice in data 27 febbraio 2008; esso è stato corrisposto a Merula, in base a successivi accordi, in data 15 aprile 2008.

RATEI PASSIVI

Il saldo ammonta a Euro 379.502 rispetto a Euro 339.434 del 31 dicembre 2007; di seguito si riporta la tabella con le movimentazioni:

Descrizione	30/06/2008	31/12/2007	Variazioni
Interessi e spese bancarie	336.578	156.647	179.931
Interessi su fin. PIA Innovazione	7.007	5.801	1.207
Costi vari		18.242	(18.242)
Assicurazioni	7.999	7.532	467
Ricavi vari	27.918		27.918
Interessi passivi vari		151.212	(151.212)
TOTALI	379.502	339.434	40.068

RISCONTI PASSIVI

Il saldo ammonta a Euro 3.467.471 rispetto a Euro 4.216.624 del 31 dicembre 2007 e si riferisce principalmente a risconti di contributi non di competenza del periodo.

INFORMAZIONI SUL CONTO ECONOMICO

Provvediamo ad illustrare dettagliatamente tutte le voci di costi e ricavi che compongono il Conto Economico, redatto secondo i principi contabili internazionali (IAS/IFRS) relativi al primo semestre 2008 rispetto allo stesso periodo dell'esercizio precedente.

Si precisa che i dati del primo semestre 2008 beneficiano anche del contributo derivante dalle acquisizioni di Wel.Network S.p.A. e Svimservice S.p.A. consolidate nel Gruppo Exprivia a partire dal 1 agosto 2007.

Tutte le cifre riportate di seguito nelle tabelle sono espresse in unità Euro.

RICAVI DELLA PRODUZIONE

RICAVI

I ricavi delle vendite e delle prestazioni, nel primo semestre 2008, sono pari a Euro 39.504.530 rispetto a Euro 21.244.117 dello stesso periodo del 2007. Per i dettagli sui ricavi delle vendite e delle prestazioni si rimanda al paragrafo "Ricavi per business line" della Relazione sulla Gestione del Gruppo.

ALTRI PROVENTI

ALTRI RICAVI E PROVENTI

Nel primo semestre 2008 il saldo ammonta a Euro 454.801 rispetto a Euro 327.926 dello stesso periodo dell'esercizio precedente. Nella tabella seguente si riporta il dettaglio delle voci.

Descrizione	30/06/2008	30/06/2007	Variazioni
Sopravvenienze attive	284.058	218.106	65.952
Affitti attivi	29.966		29.966
Altri ricavi	118.484	94.730	23.754
Indennità di mancato preavviso	16.762	15.090	1.672
Proventi da assegnazione auto dipendenti	5.530		5.530
TOTALI	454.801	327.926	126.875

CONTRIBUTI IN CONTO ESERCIZIO

Il saldo nel primo semestre 2008 è pari a Euro 845.184 rispetto a Euro 440.334 del primo semestre 2007 e si riferisce ai contributi di competenza del periodo sui progetti in fase di realizzazione da parte della Capogruppo Exprivia S.p.A. e di alcune sue controllate.

PLUSVALENZE

Il saldo pari a Euro 199 si riferisce all'alienazione di beni già completamente ammortizzati.

VARIAZIONE DELLE RIMANENZE

VARIAZIONE DELLE RIMANENZE DI PRODOTTI IN CORSO DI LAVORAZIONE, SEMILAVORATI E FINITI

Il saldo, al 30 giugno 2008, ammonta a Euro 440.386 rispetto a Euro 150.744 del primo semestre 2007, si riferisce alle variazioni di prodotti finiti relativi al settore medicale, in capo alla capogruppo e alla sue controllata GST e Svmservice.

VARIAZIONE DEI LAVORI IN CORSO SU ORDINAZIONE

Il saldo, al 30 giugno 2008, ammonta a Euro 2.530.066 rispetto a Euro 705.092 dello stesso periodo del 2007, e si riferisce principalmente alla realizzazione di commesse relativamente al settore financial solutions e sanità.

INCREMENTI DI IMMOBILIZZAZIONE PER LAVORI INTERNI

Il saldo, al 30 giugno 2008, che si registra nelle capitalizzazioni di progetti a investimento pluriennale, è pari a Euro 509.562 rispetto a Euro 426.732 del 30 giugno 2007 e si riferisce ai costi sostenuti nel corso dell'esercizio per lo sviluppo di progetti in ambito bancario (142.109) e medicale (367.455).

COSTI DELLA PRODUZIONE

MATERIE PRIME, SUSSIDIARIE, DI CONSUMO E MERCI

Il saldo al 30 giugno 2008 ammonta a Euro 2.436.311 rispetto a Euro 873.306 dello stesso periodo dell'esercizio precedente. Nella tabella seguente si riporta il dettaglio delle voci.

Descrizione	30/06/2008	30/06/2007	Variazioni
Acquisto prodotti hw-sw	2.147.581	626.546	1.521.035
Acquisto manutenzione hw-sw	162.340	189.436	(27.096)
Acquisto apparecchiatura per impianti	145	1.805	(1.660)
Cancelleria e materiale consumo vario	67.648	16.529	51.119
Carburanti e lubrificanti	56.341	30.888	25.453
Trasporto e noli su acquisti	2.256		2.256
Acquisti merce vari		8.102	(8.102)
TOTALI	2.436.311	873.306	1.563.005

COSTI DEL PERSONALE

Ammontano complessivamente, nel primo semestre 2008, a Euro 24.382.251 di cui Euro 18.394.707 per retribuzioni e compensi, Euro 4.677.638 per oneri sociali, Euro 1.080.809 per il trattamento di fine rapporto ed Euro 229.097 per altri costi.

Il numero delle risorse del gruppo al 30 giugno 2008 risulta essere pari a 1.165 unità, di cui 1.076 dipendenti e 89 collaboratori, rispetto alle 1.179 unità (999 dipendenti e 180 collaboratori) presenti al 31 dicembre 2007.

ALTRI COSTI

ALTRI COSTI PER SERVIZI

Il saldo consolidato nel primo semestre 2008 ammonta a Euro 9.814.105 rispetto a Euro 4.194.834 del primo semestre 2007. Di seguito si riporta la tabella con il dettaglio delle voci:

Descrizione	30/06/2008	30/06/2007	Variazioni
Consulenze tecniche e commerciali	3.941.200	1.393.221	2.547.979
Consulenze amministrative/societarie/legali	621.750	371.637	250.113
Consulenze a società correlate	1.194.903	810.743	384.160
Servizio elaborazione dati	411.326	0	411.326
Emolumenti sindaci	145.015	71.092	73.923
Spese viaggi e trasferte	1.144.957	896.812	248.145
Altri costi del personale	282.433	41.717	240.716
Utenze	489.951	318.240	171.711
Spese pubblicità/Spese rappresentanza	124.744	49.660	75.084
Manutenzione hw e sw	132.550	0	
Assicurazioni	139.187	79.997	59.190
Costi personale interinale	640.119	0	640.119
Altri costi	545.971	161.715	384.256
TOTALI	9.814.105	4.194.834	5.486.721

COSTI PER GODIMENTO BENI DI TERZI

Il saldo consolidato nel primo semestre 2008 ammonta a Euro 967.398 rispetto a Euro 418.874 dello stesso periodo dell'esercizio precedente. Di seguito si riporta la tabella con il dettaglio delle voci:

Descrizione	30/06/2008	30/06/2007	Variazioni
Affitti passivi	683.286	306.052	377.234
Noleggio/leasing auto	221.035	111.470	109.565
Noleggio altri beni	39.770	0	39.770
Diritti di licenza	17.839	1.352	16.487
Canoni leasing	5.468	0	5.468
TOTALI	967.398	418.874	548.524

ONERI DIVERSI DI GESTIONE

Il saldo consolidato nel primo semestre 2008 ammonta a Euro 535.348 rispetto a Euro 264.819 del primo trimestre 2007, nella tabella seguente si riporta il dettaglio delle voci.

Descrizione	30/06/2008	30/06/2007	Variazioni
Quote associative	35.790	42.584	(6.794)
Libri e riviste	20.392	2.888	17.504
Imposte e tasse	85.759	24.222	61.537
Bolli	9.624	4.962	4.662
Sanzioni e multe	3.373	39.083	(35.710)
Erogazioni liberali	92.139	0	92.139
Sopravvenienze passive	148.221	43.352	104.869
Spese e commissioni bancarie	111.986	95.608	16.378
Perdite su crediti	0		0
Spese varie	27.338	11.932	15.406
Penali e danni	724	188	536
TOTALI	535.348	264.819	270.529

AMMORTAMENTI E SVALUTAZIONI

AMMORTAMENTI

Ammontano a Euro 1.034.759 rispetto a Euro 884.707 del primo semestre 2007 e si riferiscono ad Euro 516.948 relativi agli ammortamenti delle immobilizzazioni immateriali e ad Euro 517.811 per ammortamenti delle immobilizzazioni materiali. Il dettaglio delle suddette voci è riportato nella Nota di commento nello Stato Patrimoniale tra la voce "Immobilizzazioni immateriali e materiali".

SVALUTAZIONI

Il saldo ammonta a Euro 109.285 e si riferisce a svalutazione dei crediti per effetto della loro inagibilità.

PROVENTI E ONERI FINANZIARI

PROVENTI DA ALTRE IMPRESE

Il saldo al 30 giugno 2008 ammonta a Euro 1.646 ed è relativo ad un provento distribuito da Cattolica Popolare Società Cooperativa nella quale Svimservice detiene una partecipazione.

PROVENTI FINANZIARI DIVERSI

Al 30 giugno 2008 il saldo ammonta a euro 118.870 rispetto a Euro 136.838 dello stesso periodo del 2007. Di seguito si riporta la tabella con il dettaglio della voce.

Descrizione	30/06/2008	30/06/2007	Variazioni
Interessi attivi bancari	16.777	1.671	15.106
Proventi da derivati finanziari	100.044		100.044
Plusvalenza da azioni proprie	105	66.812	(66.707)
Interessi attivi da titoli	0	59.700	(59.700)
Altri interessi attivi	1.376	8.655	(7.279)
Arrotondamenti attivi	568		568
TOTALI	118.870	136.838	(18.537)

INTERESSI E ALTRI ONERI FINANZIARI

Al 30 giugno 2008 il saldo ammonta a euro 1.418.521 rispetto a Euro 607.875 dello stesso periodo dell'esercizio precedente. Di seguito si riporta la tabella con il dettaglio delle voci.

Descrizione	30/06/2008	30/06/2007	Variazioni
Interessi passivi bancari	483.105	384.017	99.088
Interessi su mutui e finanziamenti	774.774	131.957	642.817
Altri interessi	102.999	91.901	11.098
Oneri prodotti finanziari e vari	57.603		57.603
Arrotondamenti	39		39
TOTALI	1.418.521	607.875	810.646

UTILI E PERDITE SU CAMBI

Nel primo semestre 2008 si registrano utili su cambi pari a Euro 3.477.

IMPOSTE SUL REDDITO

Il saldo al 30 giugno 2008 è pari a Euro 1.120.773 e si riferisce all'accantonamento delle tasse, di cui Euro 1.091.821 per IRAP, per Euro -117.024 per recupero imposte anni precedenti, per Euro 177.427 per imposte differite e per euro -31.451 per imposte anticipate.

UTILE (PERDITA) DELL'ESERCIZIO

Il Conto Economico chiude, al 30 giugno 2008, con un utile consolidato, dopo le imposte, di Euro 2.589.970.

INFORMAZIONI SUL RENDICONTO FINANZIARIO

La **posizione finanziaria netta consolidata** al 30 giugno 2008 risulta pari a –40,1 Milioni di Euro rispetto ai –33,9 Milioni di Euro al 31/12/07, con un incremento a 6,2 Milioni di Euro.

A fronte di un flusso di cassa positivo di 3,5 Milioni di Euro derivante dalla gestionale reddituale (utile + ammortamenti + trattamento fine rapporto) si è registrato:

1. un utilizzo di cassa per 8,3 Milioni di Euro derivante dall'attivo e passivo del circolante dovuto essenzialmente a:
 - ✓ per 2,6 Milioni di Euro all'allungamento dei tempi di ricezione ordini ed incasso da clienti
 - ✓ per 2,4 Milioni di Euro dall'aumento di commesse in corso di lavorazione
 - ✓ per 3,4 Milioni di Euro da impegni assunti seguito di acquisizione di Svimservice e Wel.Network

2. un utilizzo di cassa per 1,6 Milioni di Euro derivante dall'attività degli investimenti dovuto essenzialmente a:
 - ✓ per 1,2 Milioni di Euro ad aumento di costi di ricerca capitalizzati, acquisto software ed altre attività immateriali
 - ✓ per 0,4 Milioni di Euro ad acquisti di beni materiali (in particolare hardware e beni in leasing).

Attestazione del bilancio d'esercizio ai sensi dell'art. 81-ter del Regolamento Consob n. 11971 del 14 maggio 1999 e successive modifiche e integrazioni

I sottoscritti Domenico Favuzzi – Presidente e Amministratore Delegato e Pietro Sgobba – Dirigente Preposto alla redazione dei documenti contabili societari della società Exprivia S.p.A. attestano, tenuto conto di quanto previsto dall'art. 154-bis, commi 3 e 4, del decreto legislativo 24 febbraio 1998, n. 58:

- ✓ l'adeguatezza in relazione alle caratteristiche dell'Impresa e
- ✓ l'effettiva applicazione


delle procedure amministrative e contabili per la formazione della relazione finanziaria consolidata semestrale al 30 giugno 2008.

Si attesta, inoltre, che la relazione finanziaria consolidata semestrale al 30 giugno 2008:

- a) corrisponde alle risultanze dei libri e delle scritture contabili;
- b) è redatto in conformità ai principi contabili internazionali IFRS – International Financial Reporting Standards – adottati dalla Commissione Europea con regolamento 1725/2003 e successive modifiche e, a quanto consta, è idoneo a fornire una rappresentazione veritiera e corretta della situazione patrimoniale, economica e finanziaria dell'impresa.


Molfetta, 5 agosto 2008

L'Amministratore Delegato

A handwritten signature in black ink, appearing to read "Domenico Favuzzi".

(Dott. Domenico Favuzzi)

Dirigente Preposto alla redazione dei documenti contabili

A handwritten signature in black ink, appearing to read "Pietro Sgobba".

(Rag. Pietro Sgobba)