



expri^{ia}

**Bilancio Consolidato al
31 Dicembre 2006**

INDICE

RELAZIONE DEL CONSIGLIO DI AMMINISTRAZIONE SULLA GESTIONE DEL GRUPPO EXPRIVIA.	4
PROFILO E STRUTTURA DEL GRUPPO	4
<i>LA SOCIETÀ</i>	4
LA STRUTTURA DEL GRUPPO	5
PRECISAZIONE GENERALE IN MERITO ALLA RAPPRESENTAZIONE DEI DATI NELLA PRESENTE RELAZIONE DI BILANCIO	6
I DATI SIGNIFICATIVI DEL GRUPPO	7
I DATI SIGNIFICATIVI DEL GRUPPO A PARITÀ DI "PERIMETRO DI RIFERIMENTO"	8
L'OFFERTA	9
<i>I MERCATI</i>	9
<i>COMPETENZE</i>	11
<i>SOLUZIONI</i>	11
L'ANDAMENTO DEL MERCATO DI RIFERIMENTO NEL 2006	13
<i>I DATI DI MERCATO</i>	13
<i>L'ANDAMENTO DEI RISULTATI DEL GRUPPO EXPRIVIA</i>	15
EVENTI SIGNIFICATIVI NELL'ESERCIZIO	16
EXPRIVIA IN BORSA	19
ORGANI SOCIALI	20
PERSONALE	21
PROPRIETÀ IMMOBILIARI	22
RAPPORTI TRA LE SOCIETÀ CONTROLLATE DEL GRUPPO	23
RAPPORTI CON LE IMPRESE CORRELATE	24
EVENTI SUCCESSIVI AL 31/12/2006	24
EVOLUZIONE PREVEDIBILE DELLA GESTIONE	24
LE PROSPETTIVE DI SVILUPPO	26
INFORMATIVA SULL'ATTIVITÀ DI DIREZIONE E COORDINAMENTO (ART. 2497-BIS)	27
BILANCIO CONSOLIDATO DEL GRUPPO EXPRIVIA	29
STATO PATRIMONIALE CONSOLIDATO	30
CONTO ECONOMICO CONSOLIDATO	35
RENDICONTO FINANZIARIO CONSOLIDATO	37
NOTA INTEGRATIVA AL BILANCIO CONSOLIDATO AL 31 DICEMBRE 2006	38
DICHIARAZIONE DI CONFORMITÀ AI PRINCIPI CONTABILI INTERNAZIONALI IFRS	38
CRITERI DI CONSOLIDAMENTO	38
CRITERI DI VALUTAZIONE	39
<i>IMMOBILIZZAZIONI IMMATERIALI</i>	39
<i>IMMOBILIZZAZIONI MATERIALI</i>	39
AREA DI CONSOLIDAMENTO	45
INFORMAZIONI SULLO STATO PATRIMONIALE	46
<i>ATTIVITÀ NON CORRENTI</i>	46
<i>ATTIVITÀ CORRENTI</i>	51
<i>PATRIMONIO NETTO</i>	56
<i>PASSIVITÀ NON CORRENTI</i>	57
<i>PASSIVITÀ CORRENTI</i>	59
INFORMAZIONI SUL CONTO ECONOMICO	64
<i>RICAVI DELLA PRODUZIONE</i>	64
<i>COSTI DELLA PRODUZIONE</i>	65

INFORMAZIONI SUL RENDICONTO FINANZIARIO	70
RELAZIONE DEL CONSIGLIO DI AMMINISTRAZIONE SULLA GESTIONE DI EXPRIVIA S.P.A.	71
I DATI SIGNIFICATIVI.....	72
AZIONI PROPRIE.....	72
AZIONI DI EXPRIVIA DETENUTE DIRETTAMENTE DAI COMPONENTI DEL CONSIGLIO DI AMMINISTRAZIONE	73
RAPPORTI CON IMPRESE DEL GRUPPO.....	73
RAPPORTI CON PARTI CORRELATE.....	74
BILANCIO DI EXPRIVIA S.P.A.....	75
EXPRIVIA – STATO PATRIMONIALE.....	76
EXPRIVIA – CONTO ECONOMICO	80
EXPRIVIA – RENDICONTO FINANZIARIO	82
NOTA INTEGRATIVA AL BILANCIO EXPRIVIA S.P.A. AL 31 DICEMBRE 2006.....	83
INFORMAZIONI SULLO STATO PATRIMONIALE	83
<i>ATTIVITÀ NON CORRENTI</i>	83
<i>ATTIVITÀ CORRENTI</i>	87
<i>PATRIMONIO NETTO</i>	91
<i>PASSIVITÀ NON CORRENTI</i>	92
<i>PASSIVITÀ CORRENTI</i>	94
INFORMAZIONI SUL RENDICONTO FINANZIARIO	98
INFORMAZIONI SUL CONTO ECONOMICO.....	99
<i>RICAVI DELLA PRODUZIONE</i>	99
<i>COSTI DELLA PRODUZIONE</i>	101

Relazione del Consiglio di Amministrazione sulla Gestione del Gruppo Exprivia.

PROFILO E STRUTTURA DEL GRUPPO

LA SOCIETÀ

Exprivia pone le sue fondamenta su un patrimonio di competenze, un elevato know-how tecnologico e una esperienza maturata con oltre 20 anni di presenza costante nell'Information Technology per i mercati banche e finanza, industria, telecomunicazioni, utilities, trasporti, pubblica amministrazione e sanità.

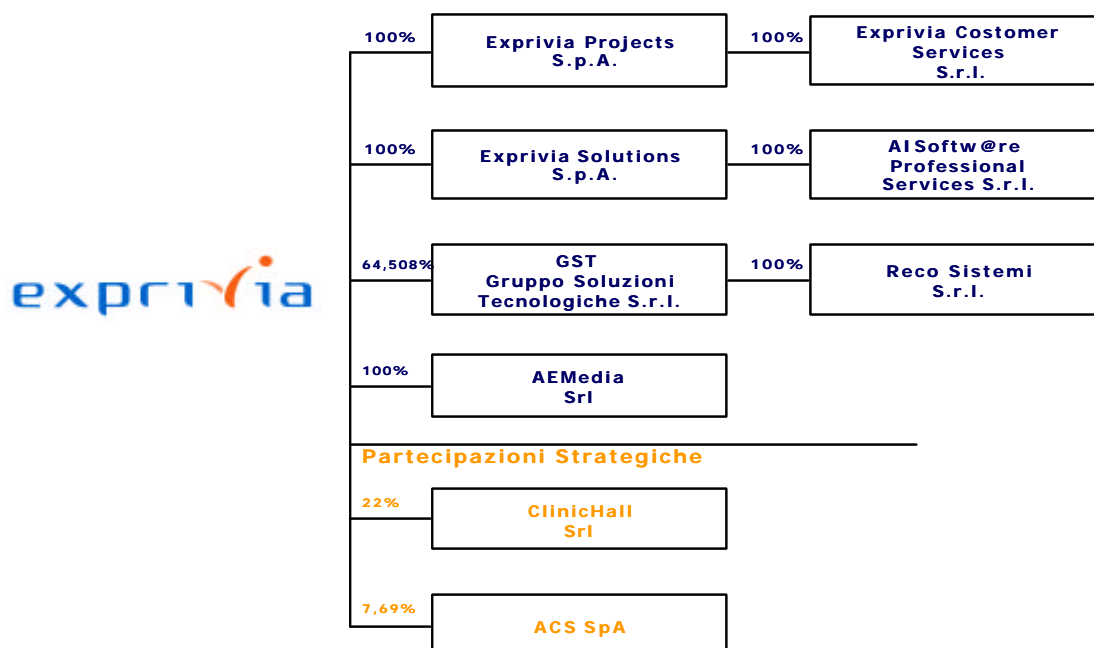
Exprivia ha sempre guardato al futuro, alla costante ricerca di tecnologie che sapessero anticipare i trend di mercato, per proporre ai clienti soluzioni e competenze in grado di migliorare i propri prodotti e servizi.

Questa visione strategica, unita alla conoscenza delle specifiche esigenze di ogni singolo interlocutore, al sistema di offerta verticale, alla capacità di gestire progetti complessi e ad un'area di ricerca e sviluppo di eccellenza internazionale, costituiscono gli elementi distintivi del Gruppo.

Quotata all'MTAX di Borsa Italiana, Exprivia conta attualmente un team di oltre 690 persone distribuite fra la sede principale di Molfetta (BA) e le sedi di Milano, Roma, Vicenza, Trento e Bologna.

Exprivia ha sviluppato un sistema di qualità conforme allo standard UNI EN ISO 9001:2000, che consente una gestione efficace dei processi aziendali, garantendo la massima trasparenza all'interno ed all'esterno della società.

LA STRUTTURA DEL GRUPPO



Exprivia Projects S.p.A. (ex Spring Consulting) è una società controllata al 100% da Exprivia S.p.A. specializzata nello sviluppo di Progetti per la Piccola, Media e Grande Impresa, l'installazione e Assistenza Sistemistica Avanzata, Soluzioni integrate di Gestione e Sicurezza.

Exprivia Customer Services S.r.l. (ex Spring Consulting Bologna) è una società controllata al 100% da Exprivia Projects S.p.A. ed è specializzata nel progettare e gestire impianti ed infrastrutture di Call Center - Contact Center - Help Desk e di erogare i relativi servizi.

Exprivia Solutions S.p.A. (ex AISoftw@re Technologies & Solutions), posseduta per il 100% da Exprivia S.p.A, è la società del gruppo dedicata alla realizzazione e fornitura di soluzioni e prodotti IT ad alto valore aggiunto per i mercati della Difesa e Spazio, Servizi e Pubblica Amministrazione Locale e Centrale.

AISoftw@re Professional Services S.r.l., posseduta per il 100% da Exprivia Solutions S.p.A, non è più operativa sul mercato dopo la cessione alla Capogruppo, avvenuta il 1 giugno 2005, del proprio ramo industriale specializzato nella fornitura di servizi professionali.

Exprivia Solutions S.p.A. detiene una quota del 100% nel capitale sociale di Farm Multimedia S.r.l. in liquidazione che non svolge alcuna attività industriale.

G.S.T. - Gruppo Soluzioni Tecnologiche S.r.l., detenuta al 64,508 % da Exprivia S.p.A, è focalizzata sullo sviluppo e progettazione di soluzioni per il campo del riconoscimento vocale. Attualmente GST produce e commercializza applicazioni software e servizi evoluti utilizzando le migliori tecnologie di speech recognition presenti sui mercati internazionali.

Reco Sistemi S.r.l., posseduta per il 100% da GST Srl, è sinergica con le competenze della controllante su tutte le tecnologie di riconoscimento vocale disponibili per la lingua italiana per fornire soluzioni completamente integrate di refertazione vocale

Aemedia S.r.l., detenuta da Exprivia S.p.A. per il 100%, è una società focalizzata sui progetti di Videocomunicazione che al momento non svolge attività industriale.

ClinicHall S.r.l., partecipata da Exprivia S.p.A. per il 22%, è una società nata nel 2004 per dar vita ad un progetto di ricerca e sviluppo di un Sistema Informativo Clinico innovativo in grado di supportare in forma elettronica i processi e le informazioni che caratterizzano le attività cliniche delle strutture sanitarie pubbliche e private utilizzando gli skill, le competenze, la forza vendita e le referenze anche delle società che partecipano al capitale.

ACS S.p.A., partecipata da Exprivia S.p.A. per il 7,69 %, riveste un ruolo di rilievo a livello nazionale ed internazionale nel settore del software ed hardware per l'acquisizione, gestione e interpretazione di immagini satellitari. La società, con sede a Roma e Matera, conta oltre 110 addetti con un valore della produzione di circa 10 milioni di euro.

IQS New S.r.l., partecipata da Exprivia S.p.A. per il 10%, è una società che si occupa di sviluppo e gestione di servizi web.

Software Engineering Research & Practices S.r.l., partecipata da Exprivia S.p.A. per il 6%, è uno Spin-off dell'Università degli Studi di Bari che ha l'obiettivo di industrializzare i risultati della ricerca universitaria nel campo della Ingegneria del Software e il loro trasferimento nei processi d'impresa.

La Società è inoltre presente in alcune iniziative Consortili:

Consorzio Pugliatech, costituito per partecipare alla realizzazione del "Contratto di Programma" previsto nel bando POR Puglia 2000-2006;

Consorzio Conca Barese, costituito per la gestione del Patto Territoriale Conca Barese.

Società consortile a responsabilità limitata denominata:"Centro di Competenza ICT-SUD", più brevemente "CC ICT-SUD", costituito per intraprendere iniziative idonee allo sviluppo, nelle Regioni Obiettivo 1 (Puglia, Campania, Calabria, Sicilia e Basilicata) attraverso la costituzione un Centro di Competenza Tecnologica sulle ICT, articolato in una rete di Centri di Competenza Regionali.

Consorzio Biogene, per lo sviluppo del progetto denominato "Laboratorio pubblico privato per lo sviluppo di strumenti bio-informatici integrati per la genomica, la trascrittomica e la proteomica (LAB GTP)";

PRECISAZIONE GENERALE IN MERITO ALLA RAPPRESENTAZIONE DEI DATI NELLA PRESENTE RELAZIONE DI BILANCIO

Il Gruppo AISoftw@re, ora Exprivia, ha già presentato al 31 dicembre 2005 i propri bilanci di esercizio e consolidato redatti secondo i principi IFRS.

Per completezza informativa e per meglio illustrare i risultati gestionali ottenuti dalla fusione dei Gruppi AISoftw@re ed Abaco, che sono alla base del progetto industriale della aggregazione, si è ritenuto opportuno completare l'informativa con l'esposizione dei risultati di periodo realizzati nell'esercizio 2005 dai due Gruppi a parità di "Perimetro di Riferimento".

In particolare, nelle descrizioni delle attività, sono stati utilizzati come valori di confronto i ricavi consolidati nelle business line che rappresentano la linea di evoluzione strategica del nuovo Gruppo Exprivia.

I DATI SIGNIFICATIVI DEL GRUPPO

Nella tabella seguente sono riportati sinteticamente i risultati dei principali dati economici, patrimoniali e finanziari consolidati del Gruppo così come emergono dal Bilancio.

I dati sotto indicati, ancorché ottenuti in applicazione della normativa internazionale vigente IAS, riportano per l'anno 2005 i dati del Gruppo Abaco per l'intero anno solare e i dati relativi ai 9 mesi, dal 1 aprile 2005 al 31 dicembre 2005, per le aziende del Gruppo AISoftw@re . Pertanto non consentono una comparazione anno su anno essendo le due grandezze calcolate su perimetri differenti.

	dati progressivi	
	31.12.2006	31.12.2005
Totale ricavi produzione	47.030.377	42.960.596
di cui ricavi netti e var. dei lavori in corso su ord.	44.209.601	40.543.433
di cui incrementi di immobiliz.per lavori int.	992.217	864.163
di cui altri ricavi e contributi	1.828.559	1.553.000
Differenza tra costi e ricavi della produzione (EBITDA)	5.552.479	2.396.209
% su ricavi	11,81%	5,58%
Risultato operativo netto (EBIT)	3.421.751	(778.329)
% su ricavi	7,28%	-1,81%
Risultato netto	1.111.972	(2.684.461)
Patrimonio netto del Gruppo	28.380.981	27.233.365
Totale attivo	76.084.018	74.091.223
Capitale sociale	17.642.488	17.642.488
Capitale circolante netto (1)	12.150.690	3.606.312
Cash flow (2)	4.338.879	1.384.942
Capitale fisso (3)	39.478.152	39.783.024
Investimenti	(382.036)	34.748.735
Disponibilità liquide /titoli (a)	1.509.360	1.973.471
Debiti finanziari a breve termine (b)	(13.990.725)	(9.614.465)
Debiti finanziari a medio/lungo termine (c)	(4.271.353)	(3.127.172)
Posizione finanziaria netta (4)	(16.752.718)	(10.768.166)

(1) - Il "**capitale circolante netto**" è calcolato come somma del totale attività correnti, meno disponibilità liquide, meno totale passività correnti più debiti verso banche correnti

(2) - Il "**Cash flow**" è calcolato come somma del risultato netto rettificato degli ammortamenti variazioni TFR e svalutazioni

(3) - Il "**capitale fisso**" è uguale al totale attività non correnti

(4) - **Posizione finanziaria netta** = a - (b + c)

I DATI SIGNIFICATIVI DEL GRUPPO A PARITÀ DI "PERIMETRO DI RIFERIMENTO"

Per meglio illustrare i risultati ottenuti dalla fusione dei Gruppi Abaco e AISoftw@re sui principali dati economici, patrimoniali e finanziari consolidati del Gruppo, si è ritenuto opportuno completare l'informativa con l'esposizione dei risultati di periodo realizzati nell'esercizio 2005 dai due Gruppi a parità di "Perimetro di Riferimento", aggiungendo, per il Gruppo AISoftw@re anche il primo trimestre 2005.

	dati progressivi	
	31.12.2006	31.12.2005
Totale ricavi produzione	47.030.377	47.623.249
di cui ricavi netti e var. dei lavori in corso su ord.	44.209.601	44.675.498
di cui incrementi di immobiliz. per lavori int.	992.217	1.119.732
di cui altri ricavi e contributi	1.828.559	1.828.019
Differenza tra costi e ricavi della produzione (EBITDA)	5.552.479	2.483.051
% su ricavi	11,81%	5,21%
Risultato operativo netto (EBIT)	3.421.751	(1.158.922)
% su ricavi	7,28%	-2,43%
Risultato netto	1.111.972	(3.663.476)
Patrimonio netto del Gruppo	28.380.981	27.176.783
Totale attivo	76.084.018	74.034.641
Capitale sociale	17.642.488	17.642.488
Capitale circolante netto (1)	12.150.690	3.606.312
Cash flow (2)	4.338.879	995.325
Capitale fisso (3)	39.478.152	39.726.442
Investimenti	(382.036)	(35.023.465)
Disponibilità liquide /titoli (a)	1.509.360	1.973.471
Debiti finanziari a breve termine (b)	(13.990.725)	(9.614.465)
Debiti finanziari a medio/lungo termine (c)	(4.271.353)	(3.127.172)
Posizione finanziaria netta (4)	(16.752.718)	(10.768.166)

(1) - Il "capitale circolante netto" è calcolato come somma del totale attività correnti, meno disponibilità liquide, meno totale passività correnti più debiti verso banche correnti

(2) - Il "Cash flow" è calcolato come somma del risultato netto rettificato degli ammortamenti variazioni TFR e svalutazioni

(3) - Il "capitale fisso" è uguale al totale attività non correnti

(4) - Posizione finanziaria netta = a - (b + c)

Il considerevole miglioramento dei margini EBITDA ed EBIT realizzato nel 2006 è da accreditare ad una costante e puntuale azione di contenimento dei costi esterni e alla focalizzazione sui business a maggiore valore aggiunto.

Il fatturato è rimasto sostanzialmente in linea con quello realizzato nel 2005 con una contenuta espansione delle linee di business strategiche e flessione nelle aree non core (site

engineering); l'attività di cross-selling avviata nella seconda metà dell'anno non ha ancora dato significativi risultati.

L'esercizio 2006 ha visto il passaggio all'utile del Gruppo Exprivia con un miglioramento rispetto all'anno precedente di 4,7 Milioni di Euro (da -3,6 Milioni di Euro a +1,1 Milioni di Euro).

L'aumento del Capitale Circolante Netto, pari al 8,7 Milioni di Euro, è da imputarsi a un allungamento dei tempi medi di incasso, alla diminuzione dei debiti pregressi verso fornitori e verso gli enti previdenziali ed erario, parzialmente compensato da un cashflow operativo positivo per Euro 4,3 Milioni di Euro. Per la differenza si è fatto ricorso a finanziamenti bancari a medio e lungo termine incrementando, conseguentemente, l'esposizione finanziaria verso gli stessi istituti bancari.

L'OFFERTA

Grazie alla pluriennale presenza sul mercato, Exprivia offre soluzioni modulari di elevata qualità e attività di consulenza specialistica in grado di adeguarsi alla rapida evoluzione del mercato ed alle esigenze dei propri clienti.

Per raggiungere questi obiettivi Exprivia ha costantemente ampliato e curato la segmentazione della propria offerta focalizzandosi su **soluzioni proprietarie/di terze parti** e su **competenze tecnologiche** di alto livello per i mercati:

- ✓ **Banche & Finanza**
- ✓ **Sanità & Medicale**
- ✓ **Industria, Telecomunicazioni, Difesa e Spazio**
- ✓ **Pubblica Amministrazione, Trasporti e Utilities**

Exprivia garantisce alle aziende clienti un elevato know-how tecnologico, un'eccellente specializzazione e metodologie collaudate e assicurando un'offerta competitiva allineata agli standard di qualità più elevati.

Exprivia è oggi una delle realtà più attive nella progettazione, nello sviluppo e nell'integrazione di soluzioni software innovative e vanta una pluralità di competenze maturate in un ventennio di attività sui mercati di riferimento e attraverso la collaborazione costante con primarie Università italiane e internazionali.

I MERCATI

MERCATO BANCHE E FINANZA

Exprivia opera da oltre vent'anni per il mercato bancario nell'ambito della valutazione automatica del merito di credito e nella consulenza sui processi operativo - gestionali che sottendono al ciclo di vita dell'affidamento e dispone di figure professionali con competenze specifiche a vari livelli, accomunate da una consolidata esperienza sulle tematiche della gestione del credito.

Exprivia vanta, infatti, un centro di competenze tecnologiche in grado di progettare e sviluppare applicazioni che utilizzano tutti i principali database relazionali ed operano su qualsiasi piattaforma (sia mainframe, che piattaforme client/server, che Web) e anche con sistemi operativi diversi.

In ambito finanza Exprivia offre servizi e soluzioni, sia funzionali, che tecnologiche, a supporto delle Dealing Room di istituti finanziari e bancari.

MERCATO SANITÀ & MEDICALE

L'offerta di Exprivia in questo mercato si focalizza sulla commercializzazione di una piattaforma software proprietaria di integrazione dei processi clinico-diagnostici per le strutture ospedaliere pubbliche e private.

Forte di un'esperienza maturata dai primi anni '90 nel campo delle tecnologie di gestione immagini medicali, Exprivia conferma la propria leadership nel mercato medicale con la più completa suite di prodotti per i servizi diagnostici sanitari.

MERCATO INDUSTRIA, TELECOMUNICAZIONI, DIFESA E SPAZIO

L'offerta Exprivia in ambito industria si fonda sulla capacità di interpretare il business dei propri clienti e di declinare le competenze tecnologiche in soluzioni snelle ed efficienti per i diversi contesti operativi in cui si sviluppa la catena del valore. Il risultato è una serie di soluzioni e servizi che, in una logica integrata, copre sia i processi primari (logistica, produzione e vendita) che i processi di supporto (amministrazione e finanza e risorse umane) con particolare attenzione agli ambiti ERP, Extended ERP ed EAI.

Nel mercato delle Telecomunicazioni, Exprivia è in grado di fornire soluzioni sui processi core degli operatori di rete mobile e fissa con un'offerta completa ed innovativa di System Integration.

L'esperienza di Exprivia copre sia l'ambito dei sistemi a supporto del business (BSS) che di quelli a supporto dell'operatività (OSS). In particolare, in ambito BSS Exprivia vanta esperienza e capacità progettuale a livello di sistemi di tariffazione/fatturazione e CRM, per la configurazione e gestione dei sistemi di provisioning, di order management, di testing e controllo di qualità.

In ambito OSS, Exprivia ha progettato e realizzato soluzioni per la gestione efficiente delle infrastrutture di rete, gestione di database (Oracle, SQL Server), configuration management, il network management, l'analisi delle performance, la gestione operativa dei data center e la gestione di servizi in outsourcing regolati da SLA (Service Level Agreement).

Per il settore difesa e aerospazio Exprivia realizza applicazioni real time, operando dal 1985, sia a livello nazionale sia internazionale secondo standard di qualità civili e militari, e può vantare consolidate competenze nella realizzazione di software di sistema, sistemi di comando e controllo, sistemi embedded, tool grafici, networking e prototyping di sistemi complessi.

MERCATO PUBBLICA AMMINISTRAZIONE, TRASPORTI E UTILITIES

Per la pubblica amministrazione Exprivia affronta le tematiche:

- ✓ dell'e-government con soluzioni in ambito sicurezza (firma digitale, documenti d'identità, portali di servizio)
- ✓ dell'e-procurement per la razionalizzazione della spesa pubblica con soluzioni di e-catalogue, aste-on line e marketplace.

In ambito gestionale Exprivia sviluppa soluzioni personalizzate sul cliente, basate su sistemi SAP IS-U per il mondo utilities e SAP IS-PS per quello della pubblica amministrazione.

In ambito documentale, la società offre soluzioni e sistemi di Document Management per la gestione, l'archiviazione ottica di documenti nell'ambito dei vari processi aziendali.

COMPETENZE

L'approccio metodologico adottato, in accordo con gli standard sia per quanto riguarda lo sviluppo di soluzioni software sia per quanto riguarda la gestione progettuale, - analisi, progettazione, sviluppo, manutenzione e formazione - è a garanzia di una elevata qualità dei risultati e permette di monitorare con la giusta attenzione tutte le fasi delle attività di progetto, ottimizzando così tempi e costi a tutto vantaggio del cliente.

Gli ambiti di competenza di Exprivia sono in parte trasversali ai mercati di riferimento ed in parte specifici per alcuni settori:

Competenze Trasversali

- ✓ ERP ed Extended Erp
- ✓ Business Intelligence
- ✓ Enterprise Application Integration
- ✓ Knowledge Management
- ✓ Embedded & Real Time Systems
- ✓ Voice Recognition
- ✓ Visual Collaboration
- ✓ Infrastructure Management System
- ✓ Site Engineering

Competenze Verticali

- ✓ RIS & PACS
- ✓ Credit Risk Management
- ✓ Financial Services

SOLUZIONI

L'elevato know how tecnologico e l'esperienza acquisita in particolari settori di mercato, ha consentito lo sviluppo di piattaforme tecnologiche proprietarie e di terze parti che si caratterizzano per l'alta affidabilità, una notevole efficacia nella gestione dei processi di business supportati ed un continuo adeguamento all'evoluzione tecnologiche:

SOLUZIONI PROPRIETARIE

SOLUZIONI PER IL PRESIDIO DEL RISCHIO DI CREDITO: GLOBAL CREDIT MANAGEMENT

La soluzione Global Credit Management, è un sistema integrato e modulare di soluzioni applicative, mirate al supporto delle diverse attività di valutazione, creazione, controllo e gestione del portafoglio crediti di un istituto di credito.

SOLUZIONE PER LA TRADING ROOM: EXTENDED FINANCIAL FRAMEWORK

E' un framework applicativo proprietario su cui si basano soluzioni e librerie per la finanza che Exprivia mette a disposizione sia per il Front-Office che per il Middle-Office.

SOLUZIONI PER LA RADIOLOGIA E MEDICALI

La suite di prodotti RIS-PACS per la radiologia è completa di tutte le componenti applicative necessarie per seguire la rapida evoluzione del settore, preservando nel tempo l'investimento.

SOLUZIONE PER IL TRATTAMENTO DI INFORMAZIONI NON STRUTTURATE

DeepKnowledge è una soluzione proprietaria realizzata per supportare le fasi di acquisizione, organizzazione e fruizione della conoscenza esplicita racchiusa nell'informazione non strutturata di domini specifici (necessita di addestramento) sviluppata utilizzando tecniche di Natural Language Processing specificamente progettata per una sua semplice integrazione in applicazioni preesistenti (corporate portal, document management system, content management system, customer relationship management system, ecc.).

SOLUZIONI DI TERZE PARTI

SICUREZZA: CAVEAU ELETTRONICO PER LA PROTEZIONE DI DOCUMENTI RISERVATI

Cyber-Ark é una società di sicurezza informatica che ha sviluppato una soluzione software per la memorizzazione e la gestione sicura di informazioni riservate, attraverso l'utilizzo di una cassaforte digitale (digital vault) di cui Exprivia è rivenditore autorizzato per il territorio italiano.

La soluzione consente la gestione di documenti riservati attraverso i moduli:

- ✓ Enterprise Password Vault - Gestione sicura delle Password d'Amministrazione e di Sistema (PDF)
- ✓ Critical Document Vault - Conservazione e Gestione sicura di Documenti Sensibili (PDF)
- ✓ Inter-Business Vault - Sistema per l'interscambio di informazioni sensibili fra l'Azienda ed i propri partners (PDF)

SOLUZIONI DI REMOTIZZAZIONE E SWITCHING

I sistemi di remotizzazione consentono di controllare un PC od una workstation posizionata in maniera remota rispetto all'operatore, garantendo la dislocazione in posti sicuri e controllati, di tali apparati informatici.

I sistemi di "switching" permettono all'utente il controllo e l'accesso a vari PCs o workstations, tramite una unica postazione od unico punto di controllo, oppure consentono a più utenti di condividere le medesime risorse.

La combinazione dei sistemi di remotizzazione e switching permettono di centralizzare ed ottimizzare la fruizione di molteplici risorse informative, facilitando l'accesso a tali risorse, sia dal punto di vista ergonomico, che dal punto di vista delle leggibilità delle informazioni.

SOLUZIONI DI VIDEOCOMUNICAZIONE

Il linguaggio diventa indispensabile, nella storia dell'umanità, quando bisogna trasmettere ad altri informazioni rapide ed ad alto contenuto tecnologico, per via gestuale o verbale (orale o scritta), realizzando così la diffusione dei saperi.

Quest'ultima non è solo un'esigenza etica ma anche un'offerta di opportunità che ha utilizzato dapprima il messaggio scritto, privato o pubblico-congressuale, troppo lento: poi quello orale, trasformato in impulsi elettromagnetici via cavo o via etere, poco esaustivo e molto labile.

Le nostre soluzioni di videocomunicazione mettono a disposizione gli strumenti per realizzare istantanee collaborazioni visuali, consentendo di condividere ed aggiornare in tempo reale, i progressi delle attività svolte, con abbattimento delle distanze spaziali ed omogeneizzazione degli asincronismi temporali senza che gli utenti si spostino fisicamente ed avendo bene in vista ogni risorsa della comunicazione verbale e gestuale tra i convenuti.

L'ANDAMENTO DEL MERCATO DI RIFERIMENTO NEL 2006

I DATI DI MERCATO

Secondo i dati Assinform, il mercato italiano dell'informatica ha raggiunto i 19.804 milioni di euro in crescita dell'1,6% sull'anno prima, consolidando una tendenza al recupero che a fine 2005 risultava ancora timida (+0,9%).

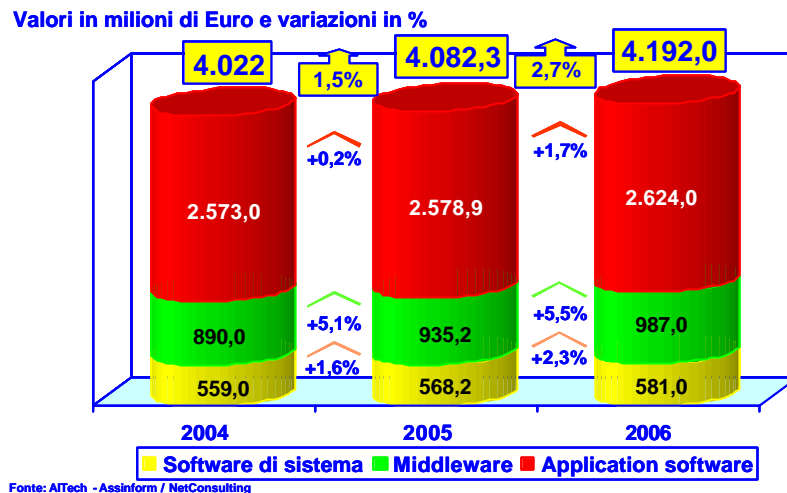
Nel 2006 le imprese sono cresciute con tassi di crescita, pur contenuti, ma positivi in tutti le classi dimensionali. Sono infatti cresciuti sia gli investimenti IT delle grandi imprese (10.696 milioni, +1,3%, contro il +0,9% del 2005), delle medie (4.678 milioni, +1,8%, in linea con l'anno prima) e anche delle piccole (3.475 milioni + 0,3%, da raffrontare però con il calo dell'1,4% del 2005).

Lo spaccato della domanda per settori produttivi, mostra il ruolo trainante delle imprese del comparto media e telecomunicazioni e della distribuzione e dei servizi, che si collocano rispettivamente al terzo e al quarto posto per entità di investimenti IT, dopo le banche e l'industria. La P.A Centrale, con una domanda individua il comparto con la dinamica più negativa.

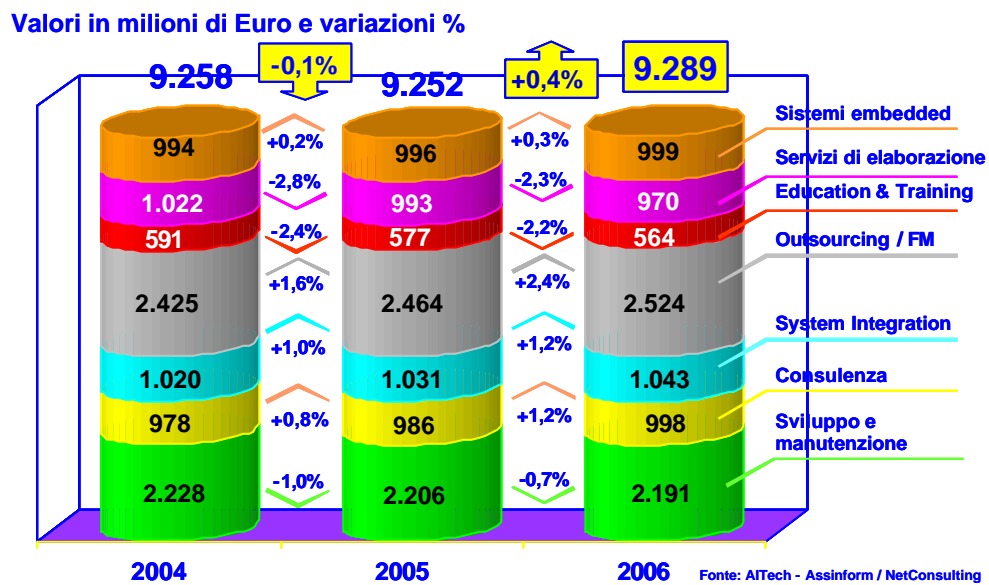
Per quanto riguarda l'offerta, in ripresa anche se moderata è risultata la componente del software e dei servizi, risultata pari a 13.481 milioni e cresciuta dell'1,1% (contro lo 0,4% dell'anno prima), mentre quella dei servizi di assistenza tecnica ha proseguito nel suo trend di declino fisiologico (850 milioni, -3,7%), senza influire sulle performance del settore.

Nel caso del software tutti i comparti sono risultati in crescita: software di sistema, +2,3%; middleware, +5,5% e software applicativo, +1,7%. Sul fronte applicativo la componente più dinamica (+13,1%), anche se non la più "pesante" è risultata quella per la sicurezza, che concorre a individuare un comparto che con hardware e servizi pesa per quasi 650 milioni (+10,9%). Nel caso dei servizi (+0,4%), le dinamiche relativamente più vivaci sono risultate quelle dei servizi in outsourcing (+2,4%), e dell'integrazione dei sistemi e della consulenza, entrambe in crescita dell'1,2%.

Mercato del Software in Italia nel 2006



Mercato dei Servizi in Italia nel 2006



L'ANDAMENTO DEI RISULTATI DEL GRUPPO EXPRIVIA

	31/12/05	31/12/06	Variaz. %	EBITDA 31/12/06
Banche e Finanza	9.440.495	10.526.794	11,5%	1.482.512
Industria Telco Media	14.859.654	14.953.314	0,6%	2.176.572
P.A. Trasporti e Utilities	14.337.333	13.100.687	-8,6%	866.186
Medicale e Sanità (Riconoscimento Vocale)	6.078.045	5.555.560	-8,6%	1.027.209

IL MERCATO BANCHE, FINANZA E ASSICURAZIONI

Il risultato in crescita si è ottenuto principalmente grazie all'incremento della componente Capital Market e a nuovi progetti rilevanti in primari istituti bancari in ambito Crediti oltre che all'ampliamento delle referenze nei nuovi mercati factoring e leasing (avviati nel secondo semestre 2005)

IL MERCATO INDUSTRIA, TELECOMUNICAZIONI E MEDIA

In ambito Industria il fatturato è rimasto costante con un considerevole miglioramento dei margini, mentre non si è ancora registrato lo sviluppo del mercato relativo alle medie imprese, previsto già a partire dal 2006.

IL MERCATO PUBBLICA AMMINISTRAZIONE, TRASPORTI, UTILITIES

Si è completato il processo di focalizzazione verso i servizi a più elevata marginalità e la conseguente dismissione di attività a basso valore aggiunto (già avviata nel corso del 2005); si è incrementata l'attività su gare d'appalto di primarie istituzioni pubbliche ad elevata marginalità attesa anche se i tempi di approvazione / esecuzione sono più lunghi.

IL MERCATO SANITÀ E MEDICALE

Focalizzazione verso la componente proprietaria a più elevata marginalità (vendita di licenze, manutenzione e consulenza) e sensibile contenimento della componente HW che supportano le soluzioni applicative Exprivia.

Il volume dei ricavi complessivo ha rilevato una flessione dovuta principalmente alla diminuzione di gare pubbliche in ambito radiologico, parzialmente compensato con un aumento del numero di clienti diretti quali ASL e Ospedali privati.

EVENTI SIGNIFICATIVI NELL'ESERCIZIO

EVENTI SOCIETARI

In data **31 gennaio 2006**, l'Assemblea Straordinaria di AISoftw@re S.p.A. ha approvato le seguenti modifiche dello Statuto Sociale che sono diventate efficaci il 27 marzo 2006:

- ✓ all'art. 1 - modifica della Denominazione Sociale "AISoftw@re S.p.A.", in "Exprivia S.p.A." mantenendo in forma alternativa "AIS S.p.A." – "AISoftw@re S.p.A.", "Artificial Intelligence Software S.p.A."
- ✓ all'art. 3 - trasferimento della Sede Legale da Milano, Via Carlo Esterle n. 9, a Molfetta (BA), Viale Adriano Olivetti s.n.c., attribuendo all'organo amministrativo la facoltà di istituire sedi secondarie, in Italia ed all'estero.

In data **28 aprile 2006**, l'Assemblea Ordinaria di Exprivia S.p.A. ha approvato il Bilancio della Società e il Bilancio Consolidato al 31 dicembre 2005.

In data **3 agosto 2006**, l'Assemblea Ordinaria di Exprivia S.p.A. ha rilasciato l'autorizzazione all'acquisto e/o disposizione di azioni proprie ai sensi degli articoli 2357 e 2357-ter del Codice Civile. L'autorizzazione è stata rilasciata al fine dotare la Società di un importante strumento di flessibilità strategica ed operativa che permetta di poter disporre delle azioni proprie acquisite, oltre che di quelle già possedute, nell'ambito di operazioni di acquisizioni o assunzione di partecipazioni e/o interventi di stabilizzazione sulle quotazioni del titolo e/o eventuale asservimento a piani di stock option e/o operazioni di trading sulle azioni proprie, nel rispetto della nuova formulazione di cui all'articolo 2357, comma 1, del Codice civile, attraverso operazioni successive di acquisto e vendita di azioni proprie. In ossequio alla normativa vigente, l'autorizzazione è stata rilasciata per un numero massimo di 3.392.786 azioni.

In data **20 ottobre 2006**, l'Assemblea Straordinaria della società AISoftw@re Technologies & Solutions S.p.A. ha approvato delle modifiche dello Statuto Sociale che includono la nuova denominazione sociale di **Exprivia Solutions S.p.A.**, società unipersonale soggetta a direzione e coordinamento della società Exprivia S.p.A, lo spostamento della sede legale che viene portata a Roma con unità locali a Milano - Molfetta (BA) – Benevento; lo statuto è inoltre stato aggiornato nelle parti relative ai poteri dell'Organo Amministrativo.

In data **20 ottobre 2006**, l'Assemblea Straordinaria della società Spring Consulting S.p.A. ha approvato la nuova denominazione sociale di **Exprivia Projects S.p.A.**, società unipersonale soggetta a direzione e coordinamento della società Exprivia S.p.A.

In data **20 ottobre 2006**, l'Assemblea Straordinaria della società Spring Consulting Bologna S.r.l. ha approvato alcune modifiche dello Statuto Sociale che includono la nuova denominazione sociale di **Exprivia Customer Services S.r.l.**, società unipersonale soggetta a direzione e coordinamento della società Exprivia S.p.A, modifiche all'oggetto sociale per evidenziare che la società ha lo scopo di progettare e gestire impianti ed infrastrutture di Call Center - Contact Center - Help Desk e di erogare i relativi servizi anche per conto terzi, lo spostamento della sede legale che è stata portata a Molfetta (BA) con unità locali a Roma - Anzola dell'Emilia (BO).

PIANO DI STOCK OPTION

In data **3 agosto 2006**, l'Assemblea Straordinaria di Exprivia, ritenuta l'opportunità di promuovere la realizzazione di un Piano di Stock Option allo scopo di fidelizzare e corresponsabilizzare i partecipanti al Piano nella gestione e nella valorizzazione del Gruppo, ha deliberato un **aumento di capitale sociale al servizio di un piano di stock option** con

esclusione del diritto di opzione ai sensi dell'art. 2441, comma 4, secondo periodo, del Codice Civile, in osservanza dell'art. 5 dello statuto sociale, per nominali € 1.716.000,00 mediante emissione di n. 3.300.000 nuove azioni ordinarie di Exprivia S.p.A., da nominali € 0,52 ciascuna.

Di seguito si elencano le principali caratteristiche di tale piano di stock option:

- 1) **Destinatari:** la sottoscrizione sarà riservata al Presidente, Amministratori Delegati, ai Dirigenti, al Management e ai dipendenti e collaboratori della Società medesima e delle Società dalla stessa controllate e collegate.
- 2) **Durata del piano:** Il Piano, per l'assegnazione dei diritti di opzione, ha durata fino al 30 giugno 2009. Il termine ultimo per la sottoscrizione dell'aumento del capitale sociale è fissato al 30 giugno 2011.
- 3) **Modalità di assegnazione:** Le Opzioni verranno assegnate secondo diverse tranches; il numero delle Opzioni di ciascuna tranche verranno di volta in volta stabilite dal Consiglio di Amministrazione, sentito il parere del Comitato Remunerazioni.

I criteri di individuazione dei beneficiari e del numero di Opzioni da assegnare a ciascun beneficiario saranno stabilite in via generale nel Regolamento dal Consiglio di Amministrazione sulla base di criteri obiettivi e predeterminati nell'interesse della Società.

Il Consiglio di Amministrazione è responsabile della gestione del Piano nel suo complesso, con il supporto del Comitato per le Remunerazioni.

- 4) **Prezzo di esercizio:** Il Prezzo di Esercizio delle Opzioni sarà pari alla media aritmetica dei prezzi delle azioni Exprivia rilevati sul Mercato MTAX gestito dalla Borsa Italiana nel mese antecedente la data di assegnazione delle Opzioni. In ogni caso, il Prezzo di esercizio delle Opzioni sarà pari al valore unitario del patrimonio netto consolidato dell'ultimo esercizio chiuso ed approvato dal Consiglio di Amministrazione prima della data di assegnazione, e comunque non inferiore al valore unitario del patrimonio netto consolidato al 31 dicembre 2005.

In data **20 dicembre 2006**, il Consiglio di Amministrazione di Exprivia S.p.A. ha approvato il **Regolamento del Piano di stock option per il periodo 2006-2011**, in conformità a quanto approvato dall'Assemblea degli azionisti.

Il regolamento del Piano prevede l'assegnazione al Presidente, Amministratori Delegati, ai Dirigenti, al Management e ai dipendenti e collaboratori di Exprivia e delle Società dalla stessa controllate e collegate, di diritti di opzione, personali e non trasferibili, per la sottoscrizione di azioni ordinarie Exprivia.

Le opzioni saranno esercitabili nel rapporto di una azione per ogni opzione esercitata, ad un prezzo che dovrà essere pari alla media aritmetica dei prezzi delle azioni Exprivia rilevati sul Mercato MTAX gestito dalla Borsa Italiana nel mese antecedente la Data di Assegnazione delle Opzioni. In ogni caso, il Prezzo di esercizio delle Opzioni non potrà essere inferiore al valore unitario del patrimonio netto consolidato dell'ultimo esercizio chiuso ed approvato dal Consiglio di Amministrazione prima della data di Assegnazione, e comunque non inferiore al valore unitario del patrimonio netto consolidato al 31 dicembre 2005 pari ad € 0,8026 per Azione.

Il regolamento prevede inoltre che il Consiglio di Amministrazione individui le condizioni di maturazione delle opzioni assegnate ai destinatari con riferimento a parametri di performance su base annuale. Il Consiglio di Amministrazione accerterà l'avvenuto conseguimento del raggiungimento dei parametri di performances in occasione della riunione convocata per l'approvazione del bilancio consolidato relativo agli Esercizi Sociali di Riferimento ovvero in altra successiva seduta.

In data **20 dicembre 2006**, in esecuzione del regolamento approvato, il Consiglio di Amministrazione ha conseguentemente deliberato **l'Assegnazione di una tranche**

relativamente all'anno 2006 di complessivi n. 1.238.000 diritti di opzione, personali e non trasferibili, destinati al 15% della forza lavoro della società. Le opzioni complessive assegnate riguardano una percentuale del capitale sociale pari al 3,64%. Il Consiglio ha inoltre individuato, come condizioni di maturazione delle opzioni per questa prima tranche, il raggiungimento di obiettivi di performance riferiti all'EBTIDA (margine Operativo Lordo) consolidato del Gruppo Exprivia risultante dal Bilancio di esercizio 2006. Le opzioni saranno esercitabili nel rapporto di un'azione per ogni opzione assegnata.

Subordinatamente al conseguimento delle condizioni di maturazione, le opzioni assegnate per l'anno 2006 saranno esercitabili ad un prezzo Euro 0,8918 esclusivamente nel periodo dall'1 gennaio 2010 al 30 giugno 2010.

I diritti derivanti agli Assegnatari in relazione alle Opzioni assegnate sono intrinsecamente e funzionalmente collegati e condizionati al permanere, all'atto dell'Esercizio delle Opzioni, dei requisiti previsti per ciascun Assegnatario.

ACQUISIZIONI / CESSIONI NELL'AMBITO DEL GRUPPO EXPRIVIA

In data **12 maggio 2006**, il Consiglio di Amministrazione di Exprivia ha deliberato la partecipazione della Società al Consorzio **Biogene**, costituitosi in data 5 settembre 2005, con sede legale a Napoli in Corso Vittorio Emanuele n. 114, acquisendo una quota del 33,33%; conseguentemente la Società parteciperà, in qualità di socio consortile, al progetto denominato "Laboratorio pubblico privato per lo sviluppo di strumenti bio-informatici integrati per la genomica, la trascrittomiche e la proteomica (LAB GTP)"; inoltre, la Società metterà a disposizione il proprio laboratorio di ricerca, presso la sede di Molfetta, per l'allocazione del LAB GTP e per lo svolgimento delle attività previste dal progetto di ricerca;

Il CDA del **12 settembre 2006** ha approvato la partecipazione di Exprivia in qualità di partner al progetto denominato **'Produzione Distribuita come Sistema Innovativo" - DIPIS (Distributed Production as Innovative System)** a valere sui Progetti Strategici in materia di "Ricerca Scientifica" nella Regione Puglia. Il settore di Riferimento è Alte Tecnologie e ICT.

In data **28 ottobre 2006**, Exprivia SpA ha perfezionato l'acquisto del 7,69 % della società Italiana **ACS SpA** detenuto dalla società Inglese Infusion 2002 Ltd. (società del Gruppo Brainspark Ltd); l'acquisto era stato deliberato dal Consiglio di Amministrazione di Exprivia il 1 agosto 2006. ACS SpA riveste un ruolo di rilievo a livello nazionale ed internazionale nel settore del software ed hardware per l'acquisizione, gestione e interpretazione di immagini satellitari. La società, con sede a Roma e Matera, conta oltre 110 addetti con un valore della produzione di circa 10 milioni di euro.

Il CDA del **13 novembre 2006** ha approvato la partecipazione di Exprivia all'iniziativa imprenditoriale denominata **'Software Engineering Research and Practices"** Società a responsabilità limitata, Spin off dell'Università degli Studi di Bari. Exprivia partecipa al capitale sociale per il 6%.

Il CDA del **13 novembre 2006** ha approvato la costituzione della società consortile a responsabilità limitata denominata: **"Centro di Competenza ICT-SUD"**, più brevemente "CC ICT-SUD". La "CC ICT-SUD" ha lo scopo di intraprendere iniziative idonee allo sviluppo, nelle Regioni Obiettivo 1 (Puglia, Campania, Calabria, Sicilia e Basilicata) attraverso la costituzione un Centro di Competenza Tecnologica sulle ICT, articolato in una rete di Centri di Competenza Regionali. Exprivia è partner del progetto "Produzione Distribuita come Sistema Innovativo"

In data **29 dicembre 2006**, la società controllata GST - Gruppo Soluzioni Tecnologiche Srl, ha acquisito il 100% della società **Reco Sistemi S.r.l.** di Milano, società specializzata in applicazioni di riconoscimento vocale nel settore medicale; GST e Reco Sistemi sono presenti in circa 500 strutture ospedaliere con più di 3.500 stazioni installate, rappresentanti più dell'80% del mercato nazionale.

In data **29 dicembre 2006**, l'Assemblea Straordinaria di **GST** ha deliberato l'aumento del capitale sociale a pagamento, scindibile, da € 25.000,00 sino ad € 27.500,00, con esclusione del diritto di opzione dei soci e previsione di sottoscrizione delle quote da parte di terzi. Di tale aumento sono finora state sottoscritte e versate quote per 1.000,00 Euro. A seguito di tale sottoscrizione, la partecipazione di Exprivia in GST si è ridotta dal 67,088 al 64,508 %.

EXPRIVIA IN BORSA

Le azioni Exprivia sono quotate al Mercato di Borsa Italiana (MTA – Standard1) dal mese di agosto 2000.

Le azioni che costituiscono il Capitale Sociale sono 33.927.862 con un valore nominale unitario di 0,52 Euro.

Il Codice Borsa ISIN: IT0001477402

Sigla: XPR

Corporate Broking: Banca IMI

Composizione dell'Azionariato:

- ✓ Abaco Innovazione S.p.A. = 57 %
- ✓ Flottante = 43 %

ANDAMENTO DELLA QUOTAZIONE



ORGANI SOCIALI

A seguito delle Assemblee ordinarie di approvazione dei bilanci al 31 dicembre 2005, nel corso del 2006 sono stati rinnovati gli organi Amministrativi e di Controllo di alcune società del Gruppo che al 31 dicembre 2006 risultano così composti:

SOCIETA'	CONSIGLIERI	SINDACI
Exprivia S.p.A.	<ul style="list-style-type: none"> ✓ Francesco Gardin (Presidente) ✓ Domenico Favuzzi (Amministratore Delegato) ✓ Dante Altomare (Consigliere esecutivo) ✓ Giorgio De Porcellinis (Consigliere non esecutivo) ✓ Antonio Forte (Consigliere non esecutivo) ✓ Pierfilippo Roggero (Consigliere indipendente *) ✓ Pierantonio Ciampicali (Consigliere indipendente *) 	<ul style="list-style-type: none"> ✓ Renato Beltrami (Presidente) ✓ Gaetano Samarelli (Sindaco effettivo) ✓ Leonardo Giovanni Ciccolella (Sindaco effettivo)
Exprivia Projects SpA (Spring Consulting)	<ul style="list-style-type: none"> ✓ Dante Altomare (Amministratore Unico) 	<ul style="list-style-type: none"> ✓ Mauro Ferrante (Presidente) ✓ Maria Rachele Capurso (Sindaco effettivo) ✓ Leonardo Giovanni Ciccolella (Sindaco effettivo)
Exprivia Customer Services Srl (Spring Consulting Bologna)	<ul style="list-style-type: none"> ✓ Pietro Sgobba (Amministratore Unico) 	
Exprivia Solutions SpA (AI Softw@re Technologies & Solutions)	<ul style="list-style-type: none"> ✓ Lucio Sepede (Amministratore Unico) 	<ul style="list-style-type: none"> ✓ Renato Beltrami (Presidente) ✓ Mauro Ferrante (Sindaco effettivo) ✓ Gaetano Samarelli (Sindaco effettivo)
AI Softw@re Professional Services S.r.l.	<ul style="list-style-type: none"> ✓ Mario Ferrario (Amministratore Unico) 	<ul style="list-style-type: none"> ✓ Renato Beltrami (Presidente) ✓ Mauro Ferrante (Sindaco effettivo) ✓ Leonardo Giovanni Ciccolella (Sindaco effettivo)
G.S.T. – Gruppo Soluzioni Tecnologiche S.r.l.	<ul style="list-style-type: none"> ✓ Paolo Stofella (Presidente) ✓ Alessandro Tescari (Amministratore Delegato) ✓ Donato Dalbis (Consigliere) ✓ Filippo Giannelli (Consigliere) ✓ Roberto Postal (Consigliere) 	<ul style="list-style-type: none"> ✓ Renato Beltrami (Presidente) ✓ Pompeo Viganò (Sindaco effettivo) ✓ Fabio Zorzi (Sindaco effettivo)
Aemedia S.r.l.	<ul style="list-style-type: none"> ✓ Carlo Torino (Amministratore Unico) 	
Reco Sistemi S.r.l.	<ul style="list-style-type: none"> ✓ Marco Biraghi (Amministratore Unico) 	
Farm S.r.l. Multimedia in liquidazione	<ul style="list-style-type: none"> ✓ Giulio Guarino (Liquidatore) 	

- * Consiglieri indipendenti ai sensi dell'articolo 3 del Codice di Autodisciplina adottato dalla Borsa Italiana
- Il Consiglio di Amministrazione è investito di tutti i più ampi poteri per la gestione ordinaria e straordinaria della società senza eccezione alcuna con tutte le facoltà per l'attuazione ed il raggiungimento degli scopi sociali. Può quindi contrarre ogni specie di obbligazione e compiere atto di disposizione patrimoniale senza limitazione di sorta, essendo di sua competenza tutto quanto per legge non sia espressamente riservato alle deliberazioni dell'Assemblea. (cfr. Corporate Governance).

PERSONALE

EVOLUZIONE DEL PERSONALE

La seguente tabella riassume la situazione del personale del Gruppo al 31 dicembre 2006 in comparazione con la stessa al 31/12/2005. La differente esposizione è dovuta alla definizione delle nuove aree di produzione avvenuta nel primo trimestre 2006, che la suo interno ha aggregato / integrato dipendenti di diversa provenienza.

Azienda	Dipendenti 31/12/2005	Dipendenti 31/12/2006	Collaboratori 31/12/2005	Collaboratori 31/12/2006
Exprivia S.p.A.	381	421	37	54
di cui Staff		36		2
Management &Commerciale		20		
Area di prod. Extended ERP & B. I.		128		21
Area di prod. Svil SW & E. A. Integration		79		9
Area di prod. Infrastructure Mgnt Services		76		4
Area di prod. Industry Solutions		71		17
Laboratorio di ricerca e sviluppo		11		1
Exprivia Solutions S.p.A.	49	44	4	1
Exprivia Projects S.p.A.	59	63	68	90
Exprivia Customer Services Srl	12	7	9	-
GST Srl	16	16	-	-
RECO Sistemi Srl		1		3
Aemedia S.r.l.	-	-	-	-
AISoftw@re Professional Services S.r.l.	-	-	-	-
Totale	517	552	118	148
di cui Dirigenti	22	17		
di cui Quadri	50	46		

PIANO STRAORDINARIO DI RISTRUTTURAZIONE

Dall'Analisi della situazione organizzativa del Gruppo Exprivia che si era venuta a creare a valle della fusione dei Gruppi Abaco ed AISoftw@re, e sulla base delle prospettive definite nel Piano Industriale per il triennio 2006 - 2008, erano emerse delle esigenze di revisione della struttura costi del personale e dei collaboratori esterni, direttamente collegata all'articolazione delle funzioni direzionali e di staff.

Conseguentemente sono state definite delle azioni di ristrutturazione generate non solo da una analisi dei dettaglio delle professionalità esistenti, ma anche dal confronto con il mercato e con i "best in class" dell'industria informatica in genere, e in particolare dei servizi professionali e progettuali.

Le analisi si sono concentrate su due aspetti principali:

- La redditività per addetto, e comunque la sua “saturazione” (rendere massimo il “billable time”, e di conseguenza operare anche riduzioni di organico quando le risorse “produttive” non sono più fatturabili, anche per difficoltà o resistenza alla conversione o all’aggiornamento);
- Il rapporto tra risorse produttive “direct” e risorse di servizio ossia Vendite, Affari Generali e Amministrazione.

La realtà del Gruppo Exprivia alla fine del 2005 era il frutto di successivi accorpamenti di aziende acquisite con il conseguente incremento di competenze manageriali anche di significativo livello; considerando la diversità di costi aziendali correlati, la strategia di ristrutturazione si è orientata sulla figure di più alto profilo (consulenti, dirigenti e quadri), piuttosto che sulla incentivazione all’esodo di personale con qualifica di impiegato anche se con competenze tecniche/amministrative generiche in quanto esistevano maggiori possibilità di addestramento e ricollocazione.

Questa focalizzazione, all’interno delle strategie di rilancio del Gruppo e del suo riassetto organizzativo avvenuto ad inizio 2006, ha messo in evidenza la necessità di procedere ad operazioni di riduzione di personale soprattutto in posizioni di vertice, il cui spazio manageriale o consulenziale era opportuno e necessario ridefinire.

In alcuni casi la scelta di risoluzione dei rapporti consulenziali in essere, con conseguente congelamento degli esborsi monetari, si è coniugata con la possibilità di utilizzare risorse interne, sollecitandone la crescita di responsabilità e autonomia e, indirettamente, valorizzando la potenzialità e le prospettive di sviluppo di gruppi di lavoro esistenti in azienda.

In questa ottica si sono inquadrare le risoluzioni, prima delle scadenze contrattualmente previste, di rapporti di consulenza specialistica (Sistemi Informativi; Controllo di gestione; Gestione del personale della sede di Roma): in tutti questi casi si è proceduto ad una redistribuzione delle attività all’interno, favorendo l’assunzione di maggiori responsabilità o apprendimento di nuove competenze.

Nelle posizioni di lavoro “subordinato”, le risoluzioni hanno riguardato solo marginalmente e “by opportunity” personale non dirigente, rivolgendosi invece a figure manageriali il cui ruolo è stato cancellato nelle riorganizzazioni; si è pertanto proceduto all’incentivazione all’esodo di tre figure manageriali all’interno del perimetro della Capogruppo e due nella società AISoftw@re Technologies & Solutions ora Exprivia Solutions.

Il Piano di Ristrutturazione si sta completando con un’ultima uscita incentivata di un dirigente che avverrà entro marzo 2007.

PROPRIETÀ IMMOBILIARI

Tutte le proprietà immobiliari del Gruppo sono intestate alla Capogruppo Exprivia S.p.A.

La proprietà immobiliare in Viale PIO XI n. 40 a Molfetta (BA) è composta da due locali pari a circa 120 mq.

L’attuale sede legale e operativa della Società, situata a Molfetta (BA), viale Ariano Olivetti s.n.c., si estende su una superficie di 7.950 mq. su cui sorgono quattro palazzine, per un totale di circa 5.000 mq calpestabili, edificate sulla base della concessione edilizia n. 7584 del 2 agosto 2002.

La piena operatività del complesso edilizio è stata raggiunta con il completamento di alcune opere che si è ritenuto opportuno realizzare e che si riferiscono a sistemi di allarme, di anti-intrusione, di videosorveglianza e di controllo accessi; sono inoltre in corso di fornitura ed

installazione alcuni apparati dati, di protezione scariche elettriche e multimediali nell'auditorium.

L'importo complessivo sostenuto per la costruzione e attrezzaggio della sede di Molfetta, comprendente tutte queste ulteriori opere, ammonta a circa 4,3 Milioni di Euro.

Essendo la sede di Molfetta l'unica di proprietà della Società, tali investimenti sono stati ampiamente giustificati anche perché sono possibili ulteriori ampliamenti sia di spazio sia funzionali che ben si adattano alle prospettive di evoluzione previste nel piano industriale; nessuna delle altre sedi della Società è infatti adeguata a supportare simili evoluzioni.

Nella sede di Molfetta sono già stati organizzati e realizzati corsi di formazione sulle più moderne tecnologie informatiche per gruppi di persone molto numerosi e, proprio sul continuo aggiornamento professionale, sono basate le strategie di evoluzione del know how del personale tecnico sia interno che appartenente ai clienti.

Le aree dedicate alla strumentazione informatica, attrezzate con sofisticati sistemi di sicurezza, sono perfettamente in grado di ospitare, non solo le attuali apparecchiature necessarie alla gestione ed evoluzione delle infrastrutture del Gruppo e del laboratorio di Ricerca e Sviluppo, ma anche ulteriori sistemi informatici utilizzabili per offrire al mercato soluzioni complete di sviluppo progetti e gestione in outsourcing con i più evoluti sistemi di security e di funzionamento non stop.

RAPPORTI TRA LE SOCIETÀ CONTROLLATE DEL GRUPPO

Tra le società del Gruppo, sono state realizzate importanti collaborazioni volte sia ad una ottimizzazione delle strutture operative e di staff sia a collaborazioni in ambito commerciale, tecnologico ed applicativo.

In particolare si segnalano:

- diffuso utilizzo all'interno del Gruppo delle specifiche competenze marketing e comunicazione del Corporate con la realizzazione di materiale promozionale cartaceo, digitale e Web;
- gestione centralizzata per la fornitura di risorse tecniche specialistiche tra le società del Gruppo per gestire criticità di turn over e rendere fruibili le competenze tecniche altamente specialistiche a tutte le unità operative;
- partecipazione coordinata da parte di Exprivia a bandi di gara pubblici con il contributo di tutte le società a seconda delle specifiche competenze;
- utilizzo di sistemi informativi contabili integrati, per consentire di centralizzare e ottimizzare la gestione amministrativa e finanziaria, e di un sistema integrato e centralizzato di gestione contabile dei progetti e delle commesse;
- centralizzazione della funzione della logistica per conto di tutte le società.

Nell'ambito del Gruppo Exprivia, è stato inoltre attivato un rapporto di cash pooling che si poggia sulla collaborazione con alcuni primari istituti di credito e viene regolato con un tasso di interesse particolarmente favorevole.

RAPPORTI CON LE IMPRESE CORRELATE

Nelle tabelle di seguito sono evidenziati i rapporti di debito e credito esistenti, sia di natura commerciale che finanziaria, tra le Società del Gruppo Exprivia e le società ad esso correlate:

Descrizione	Crediti	Debiti	Costi	Ricavi
Geosym	85.066			
Mindmotion srl in fallimento	219.150			
Network Services Srl		320.675	2.317.781	
Brainspark Plc	3.847			15.847
	308.063	320.675	2.317.781	15.847

EVENTI SUCCESSIVI AL 31/12/2006

ACQUISIZIONI / CESSIONI NELL'AMBITO DEL GRUPPO EXPRIVIA

In data **9 marzo 2007** è stata costituita la Società Pervoice SpA, una software house che ha l'obiettivo di valorizzare la tecnologia di riconoscimento vocale sviluppata presso i laboratori IRST della Fondazione Bruno Kessler di Trento attraverso l'erogazione di servizi e la realizzazione di progetti nel campo del trattamento automatico del parlato. La Società GST, del Gruppo Exprivia, partecipa al capitale sociale per il 30%.

EVOLUZIONE PREVEDIBILE DELLA GESTIONE

Dopo aver prioritariamente perseguito una forte azione di controllo e riduzione dei costi, che ha portato a concreti risultati nel corso del 2006 con un netto incremento della marginalità industriale delle Business Lines e delle Service Lines, gli obiettivi della gestione sono ora mirati a lanciare una efficace e rapida azione di sviluppo commerciale per espandere le quote di mercato nei settori strategici.

Al fine di raggiungere tale obiettivo, è stata definita una struttura organizzativa che tende a coinvolgere e responsabilizzare i vari livelli manageriali nella definizione delle strategie di breve e medio termine adottando dei sistemi premianti e incentivanti sia per le strutture commerciali sia per quelle industriali.

In merito al decreto legislativo 8 giugno 2001 n. 231 Exprivia S.p.a. ha avviato le attività per adeguarsi a tale normativa e il progetto è condotto sotto la responsabilità della funzione "Qualità e Organizzazione" in collaborazione con altre strutture interne e con consulenti legali esterni.

Exprivia S.p.a. è particolarmente attenta, infatti, al comportamento di tutti i soggetti che a vario titolo entrano in contatto con le realtà aziendali della Capogruppo e di tutte le società Controllate e Correlate, e verrà conseguentemente adottato un "Modello di Organizzazione, Gestione e Controllo ex DLT 231/01" tramite una apposita procedura che sarà valutata preventivamente dal Comitato di Controllo Interno e successivamente approvata dal Consiglio di Amministrazione.

Il documento in questione, dopo una sintetica illustrazione del decreto legislativo, definisce i principi etici del Gruppo Exprivia e le norme di condotta cui tutti i dipendenti e collaboratori dovranno adeguarsi; è stato inoltre predisposto un "Sistema Disciplinare" che accompagna la procedura e definisce misure disciplinari che saranno adottate nei confronti dei dipendenti, dei dirigenti, dei collaboratori, del management aziendale e verso lo stesso Collegio Sindacale in caso di violazioni del modello organizzativo.

Si prevede che la Procedura entrerà in vigore nella seconda metà dell'esercizio 2007

Per quanto riguarda l'adeguamento alla c.d. "legge sul risparmio", la società Exprivia S.p.A. ha deliberato la convocazione dell'Assemblea Straordinaria degli azionisti al fine di adeguare lo Statuto Sociale entro i termini di legge.

STRATEGIE COMMERCIALI

Nel mercato **Banche Finanza e Assicurazioni** si intende rafforzare la presenza in ambito Capital Market e Credit Risk Management e perseguire l'acquisizione di nuovi clienti con lo sviluppo di progetti a supporto di problematiche legate a modifiche legislative e a supporto dell'efficienza dei processi con soluzioni in ambito sicurezza, knowledge management e architetture di integrazione.

Nel settore **Industria, Telecomunicazioni e Media** si procede nel consolidare le competenze sui processi gestionali interni ed esterni basate su soluzioni ERP ed Extended ERP; è previsto inoltre l'ampliamento dell'offerta di architetture e servizi per l'integrazione di applicazioni interne ed esterne.

Nella **Pubblica Amministrazione, Trasporti e Utilities** proseguirà la focalizzazione dell'offerta su soluzioni per le comunità di cittadini/utenti e la gestione dei processi strategici dei clienti.

Nel mercato della **Sanità e Medicale**, si intende sfruttare il forte posizionamento in ambito RIS-PACS e Riconoscimento Vocale per ampliare l'offerta di soluzioni alle altre aree cliniche ed integrarla con offerta di terzi in ambito amministrativo e gestionale.

STRATEGIE PRODUTTIVE

Per la **Gestione dei Sistemi e Manutenzione Applicativa** sono in corso di implementazione dei modelli di Nearshore a supporto delle organizzazioni medio-grandi sia pubbliche che private basate su metodologie e strumenti con un efficiente rapporto qualità/costo focalizzati su specifici processi di business.

In ambito **System Integration** si sviluppano soluzioni che utilizzano le tecnologie di mobilità e di larga banda per automatizzare attività e processi che coinvolgono più soggetti interni ed esterni alle organizzazioni nell'ambito di scenari collaborativi e di comunità.

Nello **Sviluppo Applicazioni e Prodotti**, si prevede di far evolvere le attuali linee di prodotto realizzate dalle varie società del Gruppo verso soluzioni aperte e integrabili in scenari applicativi più ampi, basate su architetture orientate ai servizi e sull'apertura all'espansione con prodotti e tecnologie di terze parti.

STRATEGIE SOCIETARIE

Nel corso del 2007, si intende procedere all'integrazione delle società appartenenti al Gruppo per territorio o per specializzazione funzionale (Exprivia Projects con Exprivia Solutions – Strutture di Call center ed Helpdesk raggruppate in Exprivia Customer Services).

La strategia di crescita per linee esterne, tenderà a valutare opportunità di acquisizione di società specializzate per settori di mercato o per aree applicative (consolidamento nazionale).

Parallelamente si procederà con la partecipazione in nuove iniziative (start-up o spin-off) anche in collaborazione con altri soci su specifiche nicchie di mercato con alti tassi di crescita attesa (es. PerVoice e Ser & Practises).

Lo sviluppo di partnership si estenderà a livello internazionale con società di prodotto o di servizi che amplino le capacità di offerta del Gruppo sia in termini quantitativi che qualitativi.

RICERCA E SVILUPPO

Gli investimenti sono mirati al rafforzamento del know-how aziendale sugli aspetti di processo e di cambiamento di business nell'ambito dei mercati serviti.

Investimenti significativi in ricerca e sviluppo sono indirizzati alla prototipizzazione di soluzioni applicative basate su tecnologie sia open source che proprietarie con architetture innovative.

Le più significative collaborazioni in corso nell'ambito della ricerca e sviluppo sono:

- ✓ Pugliatech: piattaforma di sviluppo sw per applicazioni in ambito sanitario e PAL;
- ✓ CNOS: sviluppo di una metodologia e sperimentazione di processi di produzione e manutenzione di applicazioni basate sulla formalizzazione e il riuso della conoscenza;
- ✓ Lab8: sviluppo di applicazioni software basate su architetture GRID a supporto dei lavori di ricerca nel campo della biogenetica
- ✓ FAR-ICT: piattaforma software per l'implementazione di sistemi logistici intelligenti per reti di PMI

PROCESSI E ORGANIZZAZIONE

Si sta proseguendo nella normalizzare dei processi operativi garantendo la capitalizzazione delle Certificazioni attualmente ottenute (UNI EN ISO 9000 e MIL-STD-2167/A) e di quelle in corso di acquisizione (CMM).

Entro l'esercizio 2007 verrà introdotto il Modello di Organizzazione, di Gestione e Controllo per la prevenzione dei reati previsti nel DLT 231/01 (c.d. Codice Etico).

LE PROSPETTIVE DI SVILUPPO

I risultati realizzati nel corso del 2006, ed in particolare nella seconda metà dell'esercizio, consentono di confermare gli obiettivi di evoluzione strategica comunicati al mercato nel mese di febbraio 2006.

La strategie di sviluppo intende posizionare il brand di Exprivia come società leader sul mercato nazionale per la capacità di innovazione e di velocità nel proporre soluzioni innovative.

Si intende utilizzare il posizionamento attuale (multi settore – multi nicchia) per sviluppare attività di cross selling e, contemporaneamente, sviluppare alleanze strategiche con primarie istituzioni per ampliare l'offerta anche sul mercato estero.

Obiettivo dichiarato del Gruppo Exprivia è quello di diventare un player in grado di posizionarsi tra i primi dieci gruppi ICT nazionali, focalizzando la propria strategia operativa su innovazione, velocità, copertura anche dei mercati esteri.

L'obiettivo 2008 di crescita interna per il 2008, prevede un fatturato intorno a 60 Milioni di Euro con un Margine Ebitda pari al 15 %; l'andamento atteso nel 2007 è in linea con tale obiettivo.

Parallelamente alla crescita interna, si conferma anche la strategia di crescita per linee esterne, con il cui contributo si ritiene realizzabile il raggiungimento nel 2008 di una cifra d'affari di 100 Milioni di Euro con un EBITDA del 16 %.

INFORMATIVA SULL'ATTIVITÀ DI DIREZIONE E COORDINAMENTO (ART. 2497-BIS)

Ai sensi degli art. 2497 e ss c.c., disciplinante la trasparenza nell'esercizio di attività di direzione e coordinamento di società, si dà atto che tale attività viene svolta dalla società Abaco Innovazione S.p.A. con sede in Molfetta (BA) Viale Adriano Olivetti, Codice Fiscale e P. I.V.A. 05434040720.

Nell'esercizio di tale attività:

- ✓ la società Abaco Innovazione S.p.A. non ha in alcun modo arrecato pregiudizio agli interessi ed al patrimonio della nostra società;
- ✓ è stata assicurata una completa trasparenza dei rapporti intragruppo, tale da consentire a tutti coloro che ne abbiano interesse, di verificare l'osservanza del principio precedente;
- ✓ le operazioni effettuate con la società Abaco Innovazione S.p.A nonché con le società ad essa soggette sono state effettuate a condizioni di mercato, cioè a condizioni che si sarebbero applicate fra parti indipendenti.

I rapporti di natura economica, patrimoniale e finanziaria intercorsi con la società Abaco Innovazione S.p.A. e con le società ad essa soggette sono evidenziati nel paragrafo della Relazione sulla Gestione "Rapporti con le imprese del Gruppo Exprivia e correlate".

Inoltre, ai sensi degli art. 2497 e ss miranti a disciplinare la trasparenza nell'esercizio di attività di direzione e coordinamento di società, di seguito sono stati riportati i dati essenziali relativi all'ultimo bilancio di esercizio della società Abaco Innovazione S.p.A.

Dati economici K/Euro	31/12/2005
Valore della Produzione	4.976
di cui ricavi netti e var. dei lavori in corso su ord.	4.795
di cui incrementi di immobilizz. per lavori interni	
di cui altri ricavi e contributi	181
Differenza tra costi e valore della produzione (EBITDA)	414
% sui ricavi	8,60%
Risultato Operativo netto (EBIT)	335
% sui ricavi	6,93%
Risultato netto	37

Dati Patrimoniali K/Euro	31/12/2005
Patrimonio Netto	23.101
Totale Attivo	30.765
Capitale Sociale	1.000
Capitale Circolante Netto	(313)
Cash Flow	221
Capitale Fisso	30.416
Investimenti	(25.266)
Disponibilità liquide- Titoli	3
Disponibilità a breve termine	(5)
Debiti finanziari a medio/lungo termine	(7.000)
Posizione Finanziaria Netta	(7.002)

Bilancio Consolidato del Gruppo Exprivia

STATO PATRIMONIALE CONSOLIDATO

	31/12/2006	31/12/2005
STATO PATRIMONIALE		
ATTIVITA' NON CORRENTI		
Immobili, Impianti e macchinari	7.929.273	8.108.632
Terreni e Fabbricati	6.705.319	6.847.395
Immobilizzazioni in corso e acconti	64.128	64.128
Altri beni	1.159.826	1.197.109
Investimenti immobiliari		
Terreni e Fabbricati		
Immobilizzazioni in corso e acconti		
Avviamento e altre attivita' a vita non definita	26.713.346	26.774.935
Avviamento	22.825.587	22.825.542
Differenza di consolidamento	3.887.759	3.949.393
Altre Attivita' Immateriali	2.540.636	2.738.306
Attivita' Immateriali	76.025	213.257
Costi di sviluppo	2.177.505	2.237.943
Immobilizzazioni in corso e acconti	287.106	287.106
Partecipazioni	1.289.256	37.908
Partecipazioni in imprese controllate		
Partecipazioni in imprese collegate		
Partecipazioni in altre imprese	1.289.256	37.908
Altre Attivita' Finanziarie	51.076	1.125.637
Crediti verso imprese controllate	31.658	1.042
Crediti verso imprese collegate		
Crediti verso imprese controllanti		
Crediti verso altri esigibili	13.333	864.693
Altri Titoli	6.085	259.902
Imposte differite Attive	954.565	997.606
Imposte anticipate/differite	954.565	997.606
TOTALE ATTIVITA' NON CORRENTI	39.478.152	39.783.024

	31/12/2006	31/12/2005
ATTIVITA' CORRENTI		
Crediti Commerciali e altri	34.581.506	30.618.147
Crediti verso Clienti	27.307.800	25.221.986
Crediti verso imprese controllate		
Crediti verso imprese collegate		
Crediti verso imprese controllanti	367.964	341.049
Crediti verso imprese correlate	248.411	249.004
Crediti v/altri	5.831.676	3.719.004
Crediti tributari	350.774	710.327
Ratei e Risconti attivi	474.881	376.777
Rimanenze	433.661	325.090
Rimanenze	433.661	325.090
Lavori n corso su ordinazione	81.339	1.391.491
Lavori in corso su ordinazione	81.339	1.391.491
Attivita' Finanziarie Correnti		
Altri Titoli		
Azioni Proprie		
Disponibilita' Liquide	1.509.360	1.973.471
Banche Attive	1.504.438	1.967.686
Assegni e Valori in cassa	4.922	5.785
ATTIVITA' CLASSIFICATE COME POSSEDUTE PER LA VENDITA E ATTIVITA' INCLUDE IN AGGREGATI IN DISMISSIONE		
TOTALE ATTIVITA' CORRENTI	36.605.866	34.308.199
TOTALE ATTIVITA'	76.084.018	74.091.223

PATRIMONIO NETTO	31/12/2006	31/12/2005
Capitale Sociale	17.642.488	17.642.488
Capitale Sociale	17.642.488	17.642.488
Crediti verso soci per versamenti ancora dovuti		
Azioni Proprie	(53.557)	
Azioni proprie	(53.557)	
Riserva da Sovrapprezzo	1.999.113	1.999.113
Sovrapprezzo azioni	1.999.113	1.999.113
Riserva da Rivalutazione	3.033.230	3.033.230
Riserva di rivalutazione	3.033.230	3.033.230
Altre Riserve	7.512.875	7.506.679
Riserva Legale		
Riserva Azioni proprie in portafoglio		
Versamenti c/aumento capitale	6.000.000	6.000.000
Riserva conversione in euro		
Riserva Straordinaria		
Altre Riserve	1.500.000	1.500.000
Riserva in sospensione di imposta		
Riserva Facoltativa		
Riserva da transazione IAS	148.871	142.675
Effetto Fiscale IAS	(135.996)	(135.996)
Avanzo di Fusione		
F.do Copertura Perdite		
Azioni proprie		
Utili/Perdite esercizi precedenti	(2.688.101)	(121.546)
Utili / Perdite a nuovo	(2.688.101)	(121.546)
Utili esercizi precedenti da distribuire		
Perdite a nuovo		
Dividendi c/distribuzione		
Utile/Perdite dell'esercizio	1.111.972	(2.684.461)
TOTALE PATRIMONIO NETTO	28.558.020	27.375.503
Interessenze di minoranza	177.039	142.138
TOTALE PATRIMONIO NETTO DI GRUPPO	28.380.981	27.233.365

PASSIVITA' NON CORRENTI	31/12/2006	31/12/2005
Obbligazioni in circolazione non correnti		
Obbligazioni		
Obbligazioni convertibili		
Debiti v/banche non correnti	4.271.353	3.127.172
Debiti v/banche non correnti	4.271.353	3.127.172
Altre Passivita' Finanziarie	1.534.411	29.954
Debiti verso altri finanziatori		
Debiti tributari e previdenziali oltre l'esercizio	1.534.411	29.954
Fondi per Rischi e Oneri	215.400	1.050.000
Fondi rischi per consulenze		
Fondo imposte e tasse		
Fondo rischi su crediti		
Fondo accantonamento per oscillazione cambi		
Fondo utili differiti su cambi		
Altri accantonamenti	215.400	1.050.000
Fondi Relativi al Personale	4.356.504	3.961.577
Fondo trattamento di quiescenza		
Trattamento di fine rapporto subordinato	4.356.504	3.961.577
Imposte Differite Passive	211.789	204.136
Fondi per imposte differite	211.789	204.136
TOTALE PASSIVITA' NON CORRENTI	10.589.457	8.372.839

PASSIVITA' CORRENTI	31/12/2006	31/12/2005
Obbligazioni in circolazione correnti		
Debiti v/banche correnti	13.990.725	9.614.465
Debiti v/banche quota corrente	13.990.725	9.614.465
Debiti v/Fornitori	6.741.559	10.119.557
Debiti verso fornitori	6.741.559	10.119.557
Anticipi su lavori in corso su ordinazione	36.680	3.961
Acconti	36.680	3.961
Altre Passivita' Finanziarie	641.081	1.024.461
Debiti rappresentati da titoli di credito		
Debiti verso imprese controllate	992	995
Debiti verso imprese collegate		
Debiti verso imprese controllanti		
Debiti verso imprese correlate	320.675	613.459
Debiti verso altri	319.414	410.007
Debiti Tributarî	3.184.913	5.069.108
Debiti tributarî	3.184.913	5.069.108
Altre Passivita' Correnti	12.341.583	12.511.329
Debiti v/istituti previdenza e sicurezza sociale	2.618.272	5.079.462
Altri debiti	5.204.467	4.359.329
Ratei passivi	304.928	128.566
Risconti passivi	4.213.916	2.943.972
PASSIVITA' INCLUSE IN AGGREGATI IN DISMISSIONE		
TOTALE PASSIVITA' CORRENTI	36.936.541	38.342.881
TOTALE PASSIVITA'	76.084.018	74.091.223

CONTO ECONOMICO CONSOLIDATO

CONTO ECONOMICO		31/12/2006	31/12/2005
RICAVI		44.216.610	39.562.403
	Ricavi delle vendite e delle prestazioni	44.216.610	39.562.403
ALTRI PROVENTI		1.828.559	1.553.000
	Altri ricavi e proventi	795.888	812.831
	Contributi in conto esercizio	1.021.632	740.169
	Plusvalenze	11.039	
VARIAZIONE DELLE RIMANENZE DI PRODOTTI FINITI E PRODOTTI IN CORSO DI LAVORAZIONE		985.208	1.845.193
	Variaz. rimanenze prodotti in corso di lavor., sem	(62.756)	537.760
	Variazione dei lavori in corso su ordinazione	55.747	443.270
	Incrementi di immobilizzazioni per lavori interni	992.217	864.163
TOTALE RICAVI PRODUZIONE		47.030.377	42.960.596
MATERIE PRIME E MATERIALI DI CONSUMO UTILIZZATI		2.712.493	2.173.253
	Costi per materie prime, sussidiarie, di consumo	2.712.493	2.173.253
COSTI CONNESSI AI BENEFICI PER I DIPENDENTI		27.755.561	25.667.526
	Retribuzioni e compensi	21.266.999	20.325.726
	Oneri sociali	5.034.625	4.211.865
	Trattamento di fine rapporto	1.096.179	894.865
	Trattamento di quiescenza e simili		
	Altri costi del Personale	357.758	235.070
ALTRI COSTI		11.009.844	12.723.608
	Altri costi per servizi	9.218.079	9.824.290
	Costi per godimento beni di terzi	891.066	892.597
	Oneri diversi di gestione	870.699	863.608
	Rimanenze e Accantonamenti	30.000	1.143.113
	Oneri straordinari		
TOTALE COSTI PRODUZIONE		41.477.898	40.564.387
DIFFERENZA TRA COSTI E RICAVI DELLA PRODUZIONE		5.552.479	2.396.209

	31/12/2006	31/12/2005
AMMORTAMENTI E SVALUTAZIONI	2.130.728	3.174.538
Ammortamento ordinario delle immobilizzazioni i	1.241.587	1.395.172
Ammortamento ordinario delle immobilizzazioni n	766.768	784.168
Altre svalutazioni delle immobilizzazioni		
Svalutaz. crediti compresi nell'attivo circolante	122.373	995.198
PROVENTI E ONERI FINANZIARI	1.066.338	957.674
Proventi da partecipazioni da controllate		
Proventi da partecipazioni da controllanti		
Proventi da partecipazioni da altre		
Proventi diversi dai precedenti con separata indic	(105.765)	(158.187)
Interessi e altri oneri finanziari	1.116.694	1.191.590
Oneri da imprese controllanti		
Utile e perdita su cambi	55.352	(79.599)
Rettifiche di valore di attività finanziarie		
Svalutazioni		
Svalutazioni di partecipazioni		
Svalutazioni di imm. Finanz. che non costituiscono		
Svalutazioni di titoli iscritti all'AC che non cos	(57)	(3.870)
COSTI TOTALI	44.674.964	44.696.599
RISULTATO ANTE IMPOSTE	2.355.413	(1.736.003)
IMPOSTE SUL REDDITO	1.243.441	948.458
Imposte sul reddito di esercizio		
IRES		14.190
IRAP	1.187.263	1.238.655
Imposte differite	5.758	(294.578)
Imposte anticipate	50.420	(9.809)
imposte da condono		
UTILE O PERDITA D'ESERCIZIO	1.111.972	(2.684.461)
Attribuibile a:	-	-
AZIONISTI DELLA CAPOGRUPPO	1.092.650	(2.713.660)
AZIONISTI DI MINORANZA	19.322	29.199

RENDICONTO FINANZIARIO CONSOLIDATO

importi in euro	31.12.2006	31.12.2005
Operazioni di gestione reddituale:		
- Utile (perdita)	1.111.972	(2.684.461)
- Ammortamenti e svalutazioni delle immobilizzazioni	2.008.355	2.179.340
- Accantonamento T.F.R.	1.096.179	894.865
- Anticipi/Pagamenti T.F.R.	(701.252)	1.664.459
- Rettifiche di valore di attività finanziarie		
Flusso di cassa derivante dalla gestione reddituale	3.515.254	2.054.203
Incrementi/Decrementi dell'attivo e passivo circolante:		
- Variazione delle rimanenze e acconti	1.234.300	(1.751.221)
- Variazione crediti verso clienti	(2.085.814)	(13.824.103)
- Variazione crediti verso società controllanti/controllate/collegate	(26.322)	(590.053)
- Variazione crediti verso altri	(1.753.119)	(1.131.012)
- Variazione debiti verso fornitori	(3.377.998)	7.660.665
- Variazione debiti verso società controllanti/controllate/collegate/correlate	(292.787)	614.454
- Variazione debiti tributari e previdenziali	(2.840.928)	7.186.742
- Variazione debiti verso altri	754.545	2.933.924
- Variazione ratei/risconti attivi	(98.104)	(262.484)
- Variazione ratei/risconti passivi	1.446.306	41.043
- Variazione Accantonamento fondi rischi	(826.947)	1.022.076
Flusso di cassa derivante (utilizzato) dall'attivo e passivo circolante	(7.866.868)	1.900.031
Flusso di cassa derivante (utilizzato) dall'attività corrente	(4.351.614)	3.954.234
Attività di investimento:		
- Variazione immobilizzazioni materiali	(587.409)	(6.053.888)
- Variazione immobilizzazioni immateriali	(1.038.910)	(29.877.471)
- Variazione delle immobilizzazioni finanziarie	(133.746)	(1.686.423)
Flusso di cassa derivante (utilizzato) dall'attività degli investimenti	(1.760.065)	(37.617.782)
Attività finanziarie:		
- Debiti verso altri finanziatori		
- Variazioni di attività finanziarie che non costituiscono immobilizzazioni		
- Aumenti di capitale		16.642.488
- Variazione altre riserve	127.127	10.905.609
- Differenza riserve per variazione perimetro di consolidamento		
- Variazione patrimonio netto di terzi		
Flusso di cassa derivante (utilizzato) dalle attività finanziarie	127.127	27.548.097
Incrementi (decrementi) di cassa	(5.984.552)	(6.115.451)
Banche e cassa attive all'inizio dell'anno	1.973.471	1.023.685
Banche e cassa passive all'inizio dell'anno	(12.741.637)	(5.676.400)
Banche e cassa attive alla fine del periodo	1.509.360	1.973.471
Banche e cassa passive alla fine del periodo	(18.262.078)	(12.741.637)
Incrementi (decrementi) di liquidità	(5.984.552)	(6.115.451)

NOTA INTEGRATIVA AL BILANCIO CONSOLIDATO AL 31 DICEMBRE 2006

DICHIARAZIONE DI CONFORMITA' AI PRINCIPI CONTABILI INTERNAZIONALI IFRS

In applicazione del Regolamento Europeo N1606/2002 del 19 luglio 2002 e del decreto legislativo n 38 del 28 febbraio 2005, il bilancio consolidato del Gruppo Exprivia e il bilancio d'esercizio della controllante Exprivia S.p.A. al 31 dicembre 2006, sono redatti in conformità ai Principi Contabili Internazionali omologati dalla Comunità Europea (di seguito singolarmente IAS/IFRS o complessivamente IFRSs) come descritto dall'art. 81 del Regolamento Emittenti n. 11971, emesso dalla Consob in data 14/05/99, e successive modifiche e integrazioni.

Conformemente a quanto previsto dal principio IFRs n. 1, dichiariamo che abbiamo applicato nella predisposizione del bilancio consolidato del Gruppo Exprivia e il bilancio d'esercizio della controllante Exprivia S.p.A. tutti i principi contabili internazionali IAS/IFRS in vigore alla data di bilancio.

CRITERI DI CONSOLIDAMENTO

Secondo l'impostazione prevista dall'IFRS3 per le fusioni inverse (par. b7 e successivi), l'area di consolidamento include il bilancio della società Capogruppo Exprivia S.p.A. con i bilanci delle società controllate e collegate senza alcuna eccezione.

Per società controllate si intendono quelle nelle quali la Capogruppo detiene il controllo. L'esistenza del controllo è presunta quando è detenuta, direttamente o indirettamente, più della metà dei diritti di voto effettivi o potenzialmente esercitabili in assemblea alla data di rendicontazione. Per società collegate si intendono le società nelle quali la Capogruppo esercita un'influenza significativa. Tale influenza è presunta quando è detenuto il 20% o più dei diritti di voto effettivi o potenzialmente esercitabili alla data di rendicontazione.

Le società controllate e collegate sono consolidate a partire dalla data in cui il Gruppo ne acquisisce il controllo e deconsolidate a partire dalla data in cui tale controllo viene meno.

L'acquisizione delle società controllate e collegate è contabilizzata in base al metodo dell'acquisto. Il costo di acquisizione corrisponde al valore corrente delle attività cedute, azioni emesse o passività assunte alla data di acquisizione, più i costi direttamente attribuibili. L'eccesso del costo di acquisizione rispetto alla quota di pertinenza del Gruppo del valore corrente delle attività nette della acquisita è contabilizzato nell'attivo patrimoniale come avviamento per le società controllate mentre è incluso nel valore della partecipazione per le società collegate. L'eventuale avviamento negativo è contabilizzato a conto economico alla data di acquisizione.

Ai fini del consolidamento delle società controllate è applicato il metodo dell'integrazione globale, assumendo cioè l'intero importo delle attività e passività patrimoniali e tutti i costi e ricavi a prescindere dalla percentuale effettiva di partecipazione. Il valore contabile delle partecipazioni consolidate è quindi eliminato a fronte del relativo patrimonio netto. Le operazioni, i saldi nonché gli utili e le perdite non realizzati sulle transazioni infragruppo sono elisi. Le quote di patrimonio netto e di risultato di competenza dei soci di minoranza sono

evidenziate rispettivamente in un'apposita posta del patrimonio netto ed in una linea separata del conto economico consolidato.

Dopo l'acquisizione, le partecipazioni in società collegate sono rilevate con il metodo del patrimonio netto rilevando la quota di pertinenza del Gruppo nel risultato e nei movimenti delle riserve rispettivamente a conto economico e a patrimonio netto. Gli utili e le perdite non realizzati sulle operazioni infragrupo sono elisi per la quota di interessenza. Quando la quota di pertinenza del Gruppo delle perdite di una società collegata risulta pari o superiore al valore della partecipazione, il Gruppo non riconosce ulteriori perdite a meno che non abbia obblighi di ripianamento perdite o abbia effettuato pagamenti per conto della società collegata.

CRITERI DI VALUTAZIONE

IMMOBILIZZAZIONI IMMATERIALI

Le immobilizzazioni immateriali sono rilevate al costo di acquisizione o di produzione. Il costo di acquisizione è rappresentato dal prezzo pagato per acquisire l'attività e ogni costo diretto sostenuto per predisporre l'attività al suo utilizzo. Il costo di acquisizione è l'equivalente prezzo per contanti alla data di rilevazione pertanto, qualora il pagamento del prezzo sia differito oltre i normali termini di dilazione del credito, la differenza rispetto all'equivalente prezzo per contanti è rilevata come interesse lungo il periodo di dilazione. Per le immobilizzazioni immateriali generate internamente, il processo di formazione dell'attività è distinto nelle due fasi della ricerca (non capitalizzata) e quella successiva dello sviluppo (capitalizzata). Qualora le due fasi non siano distinguibili l'intero progetto è considerato ricerca. Gli oneri finanziari sostenuti per l'acquisizione non sono mai capitalizzati.

AVVIAMENTO

L'avviamento, derivante da operazioni di acquisizione o fusione rilevate in base al metodo dell'acquisto secondo quanto previsto dal principio IFRS3, non è sottoposto ad ammortamento ma assoggettato, con cadenza almeno annuale, a verifiche per identificare eventuali riduzioni di valore ("impairment test"). A tal fine l'avviamento è allocato, sin dalla data di acquisizione, o entro la fine dell'esercizio a questo successivo, a una o più unità generatrici di flussi finanziari indipendenti (Cash Generating Unit). Le eventuali riduzioni di valore che emergono dall'impairment test non sono rettifiche nei periodi successivi.

ALTRE IMMOBILIZZAZIONI IMMATERIALI

Le altre immobilizzazioni immateriali, rappresentate da costi per sviluppo, diritti di brevetto industriale e utilizzazione delle opere d'ingegno, da concessioni, licenze, marchi e diritti simili e da software, sono valutate al costo al netto degli ammortamenti cumulati, determinati in base al criterio a quote costanti lungo il periodo di utilizzo atteso, mediamente, a meno di casi specifici di 3/5 anni, e delle eventuali perdite di valore. I criteri di ammortamento utilizzati, le vite utili e i valori residui sono riesaminati e ridefiniti almeno alla fine di ogni periodo amministrativo per tener conto di eventuali variazioni significative.

IMMOBILIZZAZIONI MATERIALI

Le immobilizzazioni materiali sono rilevate al costo di acquisizione o di produzione. Il costo di acquisizione o di produzione è rappresentato dal prezzo pagato per acquisire o costruire l'attività e da ogni altro costo diretto sostenuto per predisporre l'attività al suo utilizzo. Il costo

pagato per acquisire o produrre l'attività è l'equivalente prezzo per contanti alla data di rilevazione; pertanto, qualora il pagamento sia differito oltre i normali termini di dilazione del credito, la differenza rispetto all'equivalente prezzo per contanti è rilevata come interesse lungo il periodo di dilazione. Gli oneri finanziari sostenuti per l'acquisizione o la produzione del bene non sono mai capitalizzati. La capitalizzazione dei costi inerenti l'ampliamento, ammodernamento o miglioramento degli elementi strutturali di proprietà o in uso da terzi, è effettuata esclusivamente nei limiti in cui gli stessi rispondano ai requisiti per essere separatamente classificati come attività o parte di una attività.

Dopo la rilevazione iniziale, le immobilizzazioni materiali sono iscritte al costo, al netto degli ammortamenti accumulati e delle eventuali perdite di valore. Il valore ammortizzabile di ciascun componente significativo di un'immobilizzazione materiale, avente differente vita utile, è ripartito a quote costanti lungo il periodo di utilizzo atteso. Considerata l'omogeneità dei beni compresi nelle singole categorie di bilancio si ritiene che, a meno di casi specifici rilevanti, le vite utili per categoria di beni siano le seguenti:

Terreni	vita utile indefinita
Fabbricati industriali	33 anni
Impianti e macchinari	4 – 7 anni
Arredi ufficio e macchine	5 – 8 anni
Attrezzature e autovetture	4 - 7 anni

I criteri di ammortamento utilizzati, le vite utili e i valori residui sono riesaminati e ridefiniti almeno alla fine di ogni periodo amministrativo per tener conto di eventuali variazioni significative.

I costi capitalizzabili per migliorie su beni di terzi sono attribuiti alle classi di cespiti cui si riferiscono e ammortizzati per il periodo più breve tra la durata residua del contratto d'affitto e la vita utile residua del bene cui la miglioria è relativa.

Il valore contabile delle immobilizzazioni materiali è mantenuto in bilancio nei limiti in cui vi sia evidenza che tale valore potrà essere recuperato tramite l'uso. Qualora si rilevino sintomi che facciano prevedere difficoltà di recupero del valore netto contabile è svolto l'impairment test al fine di determinare l'eventuale perdita di valore (vedi par. successivo). Il ripristino di valore è effettuato qualora vengano meno le ragioni alla base della perdita.

CONTRIBUTI

I contributi sono rilevati qualora esista, indipendentemente dalla presenza di una formale delibera di concessione, una ragionevole certezza che la società rispetterà le condizioni previste per la concessione e che i contributi saranno ricevuti.

Un contributo pubblico riscuotibile come compensazione di spese e costi già sostenuti o con lo scopo di dare un immediato aiuto finanziario all'entità senza che vi siano costi futuri a esso correlati è rilevato come provento nell'esercizio nel quale diventa esigibile.

PERDITA DI VALORE DI ATTIVITÀ

Una perdita di valore si origina ogniqualvolta il valore contabile di un'attività sia superiore al suo valore recuperabile. Ad ogni data di bilancio viene verificata l'eventuale presenza di indicatori che facciano supporre l'esistenza di perdite di valore. In presenza di tali indicatori si

procede alla stima del valore recuperabile dell'attività (impairment test) e alla contabilizzazione dell'eventuale svalutazione. Per le attività non ancora disponibili per l'uso, le attività rilevate nell'esercizio in corso, e l'avviamento, l'impairment test viene condotto con cadenza almeno annuale indipendentemente dalla presenza di tali indicatori.

Il valore recuperabile di un'attività è il maggior valore tra il suo fair value al netto dei costi di vendita e il suo valore d'uso. Il valore recuperabile è calcolato con riferimento a una singola attività, a meno che la stessa non sia in grado di generare flussi finanziari in entrata derivanti dall'uso continuativo ampiamente indipendente dai flussi finanziari in entrata generati da altre attività o gruppi di attività, nel qual caso il test è svolto a livello della più piccola unità generatrice di flussi indipendenti che comprende l'attività in oggetto (Cash Generating Unit).

ATTIVITÀ E PASSIVITÀ FINANZIARIE

Le attività finanziarie sono classificate nelle seguenti categorie:

- ✓ *attività finanziarie al fair value con contropartita al conto economico*: attività finanziarie acquisite principalmente con l'intento di realizzare un profitto dalle fluttuazioni di prezzo a breve termine (periodo non superiore a 3 mesi) o designate come tali sin dall'origine;
- ✓ *attività finanziarie detenute sino a scadenza*: investimenti in attività finanziarie a scadenza prefissata con pagamenti fissi o determinabili che il Gruppo ha intenzione e capacità di mantenere fino alla scadenza;
- ✓ *prestiti e altri crediti finanziari*: attività finanziarie con pagamenti fissi o determinabili, non quotate su un mercato attivo e diverse da quelle classificate sin dall'origine come attività finanziarie al fair value con contropartita conto economico o attività finanziarie disponibili per la cessione;
- ✓ *attività finanziarie disponibili per la cessione*: attività finanziarie diverse da quelle di cui ai precedenti comparti o quelle designate come tali sin dall'origine.

Il Gruppo determina la classificazione delle attività finanziarie all'atto dell'acquisizione, la rilevazione iniziale è effettuata al fair value della data di acquisizione tenuto conto dei costi di transazione, per data di acquisizione e cessione si intende la data di regolamento.

Dopo la rilevazione iniziale, le attività finanziarie al fair value con contropartita al conto economico e le attività disponibili per la cessione sono valutate al fair value, le attività finanziarie detenute fino alla scadenza nonché i prestiti e altri crediti finanziari sono valutati al costo ammortizzato.

Gli utili e le perdite derivanti da variazioni di fair value delle attività finanziarie al fair value con contropartita conto economico sono rilevati a conto economico nell'esercizio in cui si verificano. Gli utili e le perdite non realizzati derivanti da variazioni di fair value delle attività classificate come attività disponibili per la cessione sono rilevati a patrimonio netto.

I fair values delle attività finanziarie sono determinati sulla base dei prezzi di offerta quotati o mediante l'utilizzo di modelli finanziari. I fair values delle attività finanziarie non quotate sono stimati utilizzando apposite tecniche di valutazione adattate alla situazione specifica dell'emittente. Le attività finanziarie per le quali il valore corrente non può essere determinato in modo affidabile sono rilevate al costo ridotto per perdite di valore.

A ciascuna data di bilancio, è verificata la presenza di indicatori di perdita di valore. La contabilizzazione, a conto economico o patrimonio netto, della svalutazione è speculare al criterio di valorizzazione delle attività finanziarie. La perdita di valore precedentemente contabilizzata è eliminata nel caso in cui vengano meno le circostanze che ne avevano comportato la rilevazione, eccetto nel caso di attività valutate al costo.

Le passività finanziarie sono rilevate inizialmente al fair value delle somme incassate, al netto dei costi di transazione sostenuti, e successivamente valutate al costo ammortizzato.

RIMANENZE

Le rimanenze sono iscritte al minore tra il costo di acquisto, determinato secondo il metodo del costo medio ponderato, ed il valore netto di realizzo. Il costo è rappresentato dal fair value del prezzo pagato e da ogni altro costo direttamente attribuibile eccetto gli oneri finanziari. Il valore netto di realizzo è il prezzo di vendita stimato nella normale attività al netto dei costi di completamento e delle spese di vendita. L'eventuale svalutazione viene eliminata negli esercizi successivi se ne vengono meno i motivi.

DISPONIBILITÀ LIQUIDE

Le disponibilità liquide sono rappresentate da investimenti a breve termine (generalmente non superiori a 3 mesi) molto liquidi, facilmente convertibili in ammontari noti di denaro e soggetti ad un rischio non rilevante di cambiamenti di valore sono rilevati al fair value.

Ai fini del rendiconto finanziario, le disponibilità liquide sono costituite da cassa, depositi a vista presso le banche, altre attività finanziarie a breve, ad alta liquidità, con scadenza originaria non superiore a 3 mesi, e scoperti di conto corrente. Questi ultimi, ai fini della redazione dello stato patrimoniale, sono inclusi nei debiti finanziari del passivo corrente.

PATRIMONIO NETTO

CAPITALE SOCIALE

La posta è rappresentata dal capitale sottoscritto e versato. I costi strettamente correlati all'emissione delle azioni sono classificati a riduzione del patrimonio netto in altre riserve purché si tratti di costi marginali variabili direttamente attribuibili all'operazione di capitale e non altrimenti evitabili.

AZIONI PROPRIE

Le azioni proprie sono rilevate in apposita riserva di patrimonio netto. Nessun utile (perdita) è rilevata a conto economico per l'acquisto, vendita, emissione o cancellazione delle azioni proprie.

RISERVA DI FAIR VALUE

La posta accoglie le variazioni di fair value, al lordo dell'effetto imposte, delle partite contabilizzate a fair value con contropartita a patrimonio netto.

ALTRE RISERVE

Le poste sono costituite da riserve di capitale a destinazione specifica relative alla Capogruppo.

UTILI (PERDITE) A NUOVO

La posta include i risultati economici dell'esercizio in corso e degli esercizi precedenti, per la parte non distribuita né accantonata a riserva (in caso di utili) o ripianata (in caso di perdite), i trasferimenti da altre riserve di patrimonio quando si libera il vincolo al quale erano sottoposte, nonché gli effetti della rilevazione di cambiamenti di principi contabili e di errori rilevanti.

BENEFICI AI DIPENDENTI

BENEFICI A BREVE TERMINE

I benefici a dipendenti a breve termine sono contabilizzati a conto economico nel periodo in cui viene prestata l'attività lavorativa.

PIANI A BENEFICI DEFINITI

Il Gruppo riconosce ai propri dipendenti benefici a titolo di cessazione del rapporto di lavoro (Trattamento di Fine Rapporto). Tali benefici rientrano nella definizione di piani a benefici definiti determinati nell'esistenza e nell'ammontare ma incerti nella loro manifestazione. La passività è determinata come valore attuale dell'obbligo di prestazione definita alla data di bilancio, in conformità alla normativa vigente, rettificata per tener conto degli (utili) perdite attuariali. L'ammontare dell'obbligo di prestazione definita è calcolato annualmente da un attuario esterno in base al metodo della "Proiezione delle unità di credito". Utili e perdite attuariali sono contabilizzate per intero nell'esercizio relativo senza applicazione del cd "metodo del corridoio".

PIANI A CONTRIBUZIONE DEFINITA

Il Gruppo partecipa a piani pensionistici a contribuzione definita a gestione pubblica o privata su base obbligatoria, contrattuale o volontaria. Il versamento dei contributi esaurisce l'obbligazione del Gruppo nei confronti dei propri dipendenti. I contributi costituiscono pertanto costi del periodo in cui sono dovuti.

FONDI PER RISCHI ED ONERI, ATTIVITÀ E PASSIVITÀ POTENZIALI

I fondi per rischi ed oneri rappresentano passività probabili di ammontare e/o scadenza incerta derivanti da eventi passati il cui adempimento comporterà l'impiego di risorse economiche. Gli accantonamenti sono stanziati esclusivamente in presenza di un'obbligazione attuale, legale o implicita, che rende necessario l'impiego di risorse economiche, sempre che possa essere effettuata una stima attendibile dell'obbligazione stessa. L'importo rilevato come accantonamento rappresenta la migliore stima dell'onere necessario per l'adempimento dell'obbligazione alla data di bilancio. I fondi accantonati sono riesaminati ad ogni data di bilancio e rettificati in modo da rappresentare la migliore stima corrente.

Laddove è previsto che l'esborso finanziario relativo all'obbligazione avvenga oltre i normali termini di pagamento e l'effetto dell'attualizzazione è rilevante, l'importo dell'accantonamento è rappresentato dal valore attuale dei pagamenti futuri attesi per l'estinzione dell'obbligazione.

Le attività e passività potenziali di natura non probabile, ma possibile, o remote non sono rilevate in bilancio; è fornita tuttavia adeguata informativa al riguardo per le attività e passività potenziali possibili.

STRUMENTI DERIVATI

I contratti derivati sono rilevati nello stato patrimoniale al fair value. La rilevazione delle variazioni di fair value è differente a seconda della designazione degli strumenti derivati (speculativi o di copertura) e della natura del rischio coperto (Fair Value Hedge o Cash Flow Hedge).

Nel caso di contratti designati come speculativi, le variazioni di fair value sono rilevate direttamente a conto economico.

La Fair Value Hedge è contabilizzata rilevando a conto economico le variazioni di fair value dello strumento di copertura e dello strumento coperto indipendentemente dal criterio di valutazione adottato per quest'ultimo. In particolare la rettifica del valore contabile di strumenti finanziari coperti fruttiferi di interessi è ammortizzata a conto economico lungo la vita contrattuale residua dell'elemento attivo/passivo coperto mediante la metodologia dell'interesse effettivo.

La Cash Flow Hedge è contabilizzata sospendendo a patrimonio netto la porzione di variazione del fair value dello strumento di copertura che è riconosciuta come copertura efficace, e rilevando a conto economico la porzione inefficace. Le variazioni rilevate direttamente a patrimonio netto sono rilasciate a conto economico nello stesso esercizio o negli esercizi in cui l'attività o la passività coperta influenza il conto economico.

RICAVI E COSTI

I ricavi derivanti dalla cessione dei beni sono rilevati, al momento del trasferimento dei rischi che solitamente avviene con la spedizione, al fair value del corrispettivo ricevuto o spettante tenuto conto degli eventuali sconti.

I ricavi derivanti dalla prestazione di servizi sono determinati in base alla percentuale di completamento, definita come rapporto tra ammontare dei servizi svolti alla data di riferimento e valore totale dei servizi previsti.

I costi sono imputati secondo criteri analoghi a quelli di riconoscimento dei ricavi e comunque secondo il principio della competenza temporale.

Gli interessi attivi e passivi sono rilevati in base al criterio della competenza temporale, tenendo conto della passività residua in via capitale e del tasso effettivo applicabile nel periodo fino alla scadenza.

I dividendi sono contabilizzati nell'esercizio in cui viene deliberata la distribuzione.

IMPOSTE

Le imposte dell'esercizio sono determinate sulla base del presumibile onere da assolvere in applicazione della normativa fiscale vigente.

Vengono inoltre rilevate le imposte differite e anticipate sulle differenze temporanee tra i valori patrimoniali iscritti in bilancio ed i corrispondenti valori riconosciuti ai fini fiscali, riporto a nuovo di perdite fiscali o crediti di imposta non utilizzati, sempre che sia probabile che il recupero (estinzione) riduca (aumenti) i pagamenti futuri di imposte rispetto a quelli che si sarebbero verificati se tale recupero (estinzione) non avesse avuto effetti fiscali. Gli effetti fiscali di operazioni o altri fatti sono rilevati, a conto economico o direttamente a patrimonio netto, con le medesime modalità delle operazioni o fatti che danno origine alla imposizione fiscale.

VALUTE

Le operazioni in valuta sono convertite nella moneta di presentazione al tasso di cambio alla data dell'operazione. Gli utili e perdite su cambi derivanti dalla liquidazione di tali operazioni e dalla conversione di attività e passività monetarie in valuta sono rilevati a conto economico.

AREA DI CONSOLIDAMENTO

Il bilancio consolidato al 31 dicembre 2006, comprende le situazioni patrimoniali, economiche e finanziarie della capogruppo Exprivia S.p.A. e delle società controllate, e subisce una variazione, rispetto alla situazione del 31 dicembre 2005, a seguito dell'acquisizione della partecipazione della società Reco Sistemi Srl da parte della società GST Srl, già controllata da Exprivia Spa. Nella tabella seguente vengono riportate le società oggetto di consolidamento:

Società	Area
Aemedia S.r.l.	Banche e Finanza
AIsoftw@re Professional Services S.r.l.	non svolge attività industriale dal giugno 2005
Exprivia Solutions S.p.A. (già AIsoftw@re Technologies & Solutions Spa)	Industria Telecomunicazioni e Spazio/ Pubblica Amministrazione, Trasporti e Utilities
Exprivia Projects S.p.A. (già Spring Consulting S.p.A.)	Industria Telecomunicazioni e Spazio/ Pubblica Amministrazione, Trasporti e Utilities
Exprivia Customer Services S.r.l. (già Spring Consulting Bologna S.r.l.)	Pubblica Amministrazione, Trasporti e Utilities
GST S.r.l.	Sanità e Medicale
Reco Sistemi S.r.l.	Sanità e Medicale

I principali dati delle suddette controllate, consolidate col metodo integrale, si riepilogano di seguito.

Società	Sede	Capitale Sociale	Risultato di esercizio	Patrimonio Netto	Valore della Produzione	Totale Attivo	% di possesso
Aemedia S.r.l.	Anzola dell'Emilia (BO)	10.000	(4.053)	9.622		9.850	100,00%
AIsoftw@re Professional Services S.r.l.	Avezzano (AQ)	50.000	(63.280)	1.626.241	3.653	1.802.582	100,00%
Exprivia Solutions S.p.A. (già AIsoftw@re Technologies & Solutions Spa)	Roma	170.795	170.675	418.187	4.800.479	9.072.505	100,00%
Exprivia Projects S.p.A. (già Spring Consulting S.p.A.)	Roma	242.000	(217.249)	163.098	5.131.298	4.565.238	100,00%
Exprivia Customer Services S.r.l. (già Spring Consulting Bologna S.r.l.)	Molfetta (BA)	10.329	818	8.549	292.989	155.682	100,00%
GST S.r.l.	Trento	26.000	54.440	488.206	1.650.888	1.351.359	64,51%
Reco Sistemi S.r.l.	Milano	10.000	(38.254)	10.602	524.947	490.794	64,51%

La società Farm Multimedia S.r.l. in liquidazione controllata al 100% non è inclusa nel perimetro di consolidamento in quanto non rilevante.

Il bilancio consolidato dell'esercizio 2006 è redatto sulla base dei progetti dei bilanci d'esercizio predisposti dagli Amministratori delle società secondo i principi contabili internazionali IAS/IFRSs.

INFORMAZIONI SULLO STATO PATRIMONIALE

Provvediamo ad illustrare dettagliatamente tutte le voci dell'attivo e del passivo che compongono lo Stato Patrimoniale, redatto secondo i principi contabili internazionali (IAS/IFRS).

Tutte le cifre riportate di seguito nelle tabelle sono espresse in unità Euro.

ATTIVITA' NON CORRENTI

IMMOBILI, IMPIANTI E MACCHINARI

La consistenza netta relativa alla voce **"immobili, impianti e macchinari"** ammonta a Euro 7.929.273 al 31 dicembre 2006 rispetto a Euro 8.108.632 del 31.12.05.

Categorie	Costo storico 31/12/2005	Rettifiche	Incrementi	Decremento al 31/12/2006	Acquisizioni	Costo storico al 31/12/2006	F.do amm.to al 31/12/2005	Amm.to del periodo	Acquisizioni	Decremento al 31/12/2006	Amm.to cumulato 31/12/2006	Valore netto al 31/12/2006
Terreni	189.716	58.000				247.716						247.716
Fabbricati	7.005.993	(58.000)	68.134			7.016.127	(348.313)	(210.211)			(558.524)	6.457.603
Altre	4.329.896		474.239	(538)	57.344	4.860.941	(3.132.788)	(556.557)	(12.315)	544	(3.701.116)	1.159.826
Immobilitazioni in corso	64.128					64.128						64.128
TOTALI	11.589.733		542.373	(538)	57.344	12.188.912	(3.481.101)	(766.768)	(12.315)	544	(4.259.640)	7.929.273

Relativamente alla voce **"terreni"** la rettifica di Euro 58.000 è da attribuirsi al criterio di valutazione del 30% del costo di acquisto complessivo dell'immobile, ritenuto adeguato al valore del terreno stesso.

L'incremento del periodo, pari a Euro 542.373, è principalmente da attribuirsi all'acquisto di macchine ufficio elettroniche (pari a Euro 204.553), di beni in leasing (pari a Euro 229.566) e di automezzi (pari a Euro 14.651).

AVVIAMENTO E ALTRE ATTIVITA' IMMATERIALI

Ammontano, al 31 dicembre 2006, a Euro 26.713.346 contro Euro 26.774.935 del 31 dicembre 2005.

I movimenti intervenuti nel periodo sono i seguenti:

Categorie	Costo storico 31/12/2005	Incrementi al 31/12/2006	Decrementi al 31/12/2006	Rettifiche IAS	Totale costo storico al 31/12/2006	F.do ammormamento al 31/12/2005	Amm.to cumulato 31/12/2006	Valore netto al 31/12/2006
AVVIAMENTO COSTI FUSIONE ABACO	461.168				461.168			461.168
AVVIAMENTO CESSIONE RAMO AZ AIS PS	1.767.655			(1.767.655)				
AVVIAMENTO CESSIONE RAMO KTONES	517.714				517.714			517.714
DIFFERENZA FUSIONE ETA BETA	3.040.710				3.040.710			3.040.710
DIFFERENZA FUSIONE AIS MEDICAL	3.913.766				3.913.766			3.913.766
AVVIAMENTO	15.060.475				15.060.475	(168.244)	(168.244)	14.892.229
DIFFERENZA DA CONSOLIDAMENTO	3.949.393	67.475	(129.109)		3.887.759			3.887.759
TOTALI	28.710.881	67.475	(129.109)	(1.767.655)	26.881.592	(168.244)	(168.244)	26.713.346

La **Differenza da consolidamento** si è generata per effetto del consolidamento integrale delle società controllate, inserite nell'area di consolidamento, attraverso l'eliminazione del valore delle partecipazioni contro il loro patrimonio netto.

Il decremento, della differenza da consolidamento, pari a Euro 129.109, si riferisce al rimborso da parte degli ex soci della società Exprivia Projects S.p.A. già Spring Consulting S.p.A. (controllata al 100% da Exprivia S.p.A.) per sopravvenienze passive rilevate dopo l'acquisizione della società stessa.

L'incremento pari a Euro 67.475 è da attribuirsi, per Euro 54.266, all'acquisto della partecipazione della società Reco Sistemi Srl (società controllata al 100% da GST S.r.l.) e per Euro 13.209 alla variazione della percentuale di possesso detenuta da Exprivia S.p.A., dal 67,09% al 64,51%, relativa alla società GST S.r.l. a seguito dell'aumento di capitale sociale fatta da quest'ultima e riservato a nuovi soci.

La tabella seguente mostra il calcolo della differenza da consolidamento per ogni società consolidata.

Società	Data di acquisto	Quota di controllo	Valore della Partecipazione	Patrimonio netto di riferimento	Differenza da consolidamento generata
Exprivia Projects S.p.A.	11/06/2004	100,00%	1.741.391	406.891	1.334.500
Exprivia Customer Services Srl	11/06/2004	100,00%	10.329	(11.752)	22.081
Aemedia S.r.l.	14/04/2005	100,00%	30.532	14.770	15.762
Exprivia Solutions S.p.A.	14/04/2005	100,00%	2.017.000	1.504.338	512.662
AI Softw@re Professional Services S.r.l.	14/04/2005	100,00%	1.825.000	148.354	1.676.646
GST S.r.l.	14/04/2005	64,51%	601.789	329.947	271.842
Reco Sistemi Srl	29/12/2005	64,51%	77.500	23.234	54.266
TOTALI			6.303.541	2.415.782	3.887.759

I valori degli avviamenti e delle differenze di consolidamento iscritti sono risultati recuperabili alla luce dell'impairment test in conformità con quanto previsto dal principio IAS 36.

ALTRE ATTIVITA' IMMATERIALI

Alla voce **Altre attività immateriali** figura un saldo, al netto degli ammortamenti operati, pari a Euro 2.540.636 al 31 dicembre 2006 rispetto a Euro 2.738.306 del 31 dicembre 2005.

Il riepilogo della voce è riportato nella tabella esposta di seguito.

Categorie	Costo storico 31/12/2005	Incrementi al 31/12/2006	Trasferimenti	Totale costo storico al 31/12/06	F.do ammortamento al 31/12/05	Trasferimenti	Quota ammortamento del periodo	Amm.to cumulato 31/12/2006	Valore netto al 31/12/2006
Attività Immateriali	3.543.586	48.684	3.172	3.595.442	(3.330.374)	(110)	(188.932)	(3.519.416)	76.025
Costi di sviluppo	19.788.233	992.217		20.780.450	(17.550.291)		(1.052.655)	(18.602.946)	2.177.505
Immobilizzazioni in corso e Acconti	287.106			287.106				0	287.106
TOTALI	23.618.925	1.040.901		24.662.998	(20.880.665)	(110)	(1.241.587)	(22.122.362)	2.540.636

L'incremento relativo alla voce **"attività immateriali"** pari a Euro 48.684 è da imputarsi principalmente all'acquisto di licenze software (pari a Euro 43.083).

La voce più significativa riguarda gli investimenti di **sviluppo** destinati alla realizzazione di applicazioni software da proporre sul mercato in licenza d'uso.

PARTECIPAZIONI

Il saldo delle partecipazioni al 31 dicembre 2006 ammonta a Euro 1.289.256 e subisce un incremento di Euro 1.251.348 rispetto al 31 dicembre 2005.

La composizione delle partecipazioni è descritta di seguito

PARTECIPAZIONI IN SOCIETÀ CONTROLLATE

Il Gruppo detiene la partecipazione del 100% nella società Farm Multimedia S.r.l. in Liquidazione, il cui valore contabile è nullo.

PARTECIPAZIONI IN SOCIETÀ COLLEGATE

Il Gruppo detiene una partecipazione del 32,8% nella società Mindmotion S.r.l. in fallimento, il cui valore contabile è nullo.

PARTECIPAZIONI IN ALTRE SOCIETÀ

La tabella esposta di seguito riporta il dettaglio delle partecipazioni del Gruppo in altre società.

Descrizione	31/12/2006	31/12/2005	Variazioni
Mo.ma	6.197	6.197	
Clinichall	22.000	22.000	
Ultimo Miglio Sanitario	2.500	2.500	
Certia	516	516	
Conai	9	9	
Finapi	775	775	
Cered Software	104	104	
Società Consortile Piano del Cavaliere	516	516	
Consorzio Pugliatech	2.000	2.000	
Iqs New Srl	1.291	1.291	
Consorzio Conca Barese	2.000	2.000	
Software Engineering Research	12.000		12.000
Advanced Computer Systems	1.235.816		1.235.816
Consorzio Biogene	3.000		3.000
Centro di Competenza ICT	532		532
	1.289.256	37.908	1.251.348

La variazione rispetto all'esercizio precedente è da imputarsi all'acquisizione di nuove partecipazioni come dettagliato nella **"Relazione sulla Gestione"** nel paragrafo **"Eventi Significativi nell'esercizio – Acquisizioni/Cessioni nell'ambito del Gruppo Exprivia"**.

ALTRE ATTIVITA' FINANZIARIE

CREDITI VERSO IMPRESE CONTROLLATE

Il saldo al 31 dicembre 2006 ammonta a Euro 31.658, rispetto a Euro 1.042 del 31 dicembre 2005, e si riferisce a crediti vantati nei confronti della controllata Farm Multimedia S.r.l. in liquidazione non consolidata in quanto non rilevante.

CREDITI VERSO ALTRI

Il saldo al 31 dicembre 2006 ammonta a Euro 13.333 rispetto a Euro 864.693 del 31 dicembre 2005

Descrizione	31/12/2006	31/12/2005	Variazioni
Crediti verso società correlate		864.693	(864.693)
Crediti per acc.do call e put	13.333		13.333
	13.333	864.693	(851.360)

L'azzeramento dei **crediti** vantati **verso** le **società correlate** è da attribuirsi all'accordo stipulato in agosto 2005 tra Exprivia S.p.A. e la società Brainspark Plc per l'acquisizione della partecipazione in ACS. La Società ha esercitato, entro il termine previsto del 31 luglio 2006, la call option per l'acquisto diretto da Infusion 2002 (società controllata da Brainspark Plc) di una prima tranche di azioni ACS Advanced Computer Systems S.p.A. di Roma pari al 7,69 % del Capitale Sociale. Il perfezionamento di questa operazione è avvenuto, in data 28 ottobre 2006, tramite cessione del credito di 1 milione di \$ USA che la società AISoftw@re Technologies & Solutions S.p.A aveva nei confronti della società Israeliana Geosim.

Il rinvio al 31/10/06 dell'opzione per acquisire una seconda tranche di azioni ACS pari ad un ulteriore 8,52 %, che non è stata esercitata, è stato ottenuto a fronte dell'azzeramento dei rimanenti crediti commerciali che le società del Gruppo Exprivia vantavano nei confronti di Brainspark Plc alla data del 31 luglio 2006.

L'importo di Euro 13.333, **crediti per accordo call and put**, è relativo all'impegno preso in data 29 dicembre 2006 da Exprivia SpA con un socio di GST per l'eventuale acquisto delle sue quote entro l'anno 2010.

ALTRI TITOLI

Il saldo, pari a Euro 6.085, subisce un decremento di Euro 253.817 rispetto al 31 dicembre 2005, dovuto principalmente alle vendite dei titoli MPS Vita Propensione, come si evince dalla tabella di seguito riportata.

Descrizione	31/12/2006	31/12/2005	Variazioni
Obbligazioni Centrobanca	4.665	4.707	(42)
Titoli MPS Vita Propensione		253.775	(253.775)
Azioni Brainspark	1.420	1.420	0
	6.085	259.902	(253.817)

IMPOSTE DIFFERITE ATTIVE

Il saldo al 31 dicembre 2006 è pari a Euro 954.565 rispetto a Euro 997.606 del 31 dicembre 2005. Il dettaglio della composizione delle voci viene riportato nella tabella seguente, dalla quale si evince che per la società Exprivia Projects S.p.A. è stato stornato l'importo di Euro 50.977 relativo ad accantonamenti su perdite fiscali pregresse non più recuperabili.

Descrizione	31/12/2006	31/12/2005	Variazioni
Acc.to imposte differite su perdite pregresse da parte della Capogruppo Exprivia Spa	759.413	759.413	0
Acc.to imposte differite su perdite pregresse da parte della società Exprivia Projects Spa	162.516	213.493	(50.977)
Acc.to imposte su variazioni temporanee per effetto IAS	32.636	24.700	7.936
	954.565	997.606	(43.041)

ATTIVITA' CORRENTI

CREDITI COMMERCIALI E ALTRI

CREDITI VERSO CLIENTI

Il saldo dei crediti verso clienti, al netto del fondo svalutazione crediti, ammonta a Euro 27.307.800, con un incremento di Euro 2.085.814 rispetto al 31 dicembre 2005.

La tabella seguente mostra il dettaglio della posta di bilancio esponendo anche il confronto con il 31 dicembre 2005.

Descrizione	31/12/2006	31/12/2005	Variazioni
Verso Clienti Italia	27.894.959	25.775.498	2.119.461
Verso Clienti Estero	1.135.949	927.439	208.510
Verso Clienti Enti Pubblici	1.146.225	1.407.394	(261.169)
Subtotale crediti verso clienti	30.177.133	28.110.331	2.066.802
Meno: fondo svalutazione crediti	(2.869.333)	(2.888.345)	19.012
Totale crediti verso clienti	27.307.800	25.221.986	2.085.814

I crediti verso clienti sono composti come specificato di seguito.

Dettaglio	31/12/2006	31/12/2005	Variazioni
Verso terzi	23.475.463	23.182.889	292.574
Fatture da emettere a terzi	6.701.670	4.927.442	1.774.228
TOTALI	30.177.133	28.110.331	2.066.802

Il fondo svalutazione crediti presenta al 31 dicembre 2006 un saldo di Euro 2.869.333.

CREDITI VERSO SOCIETÀ CONTROLLANTI

Il saldo ammonta al 31 dicembre 2006 ammonta a Euro 367.964 rispetto a Euro 341.049 del 31 dicembre 2005 ed è costituito dal credito vantato dalla Capogruppo nei confronti della sua controllante Abaco Innovazione S.p.A..

CREDITI VERSO SOCIETÀ CORRELATE

Il saldo ammonta a Euro 248.411 rispetto a Euro 249.004 del 31 dicembre 2005.

Di seguito si riporta la tabella con le movimentazioni intervenute.

Descrizione	31/12/2006	31/12/2005	Variazioni
Brainspark Plc		593	(593)
Impression Srl in liquidazione	80.486	80.486	
Geosim	85.066	85.066	
Mindmotion Srl in fallimento	219.150	219.150	
San Vincente Group	12.820		12.820
F.do Sval. Crediti Impression	(80.486)	(80.486)	
F.do Sval. Crediti Mindmotion	(55.805)	(55.805)	
F.do Sval. Crediti San Vincente	(12.820)		(12.820)
	248.411	249.004	(593)

CREDITI VERSO ALTRI

Il saldo al 31 dicembre 2006 ammonta a Euro 5.831.676 rispetto a Euro 3.719.004 del 31 dicembre 2005.

Di seguito si riporta la tabella con le movimentazioni intervenute.

Descrizione	31/12/2006	31/12/2005	Variazioni
Contributi CEE/ Provincia Autonoma Trento/Regione Lazio	99.522	101.857	(2.335)
Crediti verso consorzi	930		930
Credito patto territoriale per contributi deliberati	18.231	18.231	
Crediti progetto CNOS	1.393.214		1.393.214
Crediti POR Puglia	1.145.000		1.145.000
Credito PIA Innovazione	1.747.890	1.747.890	
Credito L. 488/92 per contributi deliberati	684.508	684.508	
Credito L. 598/94	317.745	317.745	
Crediti verso soci per partecipazioni	20.109		20.109
Credito imposta nuove assunzioni		5.700	(5.700)
Anticipo fornitori per servizi	42.883	45.307	(2.424)
Crediti diversi	10.595	29.856	(19.261)
Crediti verso factoring	236.998	208.431	28.567
Crediti verso istituti previdenziali/INAIL	895	6.673	(5.778)
Crediti per diritto opzione call option		441.061	(441.061)
Crediti verso dipendenti	29.091	19.979	9.112
Deposito cauzionale verso fornitori	39.556	39.881	(325)
Depositi cauzionali gare	2.400	2.400	
Depositi cauzionali affitti	42.109	49.485	(7.376)
TOTALI	5.831.676	3.719.004	2.112.672

Gli incrementi più rilevanti sono dovuti all'iscrizione dei contributi relativi ai progetti di ricerca CNOS e POR Puglia 2000-2006 ammessi alle agevolazioni come da rispettive delibere.

I crediti per diritto opzione di call option si sono azzerati per effetto dell'acquisizione della partecipazione ACS come già specificato, nel paragrafo "**altre attività finanziarie**" nella voce "**crediti verso altri**".

CREDITI TRIBUTARI

I crediti tributari ammontano al 31 dicembre 2006 a Euro 350.774, contro Euro 710.327 del 31 dicembre 2005 e sono composti come dettagliato nella tabella seguente.

Descrizione	31/12/2006	31/12/2005	Variazioni
Credito per acconto imposte- IRES	33.574	139.159	(105.585)
Credito per acconto imposte- IRAP	32.812	279.406	(246.594)
Erario conto ritenute interessi attivi	393	207	186
Erario conto ritenute su pagamenti esteri	16.270	1.759	14.511
Crediti v/erario per IVA	31.787	31.460	327
Crediti su imposta sostitutiva TFR	19.563	15.791	3.772
Crediti verso Erario	22.005	12.835	9.170
Crediti imposta art. 8	194.370	229.710	(35.340)
TOTALI	350.774	710.327	(359.553)

La variazione negativa (pari a Euro 105.585) relativa al "credito per acconto imposte IRES" è principalmente dovuta all'utilizzo del credito stesso da parte della Capogruppo Exprivia S.p.A. per il pagamento di altri tributi. Si segnala che tale credito è sorto per effetto dell'adesione al "Consolidato Fiscale Nazionale Mondiale" al quale aderivano le società Eta Beta Srl (ora fusa in Exprivia S.p.A.) e GST Srl.

RATEI E RISCONTI ATTIVI

Ammontano a Euro 474.881 e comprendono ratei attivi per Euro 278 e risconti attivi per euro 474.603. Di seguito si riportano le tabelle con il dettaglio delle voci dei ratei attivi e dei risconti attivi con il confronto al 31 dicembre 2005.

Ratei attivi

Descrizione	31/12/2006	31/12/2005	Variazioni
Iva eqibile nel periodo e reg. anno successivo		56.600	(56.600)
Storno interessi passivi per maggior acc.to		9.018	(9.018)
Storno comm. Bancari per maggior acc.to		10.883	(10.883)
Accantonamento prodotti derivati	278	645	(367)
Altri accantonamenti		19.249	(19.249)
TOTALI	278	96.395	(96.117)

Risconti attivi

Descrizione	31/12/2006	31/12/2005	Variazioni
Interessi su rateizzazioni INPS	318.772	130.889	187.883
Canoni noleggio auto	5.120	3.235	1.885
Assicurazioni		10.482	(10.482)
Servizi e manutenzioni varie	150.711	135.776	14.935
TOTALI	474.603	280.382	194.221

RIMANENZE

Ammontano a Euro 433.661 e si riferiscono a prodotti software e hardware acquistati dalle società del Gruppo e destinati alla rivendita.

LAVORI IN CORSO SU ORDINAZIONE

Il saldo al 31 dicembre 2006 ammonta a Euro 81.339 rispetto a Euro 1.391.491 del 31 dicembre 2005. Il decremento rispetto all'esercizio precedente è dovuto alla conclusione di commesse incominciate nell'esercizio 2005 e terminate nell'anno 2006.

DISPONIBILITA' LIQUIDE

Al 31 dicembre 2006 il saldo ammonta a Euro 1.509.360 rispetto a Euro 1.973.471 del 31 dicembre 2005, ed è relativo per Euro 1.504.438 a banche attive e per Euro 4.922 ad assegni e valori in cassa.

PATRIMONIO NETTO

Operazioni	Capitale Sociale	Azioni proprie	Riserva da sovrapprezzo azioni	Riserva legale	Riserva per azioni proprie in portafoglio	Altre riserve	Riserva da rivalutazione	Utili (Perdite) portati a nuovo	Utile (Perdita) del periodo	Totale Patrimonio Netto	Interessi di minoranza
Saldo al 1/1/04	1.000.000			129.815		1.116.963			1.032.782	3.279.560	
Modifiche nei criteri contabili				(129.815)		251.301	331.888			453.374	
Rettifiche di perimetro						(1.053.717)			(1.032.782)	(2.086.499)	19.259
Saldi rettificati	1.000.000					314.547	331.888			1.646.435	19.259
Risultato dell'esercizio 2004									865.432	865.432	(24.674)
Saldo 31/12/04	1.000.000					314.547	331.888		865.432	2.511.867	(5.415)
Rivalutazione immobili							2.701.342			2.701.342	
Versamento c/ futuro aumento di capitale						6.000.000				6.000.000	
Rettifiche di perimetro						1.192.132		(121.546)	(865.432)	205.154	
Aumento di capitale	16.642.488		1.999.113							18.641.601	118.354
Risultato al 31/12/2005									(2.684.461)	(2.684.461)	29.199
Saldo al 31/12/2005	17.642.488		1.999.113			7.506.679	3.033.230	(121.546)	(2.684.461)	27.375.503	142.138
Destinazione del risultato:								(2.684.461)	2.684.461		
Acquisto azioni proprie		(53.557)								(53.557)	
Piano Stock Option						6.196				6.196	
Rettifiche di perimetro								117.906		117.906	
Risultato al 31/12/2006									1.111.972	1.111.972	34.901
Saldo al 31/12/2006	17.642.488	(53.557)	1.999.113			7.512.875	3.033.230	(2.688.101)	1.111.972	28.558.020	177.039

CAPITALE SOCIALE

Il Capitale Sociale, interamente versato, ammonta ad Euro 17.642.488,24 ed è rappresentato da n. 33.927.862 azioni ordinarie di Euro 0,52 di valore nominale ciascuna.

AZIONI PROPRIE

A seguito dell'Assemblea Ordinaria di Exprivia S.p.A., tenutasi in data 3 agosto 2006, che ha autorizzato l'acquisto di azioni proprie ai sensi degli articoli 2357 e 2357-ter del Codice Civile, nel corso del 3° trimestre 2006 sono state acquistate n. 60.000 azioni ordinarie che sono andate ad aggiungersi alle 6.089 detenute in precedenza dalla società, per un valore totale di mercato pari a Euro 53.557.

RISERVA DA SOVRAPPREZZO AZIONI

Ammonta, al 31 dicembre 2006, a Euro 1.999.113 e non subisce nessuna variazione rispetto al 31 dicembre 2005.

RISERVA DA RIVALUTAZIONE

Il saldo, al 31 dicembre 2006, ammonta a Euro 3.033.230 e non subisce nessuna variazione rispetto al 31 dicembre 2005.

ALTRE RISERVE

VERSAMENTO C/AUMENTO CAPITALE

Al 31 dicembre 2006 ammonta ad Euro 6.000.000 e non subisce variazioni rispetto al 31 dicembre 2005.

RISERVA STRAORDINARIA

Il saldo ammonta a Euro 82.000.

ALTRE RISERVE

Ammontano complessivamente, al 31 dicembre 2006, a Euro 1.418.000 senza variazioni rispetto al 31 dicembre 2005.

RISERVA STOCK OPTION

Il saldo al 31 dicembre 2006 ammonta a Euro 6.196 ed è relativo al costo di competenza dell'anno per l'esercizio dei diritti di opzione a seguito dell'attuazione del piano di stock option come ampiamente descritto nella "**Relazione della Gestione**" al paragrafo "**Eventi Significativi nell'esercizio – Piano di Stock Option**".

RISERVA DA TRANSIZIONE AGLI IFRSS

Il saldo di Euro 142.675 deriva dalle variazioni effettuate a seguito dell'adozione degli IFRSs e non riporta nessuna variazione rispetto al 31 dicembre 2005.

EFFETTO FISCALE IAS

Il saldo negativo di Euro 135.996 rappresenta l'effetto fiscale calcolato sulle variazioni effettuate in seguito all'adozione dei principi contabili IFRSs e non subisce nessuna variazione rispetto al 31 dicembre 2005.

PERDITE PORTATE A NUOVO

La perdita al 31 dicembre 2006 è pari a Euro 2.688.101 subisce un incremento, rispetto al 31 dicembre 2005, per effetto del riporto delle perdite dell'anno precedente.

RACCORDO FRA BILANCIO DELLA CAPOGRUPPO E BILANCIO CONSOLIDATO

DESCRIZIONE	Risultato al 31/12/2005	Altre	Patrimonio Netto al 31/12/2005	Risultato di periodo al 31/12/2006	Altre	Patrimonio Netto al 31/12/2006
Exprivia S.p.A.	(3.747.202)		26.312.762	1.098.875	(47.361)	27.364.275
Apporto delle società controllate	313.396		313.396	(76.903)		236.493
Svalutazioni e copertura perdite società controllate	2.517.000		2.517.000	90.000		2.607.000
Eliminazione plusvalenza cessione ramo azienda AIS Professional	(1.767.655)		(1.767.655)	-		(1.767.655)
Variazione perimetro di consolidamento			0			117.907
Apporto patrimonio netto di terzi		(142.138)	(142.138)		(34.901)	(177.039)
TOTALE PATRIMONIO NETTO GRUPPO	(2.684.461)	(142.138)	27.233.365	1.111.972	(82.262)	28.380.981

PASSIVITA' NON CORRENTI

DEBITI VERSO BANCHE NON CORRENTI

Il saldo al 31 dicembre 2006 ammonta a Euro 4.271.353 rispetto ad Euro 3.127.172 del 31 dicembre 2005, ed è relativo a finanziamenti a medio termine ed a mutui accesi presso primari Istituti di Credito.

ALTRE PASSIVITÀ FINANZIARIE

Il saldo, al 31 dicembre 2006, è pari a Euro 1.534.411 rispetto a Euro 29.954 del 31 dicembre 2005, e si riferisce a debiti INPS anni precedenti per i quali sono in corso le rateizzazioni.

FONDO PER RISCHI E ONERI

Il saldo, al 31 dicembre 2006, è pari a Euro 215.400 rispetto a Euro 1.050.000 del 31 dicembre 2005; di seguito si riporta la tabella con le variazioni intervenute

Descrizione	31/12/2006	31/12/2005	Variazioni
Fondo ristrutturazione aziendale	135.400	1.000.000	(864.600)
Fondo copertura perdita	50.000	50.000	
Fondo rischi su cartelle esattoriali	30.000		30.000
TOTALI	215.400	1.050.000	(834.600)

Il Fondo ristrutturazione aziendale, creato nel bilancio al 31 dicembre 2005, è stato utilizzato per Euro 864.600 mentre la restante parte è stata impegnata per il suo completamento la cui formalizzazione e conclusione è prevista entro il 31 marzo 2007.

Si segnala che la società AISoftw@re Professional Services S.r.l. ha creato un fondo rischi pari a Euro 30.000 a seguito del ricevimento in data 4 ottobre 2006 di una cartella esattoriale emessa da parte dell'Agenzia delle Entrate nei confronti della società Labornet Srl (fusa per incorporazione a luglio 2002 in AISoftw@re Professional Services Srl) inerente il mancato riconoscimento di un credito d'imposta per l'anno 2001.

Sempre con riferimento alla società AISoftw@re Professional Services Srl si segnala che:

- ✓ in merito al giudizio tuttora pendente innanzi al TAR dell'Abruzzo, relativo ai finanziamenti per Euro 249.113 erogati dalla Regione Abruzzo nel 1995 come Contributo agevolato a carico della Unione Europea e dalla stessa Regione Abruzzo successivamente revocato con argomentazioni ritenute dalla società illegittime, la situazione è rimasta immutata. Come conseguenza della vertenza in essere con la Regione Abruzzo, in data 17 maggio 2005 il Ministro delle Attività Produttive ha notificato alla società che la eventuale revoca del finanziamento pretesa dalla Regione Abruzzo deve considerarsi estesa anche a parte del finanziamento erogato, sul medesimo programma di investimenti, dallo stesso Ministero, per un ammontare di Euro 374.068. Si è in attesa che il TAR dell'Abruzzo emetta sentenza a seguito dell'udienza che si è tenuta il giorno 11 ottobre 2006: nessuna variazione sul rischio rispetto agli ultimi bilanci;
- ✓ per quanto concerne la richiesta recupero Agevolazioni CFL fatta dall'INPS ad inizio 2005, originata dalla sentenza della Commissione Europea, non si sono verificati fatti nuovi; ad oggi è da considerare prescritta anche l'eventuale richiesta di recupero riferita agli ultimi 2 anni: nessuna variazione sul rischio rispetto agli ultimi bilanci;
- ✓ Il giorno 5 ottobre 2006, presso la Commissione Tributaria Provinciale dell'Aquila, è stato discusso e accettato il ricorso presentato dalla Società per chiedere la sospensione dell'esecutività della cartella esattoriale emessa dalla Agenzia delle Entrate di Avezzano per un importo di € 842.236,27 e relativo alle imposte Irpeg, Ilor, sanzioni ed interessi relativi agli anni 1991 – 2000 per i quali la Società aveva chiesto esenzione decennale; il ricorso presentato e ampiamente documentato, evidenzia che tutte le contestazioni dell'Agenzia Entrate sono prescritte o coperte da condono: si ritiene che il rischio non esista.
- ✓ In data 21 dicembre 2006 l'Agenzia delle Entrate di Avezzano ha notificato un "Atto di recupero del credito d'imposta indebitamente utilizzato per incremento dell'occupazione" per

€ 364.965,12 interessi e sanzioni incluse; è stato depositato un ricorso ampiamente sostenuto da documentazione per ottenere l'annullamento del provvedimento essendo formalmente illegittimo ed inoltre il periodo interessato dal procedimento è coperto da condono: si ritiene che il rischio non esista.

FONDI RELATIVI AL PERSONALE

TRATTAMENTO DI FINE RAPPORTO SUBORDINATO

Il fondo TFR, calcolato secondo quanto previsto dallo IAS 19, al 31 dicembre 2006, ammonta a Euro 4.356.504 rispetto a Euro 3.961.577 del 31 dicembre 2005.

Nella tabella si riportano le variazioni intervenute nel periodo.

Descrizione	31/12/2006	31/12/2005	Variazioni
Esistenza iniziale	3.961.577	1.379.249	2.582.328
Trasferimento fondo per effetto fusione		2.201.943	(2.201.943)
Utilizzi dell'esercizio	(701.252)	(514.480)	(186.772)
Accantonamento dell'esercizio	1.096.179	894.865	201.314
Totale fine esercizio	4.356.504	3.961.577	394.927

Si segnala che l'accantonamento dell'esercizio, pari a Euro 1.096.179, è relativo, per Euro 926.076, al puro costo previdenziale (service cost), per Euro 148.231, alla componente finanziaria determinatasi per effetto dell'applicazione dei tassi di attualizzazione (interest cost) e per Euro 21.872 alle differenze attuariali (actuarial gains/losses).

IMPOSTE DIFFERITE PASSIVE

Il fondo per imposte differite ammonta a Euro 211.789 rispetto a Euro 204.136 del 31 dicembre 2005, e si riferisce all'accantonamento fatto sulle variazioni temporanee intervenute per effetto dell'applicazione dei principi contabili IFRSs.

PASSIVITA' CORRENTI

DEBITI VERSO BANCHE CORRENTI

Il saldo al 31 dicembre 2006 ammonta a Euro 13.990.725 rispetto a Euro 9.614.465 del 31 dicembre 2005 e si riferisce all'indebitamento del Gruppo verso primari Istituti Bancari.

DEBITI VERSO FORNITORI

Il saldo al 31 dicembre 2006 ammonta a Euro 6.741.559 rispetto a Euro 10.119.557 del 31 dicembre 2005 con un decremento pari a Euro 3.377.998.

ANTICIPI SU LAVORI IN CORSO SU ORDINAZIONE

ACCONTI

Il saldo ammonta a Euro 36.680 rispetto a Euro 3.961 del 31 dicembre 2005 e si riferisce ad anticipi a clienti.

ALTRE PASSIVITÀ FINANZIARIE

DEBITI VERSO CONTROLLATE

Il saldo pari a Euro 992 si riferisce al debito che la Capogruppo ha nei confronti della sua controllata Farm Multimedia S.r.l. in liquidazione, non inserita nell'ambito del perimetro di consolidamento perché non rilevante.

DEBITI VERSO CORRELATE

Il saldo ammonta a Euro 320.675 rispetto a Euro 613.459 e si riferisce al debito che la Capogruppo Exprivia S.p.A. ha nei confronti della correlata Network Services S.r.l..

DEBITI VERSO ALTRI

Il saldo ammonta a Euro 319.414 rispetto a Euro 410.007 del 31 dicembre 2005 e si riferisce all'adeguamento al valore di mercato, alla data del 31 dicembre 2006, dei prodotti derivati che ha la Capogruppo Exprivia Spa nei confronti di primari Istituti di Credito.

DEBITI TRIBUTARI

Il saldo ammonta a Euro 3.184.913, nella tabella seguente si riporta la composizione della voce comparata con i dati al 31 dicembre 2005:

Descrizione	31/12/2006	31/12/2005	Variazioni
Debiti verso Erario per IVA	1.358.264	2.113.796	(755.532)
Debiti verso Erario per IRAP	245.369	932.974	(687.605)
Debiti verso Erario per IRES		14.488	(14.488)
Debiti verso Erario per IRPEF dipendenti	817.159	1.141.332	(324.173)
Debiti verso Erario per IRPEF autonomi	23.462	33.707	(10.245)
Debiti verso Erario per IRPEF collaboratori	44.048	79.298	(35.250)
Debiti verso Erario	1.787	1.190	597
Debiti verso Erario per IRPEF TFR	103.905	224.174	(120.269)
Debiti verso Erario per add. Regionale e Comunale	22.186	41.234	(19.048)
Debiti verso Erario per tassa rifiuti	25.174		25.174
Debiti tributari per interessi e sanzioni	543.559	486.915	56.644
TOTALI	3.184.913	5.069.108	(1.884.195)

Si segnala che i debiti "verso erario per iva" si decrementano per euro 755.532 per effetto del pagamento di tutti i debiti scaduti.

ALTRE PASSIVITÀ CORRENTI

DEBITI VERSO ISTITUTI PREVIDENZA E SICUREZZA SOCIALE

Il saldo è pari a Euro 2.618.272; di seguito si riporta la tabella con le movimentazioni intervenute nel corso del periodo comparate con quelle del 31 dicembre 2005:

Descrizione	31/12/2006	31/12/2005	Variazioni
INPS c/contributi	1.070.825	2.130.233	(1.059.408)
INPS c/contributi rateizzati	841.758	764.518	77.240
INPS c/contributi -domanda di rateizzazione 24 mesi		1.297.025	(1.297.025)
PREVINDAI-FASI-ALDAI-INPDAI-FASDAPI-PREVINDAPI	131.488	166.753	(35.265)
Contributi su ratei ferie e festività/13a-14a	330.750	267.064	63.686
INPS c/contributi su ratei premi	107.500		107.500
INPS c/contributi collaboratori	74.403	66.101	8.302
Contributi fondi integrativi	1.277	1.101	176
Debiti per sanzioni e interessi		340.568	(340.568)
INAIL c/contributi	60.271	46.099	14.172
TOTALI	2.618.272	5.079.462	(2.461.190)

Si segnala che i debiti verso **"inps c/contributi domanda di rateizzazione in 24 mesi"** pari a Euro 1.297.025 del 31 dicembre 2005, sono stati in parte pagati (per Euro 628.076) in parte (per euro 445.920) classificati nella voce **"inps c/contributi rateizzati-quota corrente"** ed in parte riclassificati (per euro 222.958) nella voce **inps c/contributi rateizzati- quota non corrente"** a seguito del piano di ammortamento accordato tra la Capogruppo con il proprio Ente Previdenziale di riferimento.

ALTRI DEBITI

Il saldo ammonta a Euro 5.204.467 e di seguito si riporta la tabella con evidenza delle variazioni intervenute nel corso del periodo comparata con quello del 31 dicembre 2005:

Descrizione	31/12/2006	31/12/2005	Variazioni
Debiti verso dipendenti/collaboratori per note spese	123.632	94.035	29.597
Debiti verso dipendenti per incentivi all'esodo	115.489		115.489
Amministratori compensi da liquidare	159.736	194.336	(34.600)
Collaboratori per competenze maturate	290.036	174.715	115.321
Dipendenti per competenze maturate	1.295.573	1.609.699	(314.126)
Debiti per acquisto partecipazioni	73.395	163.388	(89.993)
Ferie e festività maturate/13a - 14a	1.259.428	1.127.069	132.359
Debiti verso Associazioni	87.506	61.646	25.860
Anticipo PIA Innovazione	1.341.445	488.056	853.389
Anticipo L. 598/94	95.324	95.324	
Anticipi da factoring	58.230		58.230
Debiti diversi	304.672	295.438	9.234
Debiti verso correlate		55.623	(55.623)
TOTALI	5.204.467	4.359.329	845.138

RATEI PASSIVI

Il saldo ammonta a Euro 304.928 rispetto a Euro 128.566 del 31 dicembre 2005; di seguito si riporta la tabella con le movimentazioni:

Descrizione	31/12/2006	31/12/2005	Variazioni
Interessi e spese bancarie	181.683	21.790	159.893
Interessi su fin. PIA Innovazione	3.733	1.774	1.959
Transazioni con fornitori	37.768		37.768
Acc.to straordinari e recuperabilità dipendenti	17.100	17.100	0
Costi vari	19.487		19.487
Assicurazioni	43.024	17.123	25.901
Acc.to premi speciali anni precedenti		46.850	(46.850)
Interessi passivi vari	2.133	23.929	(21.796)
TOTALI	304.928	128.566	176.362

RISCONTI PASSIVI

Il saldo ammonta a Euro 4.213.916 rispetto a Euro 2.943.972 del 31 dicembre 2005; di seguito si riporta la tabella con le movimentazioni:

Descrizione	31/12/2006	31/12/2005	Variazioni
Contributi Art. 8	600.308	644.498	(44.190)
Contributi L. 488/92	621.464	684.508	(63.044)
Contributi PIA Innovazione	459.720	903.147	(443.427)
Contributi L. 598/94	7.277	71.083	(63.806)
Contributi Patto Territoriale		4.196	(4.196)
Attualizzazione crediti		84.382	(84.382)
Servizi e manutenzioni	217.385	552.158	(334.773)
Contributi progetto PAT	46.254		46.254
Variazioni temporanee su rett. IAS	21.424		21.424
Contributi progetto CNOS formazione e ricerca	1.188.285		1.188.285
Contributi consorzio Pugliatech	1.051.799		1.051.799
TOTALI	4.213.916	2.943.972	1.269.944

Gli incrementi più rilevanti sono dovuti ai risconti sui contributi inerenti i progetti di ricerca CNOS e POR Puglia 2000-2006 ammessi alle agevolazioni come da rispettive delibere, non di competenza dell'esercizio.

INFORMAZIONI SUL CONTO ECONOMICO

Si evidenzia che i dati relativi al 31 dicembre 2005 non sono confrontabili con quelli del 31 dicembre 2006 in quanto, per effetto della fusione inversa, i dati riportati al 31 dicembre 2005 si riferiscono al Gruppo Abaco per tutto l'anno 2005 e solo dal 1 aprile 2005 al 31 dicembre 2005 al Gruppo AISoftw@re.

Tutte le cifre riportate di seguito nelle tabelle sono espresse in Euro.

RICAVI DELLA PRODUZIONE

RICAVI

I ricavi delle vendite e delle prestazioni sono pari a Euro 44.216.610 rispetto a Euro 39.562.403 del 31 dicembre 2005. Per i dettagli sui ricavi delle vendite e delle prestazioni si rimanda al paragrafo "Andamento dei risultati del Gruppo Exprivia" della Relazione sulla Gestione del Gruppo.

ALTRI PROVENTI

ALTRI RICAVI E PROVENTI

Il saldo, al 31 dicembre 2006, ammonta a Euro 795.888, di seguito si riporta la tabella con le variazioni intervenute rispetto al 31 dicembre 2005.

Descrizione	31/12/2006	31/12/2005	Variazioni
Sopravvenienze attive	719.227	528.895	190.332
Penalità su clienti		126.101	(126.101)
Affitti attivi		18.250	(18.250)
Ricavi verso correlate		74.666	(74.666)
Spese viaggi e trasferte da riaddebitare a clienti		16.997	(16.997)
Altri ricavi	24.581	9.384	15.197
Indennità di mancato preavviso	36.634	13.539	23.095
Proventi da assegnazione auto dipendenti	15.446	24.989	(9.543)
Plusvalenze patrimoniali		10	(10)
TOTALI	795.888	812.831	(16.943)

CONTRIBUTI IN CONTO ESERCIZIO

Il saldo al 31 dicembre 2006, pari a Euro 1.021.632 rispetto a Euro 740.169 dello stesso periodo dell'anno precedente, si riferisce ai contributi di competenza del periodo sui progetti in fase di realizzazione da parte della controllante Exprivia S.p.A. per Euro 939.595, della GST S.r.l. per Euro 46.254 e della Exprivia Projects Spa per Euro 35.783.

PLUSVALENZE

Il saldo pari a Euro 11.039 si riferisce all'alienazione di beni già completamente ammortizzati.

VARIAZIONE DELLE RIMANENZE

VARIAZIONE DELLE RIMANENZE DI PRODOTTI IN CORSO DI LAVORAZIONE, SEMILAVORATI E FINITI

Il saldo negativo, che ammonta a Euro 62.756 rispetto a Euro 537.760 del 31 dicembre 2005, è relativo alle variazioni di prodotti finiti relativi al settore medicale, in capo alla capogruppo.

VARIAZIONE DEI LAVORI IN CORSO SU ORDINAZIONE

Il saldo, al 31 dicembre 2006, ammonta a Euro 55.747 è principalmente dovuto alla realizzazione di commesse relativamente al settore financial solutions.

INCREMENTI DI IMMOBILIZZAZIONE PER LAVORI INTERNI

Il saldo, che si registra nelle capitalizzazioni di progetti a investimento pluriennale, è pari a Euro 992.217 rispetto a Euro 864.163 del 31 dicembre 2005 e si riferisce ai costi sostenuti nel corso dell'esercizio per lo sviluppo di progetti nel campo bancario (276.219) e nel campo medicale (715.998).

COSTI DELLA PRODUZIONE

MATERIE PRIME, SUSSIDIARIE, DI CONSUMO E MERCI

Il saldo al 31 dicembre 2006 ammonta a Euro 2.712.493 rispetto a Euro 2.173.253 del 31 dicembre 2005. Nella tabella seguente si riporta il dettaglio delle voci.

Descrizione	31/12/2006	31/12/2005	Variazioni
Acquisto prodotti hw-sw	2.179.108	2.040.636	138.472
Acquisto manutenzione hw-sw	376.274		376.274
Acquisto apparecchiatura per impianti	34.872	60.247	(25.375)
Cancelleria e materiale consumo vario	55.353		55.353
Carburanti e lubrificanti	59.733	57.546	2.187
Acquisto prodotti da società collegate		14.824	(14.824)
Trasporto e noli su acquisti	7.153		7.153
TOTALI	2.712.493	2.173.253	539.240

COSTI DEL PERSONALE

Ammontano complessivamente, al 31 dicembre 2006, a Euro 27.755.561 di cui Euro 21.266.999 per retribuzioni e compensi, Euro 5.034.625 per oneri sociali, Euro 1.096.179 per il trattamento di fine rapporto ed Euro 357.758 per altri costi.

Il numero delle risorse del gruppo al 31 dicembre 2006 risulta essere pari a 700 unità, di cui 552 dipendenti e 148 collaboratori, rispetto alle 635 unità (517 dipendenti e 118 collaboratori) presenti al 31 dicembre 2005.

La media dei dipendenti del Gruppo al 31 dicembre 2006 è stata di 532 unità.

La media dei dipendenti di Exprivia S.p.A. al 31 dicembre 2006 è stata di 402 unità.

ALTRI COSTI

ALTRI COSTI PER SERVIZI

Il saldo consolidato al 31 dicembre 2006 ammonta a Euro 9.218.079 rispetto a Euro 9.824.290 del 31.12.2005. Di seguito si riporta la tabella con il dettaglio delle voci:

Descrizione	31/12/2006	31/12/2005	Variazioni
Consulenze tecniche e commerciali	2.905.437	4.106.610	(1.201.173)
Consulenze amministrative/societarie/legali	805.104	824.653	(19.549)
Consulenze a società correlate	2.317.781	2.192.209	125.572
Emolumenti sindaci	128.017	54.043	73.974
Spese viaggi e trasferte	1.664.800	1.226.038	438.762
Altri costi del personale	127.436	297.364	(169.928)
Utenze	556.872	357.951	198.921
Spese pubblicità/Spese rappresentanza	113.496	169.362	(55.866)
Assicurazioni	158.784	127.946	30.838
Altri costi	440.352	468.114	(27.762)
TOTALI	9.218.079	9.824.290	(606.211)

COSTI PER GODIMENTO BENI DI TERZI

Il saldo consolidato al 31 dicembre 2006 ammonta a Euro 891.066 rispetto a Euro 892.597 del 31 dicembre 2005. Di seguito si riporta la tabella con il dettaglio delle voci:

Descrizione	31/12/2006	31/12/2005	Variazioni
Affitti passivi	605.005	619.260	(14.255)
Noleggio auto	263.614	197.949	65.665
Noleggio altri beni	56		56
Diritti di licenza	6.422	27.279	(20.857)
Canoni leasing	15.969	48.109	
TOTALI	891.066	892.597	30.609

ONERI DIVERSI DI GESTIONE

Il saldo consolidato al 31 dicembre 2006 ammonta a Euro 870.699 rispetto a Euro 863.608 del 31 dicembre 2005, nella tabella seguente si riporta il dettaglio delle voci.

Descrizione	31/12/2006	31/12/2005	Variazioni
Quote associative	63.672	12.918	50.754
Libri e riviste	11.679	5.876	5.803
Imposte e tasse	49.711	93.941	(44.230)
Bolli	11.582	4.367	7.215
Sanzioni e multe	38.770	179.729	(140.959)
Erogazioni liberali	11.191	850	10.341
Sopravvenienze passive	470.903	161.072	309.831
Spese e commissioni bancarie	190.546	255.170	(64.624)
Spese varie	22.645	149.685	(127.040)
TOTALI	870.699	863.608	7.091

RIMANENZE E ACCANTONAMENTI

Il saldo consolidato al 31 dicembre 2006 ammonta a Euro 30.000 rispetto a Euro 1.143.113 del 31 dicembre 2005, nella tabella seguente si riporta il dettaglio delle voci

Descrizione	31/12/2006	31/12/2005	Variazioni
Accantonamento rischi su oneri	30.000		30.000
Magazzino		143.113	(143.113)
Acc.to fondo ristrutturazione aziendale		1.000.000	(1.000.000)
TOTALI	30.000	1.143.113	(1.113.113)

Si segnala che la società AISoftw@re Professional Services S.r.l. ha creato un fondo rischi pari a Euro 30.000 a seguito del ricevimento di una cartella esattoriale emessa da parte dell'Agenzia delle Entrate nei confronti della società Labornet Srl (fusa per incorporazione a luglio 2002 in AISoftw@re Professional Services Srl) inerente il mancato riconoscimento di un credito d'imposta per l'anno 2001.

AMMORTAMENTI E SVALUTAZIONI

Al 31 dicembre 2006 ammontano a euro 2.130.728 rispetto a Euro 3.174.538 del 31 dicembre 2005. Di seguito si riporta la tabella con il dettaglio delle voci.

Descrizione	31/12/2006	31/12/2005	Variazioni
Amm.to immobilizzazioni immateriali	1.241.587	1.395.172	(153.585)
Amm.to immobilizzazioni materiali	766.768	784.168	(17.400)
Svalutazione crediti	27.675	995.198	(967.523)
Svalutazione obsolescenza magazzino	94.698		94.698
TOTALI	2.130.728	3.174.538	(1.043.810)

PROVENTI E ONERI FINANZIARI

PROVENTI FINANZIARI DIVERSI

Al 31 dicembre 2006 ammontano a euro 105.765 rispetto a Euro 158.187 del 31 dicembre 2005. Di seguito si riporta la tabella con il dettaglio delle voci..

Descrizione	31/12/2006	31/12/2005	Variazioni
Differenze cambio		20.902	(20.902)
Interessi attivi bancari	1.532	2.178	(646)
Proventi da derivati finanziari	92.224		92.224
Interessi attivi da titoli	4.016	8.299	(4.283)
Altri interessi attivi	7.211	126.336	(119.125)
Arrotondamenti attivi	782	472	310
TOTALI	105.765	158.187	(52.422)

Si segnala che i "proventi da derivati finanziari" sono relativi all'adeguamento al valore di mercato dei prodotti derivati in capo ad Exprivia S.p.A..

INTERESSI E ALTRI ONERI FINANZIARI

Al 31 dicembre 2006 ammontano a euro 1.116.694 rispetto a Euro 1.191.590 del 31 dicembre 2005. Di seguito si riporta la tabella con il dettaglio delle voci.

Descrizione	31/12/2006	31/12/2005	Variazioni
Interessi passivi bancari	726.362	808.435	(82.073)
Interessi su mutui	93.990	60.100	33.890
Altri interessi	296.342	322.477	(26.135)
Arrotondamenti		578	(578)
TOTALI	1.116.694	1.191.590	(74.896)

UTILI E PERDITE SU CAMBI

Al 31 dicembre 2006 si registrano perdite su cambi pari a Euro 55.352.

IMPOSTE SUL REDDITO

Il saldo al 31 dicembre 2006 è pari a Euro 1.243.441 rispetto a Euro 948.458 del 31 dicembre 2005. Di seguito si riporta la tabella con il dettaglio delle voci.

Descrizione	31/12/2006	31/12/2005	Variazioni
Ires		14.190	(14.190)
Irap	1.187.263	1.238.655	(51.392)
Imposte differite	5.758	(294.578)	300.336
Imposte anticipate	50.420	(9.809)	60.229
TOTALI	1.243.441	948.458	294.983

UTILE (PERDITA) DELL'ESERCIZIO

Il Conto Economico chiude con un utile consolidato, dopo le imposte, di Euro 1.111.972 e trova riscontro nello Stato Patrimoniale. Ulteriori informazioni sui risultati operativi lordi e netti delle varie Aree di Business sono reperibili nella Relazione sulla Gestione.

INFORMAZIONI SUL RENDICONTO FINANZIARIO

Si evidenzia che la gestione reddituale produce un flusso di cassa pari a Euro 3,5 Milioni (rispetto a 2,1 Milioni di Euro del 31 dicembre 2005) che copre parzialmente l'esigenza del flusso di cassa derivante dall'attivo e passivo circolante (per un importo totale pari a 7,9 Milioni di Euro) mentre la rimanente parte viene compensata dai finanziamenti, a medio e lungo termine, verso primari Istituti di credito.

La variazione del flusso di cassa derivante dall'attivo e passivo circolante è da imputarsi principalmente a un allungamento dei tempi medi di incasso e alla diminuzione dei debiti pregressi verso fornitori e verso gli enti previdenziali ed erario.

Relazione del Consiglio di Amministrazione sulla Gestione di Exprivia S.p.A.

La Capogruppo Exprivia S.p.A, oltre ad effettuare il coordinamento delle altre società del Gruppo, svolge un ruolo fortemente industriale con attività di ricerca & sviluppo, di realizzazione soluzioni e progetti, di assistenza ai clienti e, ovviamente, commerciale.

Tale attività industriale si rivolge alle stesse aree di business, e quindi mercati, coperti dall'insieme del Gruppo con cui si identifica completamente.

Pertanto, per le seguenti aree di informativa , che sono state trattate in maniera integrata a livello di Gruppo, si rimanda alla precedente Relazione sulla Gestione del Bilancio Consolidato:

- ✓ **L'offerta;**
- ✓ **L'andamento del mercato di riferimento;**
- ✓ **Evoluzione prevedibile della gestione**
- ✓ **Le prospettive di sviluppo**

Sempre nella Relazione sulla Gestione del Gruppo, sono chiaramente identificate anche le seguenti aree quando si riferiscono specificatamente anche ad Exprivia S.p.A:

- ✓ **Eventi significativi dell'esercizio;**
- ✓ **Organi Sociali;**
- ✓ **Personale;**
- ✓ **Proprietà immobiliari;**
- ✓ **Eventi successivi al 31 dicembre 2006**

I DATI SIGNIFICATIVI

Nella tabella seguente sono riportati sinteticamente i risultati dei principali dati economici, patrimoniali e finanziari come emergono dal Bilancio d'esercizio. Si segnala, che per effetto della fusione inversa, i dati relativi all'anno 2005, non sono comparativi con quelli del 2006, in quanto per la società AISoftw@re S.p.A. sono riportati i dati dal 1 aprile 2005 al 31 dicembre 2005 mentre per la società Abaco Informations Services Srl i dati riportati sono relativi all'intero anno solare.

	dati progressivi	
	31.12.2006	31.12.2005
Totale ricavi produzione	36.473.862	33.417.116
di cui ricavi netti e var. dei lavori in corso su ord.	34.040.084	30.891.127
di cui incrementi di immobiliz.per lavori int.	806.241	679.895
di cui altri ricavi e contributi	1.627.537	1.846.094
Differenza tra costi e ricavi della produzione (EBITDA)	4.488.314	2.899.023
% su ricavi	12,31%	8,68%
Risultato operativo netto (EBIT)	2.750.190	82.435
% su ricavi	7,54%	0,25%
Risultato netto	1.098.875	(3.747.202)
Patrimonio netto	27.364.275	26.312.762
Totale attivo	68.464.379	65.783.963
Capitale sociale	17.642.488	17.642.488
Capitale circolante netto (1)	(27.368.745)	(31.643.599)
Cash flow (2)	3.754.482	(331.013)
Capitale fisso (3)	37.753.844	37.217.122
Investimenti	(357.734)	31.442.666
Disponibilità liquide /titoli (a)	1.069.392	1.686.504
Debiti finanziari a breve termine (b)	(11.454.491)	(7.260.027)
Debiti finanziari a medio/lungo termine (c)	(4.271.353)	(2.990.759)
Posizione finanziaria netta (4)	(14.656.452)	(8.564.282)

- (1) - Il "capitale circolante netto" è calcolato come somma del totale attività correnti, meno disponibilità liquide, meno totale passività correnti più debiti verso banche correnti
- (2) - Il "Cash flow" è calcolato come somma del risultato netto rettificato degli ammortamenti variazioni TFR e svalutazioni
- (3) - Il "capitale fisso" è uguale al totale attività non correnti
- (4) - Posizione finanziaria netta = a - (b + c)

AZIONI PROPRIE

In data 3 agosto 2006, l'Assemblea Ordinaria di Exprivia S.p.A. ha rilasciato l'autorizzazione all'acquisto e/o disposizione di azioni proprie ai sensi degli articoli 2357 e 2357-ter del Codice

Civile. L'autorizzazione è stata rilasciata al fine dotare la Società di un importante strumento di flessibilità strategica ed operativa che permetta di poter disporre delle azioni proprie acquisite, oltre che di quelle già possedute, nell'ambito di operazioni di acquisizioni o assunzione di partecipazioni e/o interventi di stabilizzazione sulle quotazioni del titolo e/o eventuale asservimento a piani di stock option e/o operazioni di trading sulle azioni proprie, nel rispetto della nuova formulazione di cui all'articolo 2357, comma 1, del Codice civile, attraverso operazioni successive di acquisto e vendita di azioni proprie. In ossequio alla normativa vigente, l'autorizzazione è stata rilasciata per un numero massimo di 3.392.786 azioni.

Nel corso del 3° trimestre 2006 sono state acquistate n. 60.000 azioni ordinarie che sono andate ad aggiungersi alle 6.089 detenute in precedenza dalla società, per un valore totale di mercato pari a Euro 53.557.

AZIONI DI EXPRIVIA DETENUTE DIRETTAMENTE DAI COMPONENTI DEL CONSIGLIO DI AMMINISTRAZIONE

Al 31/12/2006 n. 655.460 azioni ordinarie di Exprivia, sono detenute dal Prof. Francesco Gardin, Presidente della Società.

La dr.ssa Roberta Gulden, coniuge del Prof. Francesco Gardin, detiene n° 561 azioni ordinarie di Exprivia S.p.A.

L'ing. Giorgio De Porcellinis, Componente del Consiglio di Amministrazione di Exprivia S.p.A., possiede n° 124.750 azioni di Exprivia S.p.A.

Gli altri componenti del Consiglio di Amministrazione, nonché i rispettivi coniugi non separati legalmente ovvero i figli minori non detengono, direttamente o indirettamente azioni di Exprivia S.p.A.

RAPPORTI CON IMPRESE DEL GRUPPO

Con le società del Gruppo sono state avviate importanti collaborazioni volte sia ad una ottimizzazione delle strutture di staff sia a collaborazioni in ambito tecnologico ed applicativo.

Le operazioni compiute da Exprivia S.p.A. con le imprese incluse sia nell'area di consolidamento che quelle escluse perché non rilevanti, riguardano essenzialmente le prestazioni di servizi e lo scambio di prodotti software; esse fanno parte della ordinaria gestione e sono regolate a condizioni di mercato, cioè alle condizioni che si sarebbero applicate tra parti indipendenti. Tutte le operazioni poste in essere sono state compiute nell'interesse delle imprese.

Sono di seguito evidenziati gli importi dei rapporti di natura commerciale (nella prima tabella) e finanziaria (nella seconda tabella) posti in essere con le imprese incluse nell'area di consolidamento e quelle non consolidate perché non rilevanti.

di natura commerciale

Descrizione	Crediti	Debiti	Costi	Ricavi
AIsoftw@re Professional Services Srl	65.006			54.172
Exprivia Customer Services Srl				
Exprivia Projects S.p.A.	10.177	196.945	693.261	227.803
Exprivia Solutions S.p.A.	1.500.445	1.543.352	219.224	126.034
GST Srl	36.248	293.039	175.743	38.877
Aemia Srl		812		
Farm Srl in liquidazione		992		
	1.611.876	2.035.140	1.088.228	446.886

di natura finanziaria

Descrizione	Crediti	Debiti	Costi	Ricavi
AIsoftw@re Professional Services Srl		1.762.053	78.511	
Exprivia Customer Services Srl	67.621			
Exprivia Projects S.p.A.	1.537.712			36.995
Exprivia Solutions S.p.A.	1.102.303			25.920
GST Srl	41.930		8.936	
Farm Srl in liquidazione	12.700			
	2.762.266	1.762.053	87.447	62.915

RAPPORTI CON PARTI CORRELATE

Le operazioni compiute da Exprivia S.p.A. con le parti correlate, riguardano essenzialmente le prestazioni di servizi e lo scambio di prodotti software; esse fanno parte della ordinaria gestione e sono regolate a condizioni di mercato, cioè alle condizioni che si sarebbero applicate tra due parti indipendenti. Tutte le operazioni poste in essere sono state compiute nell'interesse delle imprese.

Sono di seguito evidenziati gli importi dei rapporti di natura commerciale e finanziaria posti in essere con le parti correlate.

Descrizione	Crediti	Debiti	Costi	Ricavi
Geosim	85.066			
Mindmotin Srl in fallimento	219.150			
F.do svalutazione crediti Mindmotion Srl in fallimento	(55.805)			
Network Service Srl		320.675	2.317.781	
Brainspark Plc	3.847			15.847
	252.258	320.675	2.317.781	15.847

Bilancio di Exprivia S.p.A.

EXPRIVIA – STATO PATRIMONIALE

	31/12/06	31/12/05
ATTIVITA' NON CORRENTI		
Immobili, Impianti e macchinari	7.670.609	7.921.160
Terreni e fabbricati	6.705.319	6.847.396
Altri beni	901.162	1.009.636
Immobilizzazioni in corso e acconti	64.128	64.128
Investimenti immobiliari		
Terreni e Fabbricati		
Immobilizzazioni in corso e acconti		
Avviamento e altre attivita' a vita non definita	24.298.814	24.298.814
Avviamento	24.298.814	24.298.814
Differenza di consolidamento		
Altre Attivita' Immateriali	1.831.697	1.938.879
Attivita' Immateriali	45.214	170.365
Costi di ricerca e sviluppo	1.736.330	1.718.361
Immobilizzazioni in corso e acconti	50.153	50.153
Partecipazioni	3.161.193	2.038.954
Partecipazioni in imprese controllate	1.873.712	2.002.821
Partecipazioni in altre imprese	1.287.481	36.133
Altre Attivita' Finanziarie	32.118	259.902
Crediti verso imprese controllate	12.700	
Crediti verso imprese collegate		
Crediti verso imprese controllanti		
Crediti verso altri	13.333	
Altri Titoli	6.085	259.902
Imposte differite Attive	759.414	759.413
Imposte anticipate/differite	759.414	759.413
TOTALE ATTIVITA' NON CORRENTI	37.753.844	37.217.122

ATTIVITA' CORRENTI	31/12/2006	31/12/2005
Crediti Commerciali e altri	29.458.159	25.725.180
Crediti verso Clienti	18.564.389	18.049.440
Crediti verso imprese controllate	4.361.443	2.967.535
Crediti verso imprese collegate		
Crediti verso imprese controllanti	367.964	341.049
Crediti verso imprese correlate	248.411	266.024
Crediti v/altri	5.426.759	3.347.127
Crediti tributari	240.422	559.361
Ratei e Risconti attivi	248.771	194.644
Rimanenze	101.645	240.713
Rimanenze	101.645	240.713
Lavori n corso su ordinazione	81.339	914.444
Lavori in corso su ordinazione	81.339	914.444
Attivita' Finanziarie Correnti		
Altri Titoli		
Azioni Proprie		
Disponibilita' Liquide	1.069.392	1.686.504
Banche Attive	1.066.185	1.682.544
Assegni e Valori in cassa	3.207	3.960
ATTIVITA' CLASSIFICATE COME POSSEDUTE PER LA VENDITA E ATTIVITA' INCLUSE IN AGGREGATI IN DISMISSIONE		
TOTALE ATTIVITA' CORRENTI	30.710.535	28.566.841
TOTALE ATTIVITA'	68.464.379	65.783.963

PATRIMONIO NETTO	31/12/2006	31/12/2005
Capitale Sociale	17.642.488	17.642.488
Capitale Sociale	17.642.488	17.642.488
Crediti verso soci per versamenti ancora dovuti		
Azioni Proprie	(53.557)	
Azioni proprie	(53.557)	
Riserva da Sovrapprezzo	1.999.113	1.999.113
Sovraprezzo azioni	1.999.113	1.999.113
Riserva da Rivalutazione	3.033.230	3.033.230
Riserva di rivalutazione	3.033.230	3.033.230
Altre Riserve	7.512.875	7.506.679
Riserva Legale		
Riserva Azioni proprie in portafoglio		
Versamenti c/aumento capitale	6.000.000	6.000.000
Riserva conversione in euro		
Riserva Straordinaria	82.000	82.000
Altre Riserve	1.418.000	1.418.000
Riseva in sospensione di imposta		
Riserva Facoltativa		
Riserva da transazione IAS	148.871	142.675
Effetto Fiscale IAS	(135.996)	(135.996)
Avanzo di Fusione		
F.do Copertura Perdite		
Utili/Perdite esercizi precedenti	(3.868.749)	(121.546)
Utili / Perdite a nuovo	(3.868.749)	(121.546)
Utili esercizi precedenti da distribuire		
Dividendi c/distribuzione		
Utile/Perdite dell'esercizio	1.098.875	(3.747.202)
TOTALE PATRIMONIO NETTO	27.364.275	26.312.762

PASSIVITA' NON CORRENTI	31/12/2006	31/12/2005
Obbligazioni in circolazione non correnti		
Obbligazioni		
Obbligazioni convertibili		
Debiti v/banche non correnti	4.271.353	2.990.759
Debiti v/banche non correnti	4.271.353	2.990.759
Altre Passivita' Finanziarie	646.588	29.954
Debiti verso altri finanziatori		
Debiti tributari e previdenziali oltre l'esercizio	646.588	29.954
Fondi per Rischi e Oneri	135.401	570.000
Fondi rischi per consulenze		
Fondo imposte e tasse		
Fondo rischi su crediti		
Fondo accantonamento per oscillazione cambi		
Fondo utili differiti su cambi		
Altri accantonamenti	135.401	570.000
Fondi Relativi al Personale	3.451.307	3.047.244
Fondo trattamento di quiescenza		
Trattamento di fine rapporto subordinato	3.451.307	3.047.244
Imposte Differite Passive	198.231	200.005
Fondi per imposte differite	198.231	200.005
TOTALE PASSIVITA' NON CORRENTI	8.702.880	6.837.962
PASSIVITA' CORRENTI	31/12/2006	31/12/2005
Obbligazioni in circolazione correnti		
Debiti v/banche correnti	11.454.491	7.260.027
Debiti v/banche quota corrente	11.454.491	7.260.027
Debiti v/Fornitori	4.047.159	7.973.313
Debiti verso fornitori	4.047.159	7.973.313
Anticipi su lavori in corso su ordinazione	36.680	3.960
Acconti	36.680	3.960
Altre Passivita' Finanziarie	4.437.280	4.404.732
Debiti rappresentati da titoli di credito		
Debiti verso imprese controllate	3.797.191	3.381.266
Debiti verso imprese correlate	320.675	613.459
Debiti verso imprese controllanti		
Debiti verso altri	319.414	410.007
Debiti Tributari	2.321.401	3.920.932
Debiti tributari	2.321.401	3.920.932
Altre Passivita' Correnti	10.100.213	9.070.275
Debiti v/Istituti previdenza e sicurezza sociale	1.866.042	3.179.912
Altri debiti	3.955.721	3.205.918
Ratei passivi	253.781	125.668
Risconti passivi	4.024.668	2.558.777
PASSIVITA' INCLUSE IN AGGREGATI IN DISMISSIONE		
TOTALE PASSIVITA' CORRENTI	32.397.224	32.633.239
TOTALE PASSIVITA'	68.464.379	65.783.963

EXPRIVIA – CONTO ECONOMICO

	31/12/2006	31/12/2005
RICAVI	34.029.872	30.207.144
Ricavi delle vendite e delle prestazioni	34.029.872	30.207.144
ALTRI PROVENTI	1.627.537	1.846.094
Altri ricavi e proventi	687.464	1.173.888
Contributi in conto esercizio	939.594	672.206
Plusvalenze	479	
VARIAZIONE DELLE RIMANENZE DI PRODOTTI FINITI E	816.453	1.363.878
Variaz. rimanenze prodotti in corso di lavor., sem	(45.535)	(240.713)
Variazione dei lavori in corso su ordinazione	55.747	443.270
Incrementi di immobilizzazioni per lavori interni	806.241	679.895
TOTALE RICAVI PRODUZIONE	36.473.862	33.417.116
MATERIE PRIME E MATERIALI DI CONSUMO UTILIZZATI	1.256.450	1.562.420
Costi per materie prime, sussidiarie, di consumo e m	1.256.450	1.562.420
COSTI CONNESSI AI BENEFICI PER I DIPENDENTI	20.765.207	18.125.829
Retribuzioni e compensi	15.983.898	14.499.868
Oneri sociali	3.660.796	2.893.424
Trattamento di fine rapporto	917.483	599.601
Altri costi del Personale	203.031	132.936
ALTRI COSTI	9.963.890	10.829.844
Altri costi per servizi	8.760.996	8.868.851
Costi per godimento beni di terzi	687.535	617.814
Oneri diversi di gestione	515.359	616.886
Rimanenze e Accantonamenti		726.293
Oneri straordinari		
TOTALE COSTI PRODUZIONE	31.985.547	30.518.093
DIFFERENZA TRA COSTI E RICAVI DELLA PRODUZIONE	4.488.314	2.899.023

	31/12/2006	31/12/2005
AMMORTAMENTI E SVALUTAZIONI	1.738.124	2.816.588
Ammortamento ordinario delle immobilizzazioni imm	957.899	1.222.416
Ammortamento ordinario delle immobilizzazioni mate	686.691	684.786
Altre svalutazioni delle immobilizzazioni		
Svalutaz. crediti compresi nell'attivo circolante	93.534	909.386
PROVENTI E ONERI FINANZIARI	890.987	3.242.263
Proventi da partecipazioni da controllate	(62.915)	(45.790)
Proventi da partecipazioni da controllanti		
Proventi da partecipazioni da altre		
Proventi diversi dai precedenti con separata indicazio	(98.249)	(75.428)
Interessi e altri oneri finanziari	879.635	839.696
Oneri finanziari verso controllate	87.446	
Utile e perdita su cambi	(4.988)	2.915
Rettifiche di valore di attività finanziarie		
Svalutazioni		
Svalutazioni di partecipazioni	90.000	2.517.000
Svalutazioni di imm. Finanz. che non costituiscono		
Svalutazioni di titoli iscritti all'AC che non cos	58	3.870
COSTI TOTALI	2.629.111	6.058.851
RISULTATO ANTE IMPOSTE	1.859.203	(3.159.828)
IMPOSTE SUL REDDITO	760.328	587.374
Imposte sul reddito di esercizio		
IRES	(47.898)	100.984
IRAP	810.000	783.000
IMPOSTE DIFFERITE	(1.774)	(296.610)
IMPOSTE ANTICIPATE		
imposte da condono		
UTILE O PERDITA D'ESERCIZIO	1.098.875	(3.747.202)

EXPRIVIA – RENDICONTO FINANZIARIO

importi in euro	31.12.2006	31.12.2005
Operazioni di gestione reddituale:		
- Utile (perdita)	1.098.875	(3.747.202)
- Ammortamenti e svalutazioni delle immobilizzazioni	1.644.590	1.907.202
- Accantonamento T.F.R.	917.483	599.601
- Anticipi/Pagamenti T.F.R.	(513.420)	1.352.152
- Rettifiche di valore di attività finanziarie		
Flusso di cassa derivante dalla gestione reddituale	3.147.529	111.753
Incrementi/Decrementi dell'attivo e passivo circolante:		
- Variazione delle rimanenze e acconti	972.173	(705.702)
- Variazione crediti verso clienti	(514.949)	(10.315.000)
- Variazione crediti verso società controllanti/controllate/collegate/correlate	(1.403.210)	(3.553.934)
- Variazione crediti verso altri	(1.760.694)	(677.388)
- Variazione debiti verso fornitori	(3.926.154)	6.543.265
- Variazione debiti verso società controllanti/controllate/collegate/correlate	123.142	3.781.674
- Variazione debiti tributari e previdenziali	(2.913.401)	5.500.888
- Variazione debiti verso altri	691.930	1.742.094
- Variazione ratei/risconti attivi	(54.127)	(126.906)
- Variazione ratei/risconti passivi	1.594.005	(232.553)
- Variazione Accantonamento fondi rischi	180.261	573.911
Flusso di cassa derivante (utilizzato) dall'attivo e passivo circolante	(7.011.023)	2.530.349
Flusso di cassa derivante (utilizzato) dall'attività corrente	(3.863.495)	2.642.102
Attività di investimento:		
- Variazione immobilizzazioni materiali	(436.140)	(5.927.540)
- Variazione immobilizzazioni immateriali	(850.716)	(27.422.328)
- Variazione delle immobilizzazioni finanziarie	(894.456)	(1.429.034)
Flusso di cassa derivante (utilizzato) dall'attività degli investimenti	(2.181.313)	(34.778.902)
Attività finanziarie:		
- Debiti verso altri finanziatori		
- Variazioni di attività finanziarie che non costituiscono immobilizzazioni		
- Variazioni per differenze		
- Variazione patrimonio netto	(47.362)	27.054.623
- Differenza riserve per variazione perimetro di consolidamento		
- Variazione patrimonio netto di terzi		
Flusso di cassa derivante (utilizzato) dalle attività finanziarie	(47.362)	27.054.623
Incrementi (decrementi) di cassa	(6.092.170)	(5.082.177)
Banche e cassa attive all'inizio dell'anno	1.686.504	662.551
Banche e cassa passive all'inizio dell'anno	(10.250.786)	(4.144.656)
Banche e cassa attive alla fine del periodo	1.069.392	1.686.504
Banche e cassa passive alla fine del periodo	(15.725.844)	(10.250.786)
Incrementi (decrementi) di liquidità	(6.092.170)	(5.082.177)

Nota integrativa al Bilancio

Exprivia S.p.A. al 31 dicembre 2006

Si rimanda a quanto contenuto nella Nota Integrativa al bilancio consolidato del Gruppo Exprivia per quanto concerne la illustrazione nella presente Nota Integrativa al bilanci di esercizio di Exprivia S.p.A. dei seguenti punti:

- ✓ dichiarazione di conformità ai Principi Contabili Internazionali IFRS
- ✓ criteri di valutazione
- ✓ eventi successivi al 31 dicembre 2006

INFORMAZIONI SULLO STATO PATRIMONIALE

Provvediamo ad illustrare dettagliatamente tutte le voci dell'attivo e del passivo che compongono lo Stato Patrimoniale, redatto secondo i principi contabili internazionali (IAS/IFRS)

Tutte le cifre riportate di seguito nelle tabelle, sono espresse in unità di euro..

ATTIVITÀ NON CORRENTI

IMMOBILI, IMPIANTI E MACCHINARI

Ammontano, al netto degli ammortamenti praticati, a Euro 7.670.609 rispetto a Euro 7.921.160 del 31 dicembre 2005

I movimenti intervenuti nell'esercizio sono riportati nello schema seguente:

Categorie	Costo storico 31/12/2005	Rettifiche	Incrementi	Decremento al 31/12/2006	Trasferime nti	Costo storico al 31/12/2006	F.do amm.to al 31/12/2005	Amm.to del periodo	Trasferimenti	Decremento al 31/12/2006	Amm.to cumulato 31/12/2006	Valore netto al 31/12/2006
Terreni	189.716	58.000				247.716						247.716
Fabbricati	7.005.993	(58.000)	68.134			7.016.127	(348.313)	(210.211)			(558.524)	6.457.603
Altre	3.638.601		352.657	(538)	26.998	4.017.718	(2.628.965)	(476.480)	(11.766)	655	(3.116.556)	901.162
Immobilitazioni in corso	64.128					64.128						64.128
TOTALI	10.898.438		420.791	(538)	26.998	11.345.689	(2.977.278)	(686.691)	(11.766)	655	(3.675.080)	7.670.609

Relativamente alla voce **"terreni"** la rettifica di Euro 58.000 la rettifica di Euro 58.000 è da attribuirsi al criterio di valutazione del 30% del costo di acquisto complessivo dell'immobile, ritenuto adeguato al valore del terreno stesso.

L'incremento del periodo, pari a Euro 420.791, è principalmente da attribuirsi all'acquisto di macchine ufficio elettroniche (pari a Euro 204.553) e di beni in leasing (pari a Euro 130.749).

Relativamente all'incremento pari a Euro 26.998 registrato nella voce *trasferimenti* si riferisce a contratti volturati dalla società Exprivia Projects Spa nei confronti di Exprivia S.p.A.

AVVIAMENTO

Il saldo al 31 dicembre 2006 ammonta a Euro 24.298.814 e non subisce variazioni rispetto al 31 dicembre 2005. Nella tabella seguente si riporta il dettaglio delle voci.

Categorie	Valore netto al 31/12/2006
AVVIAMENTO COSTI FUSIONE ABACO	461.168
AVVIAMENTO CESSIONE RAMO AZ AIS PS	1.767.655
AVVIAMENTO CESSIONE RAMO KTONES	517.713
DIFFERENZA FUSIONE ETA BETA	3.040.710
DIFFERENZA FUSIONE AIS MEDICAL	3.913.766
AVVIAMENTO	14.597.802
TOTALI	24.298.814

I valori degli avviamenti e delle differenze di fusione iscritti in bilancio, sono assoggettati ad impairment test, secondo quanto previsto dallo IAS 36.

ALTRE ATTIVITA' IMMATERIALI

Ammontano, al netto degli ammortamenti praticati, a Euro 1.831.697 rispetto a Euro 1.938.879 del 31 dicembre 2005.

I movimenti intervenuti nell'esercizio sono riportati nello schema seguente:

Categorie	Costo storico 31/12/2005	Incrementi al 31/12/2006	Totale costo storico al 31/12/06	F.do ammortamento al 31/12/05	Quota ammortamento del periodo	Amm.to cumulato 31/12/2006	Valore netto al 31/12/2006
Sviluppo Pubblicità	16.771.739	806.241	17.577.980	(15.053.378)	(788.272)	(15.841.650)	1.736.330
Brevetti e diritti util. Opere dell'ingegno	2.359.088		2.359.088	(2.227.878)	(124.902)	(2.352.780)	6.308
Concessioni, marchi	42.384	1.393	43.777	(39.186)	(2.553)	(41.739)	2.038
Immobilizzazioni in corso e Acconti	50.153		50.153				50.153
Altre	805.814	43.083	848.897	(769.857)	(42.172)	(812.029)	36.868
TOTALI	20.029.178	850.717	20.879.895	(18.090.299)	(957.899)	(19.048.198)	1.831.697

La voce più significativa riguarda gli investimenti di **sviluppo** destinati alla realizzazione di applicazioni software da proporre sul mercato in licenza d'uso.

PARTECIPAZIONI

Il saldo delle Partecipazioni al 31 dicembre 2006 ammonta a Euro 3.161.193 con un incremento di Euro 1.122.239 rispetto al 31 dicembre 2005.

La composizione della voce è dettagliata nei paragrafi seguenti.

PARTECIPAZIONI IN IMPRESE CONTROLLATE

Il saldo al 31 dicembre 2006 ammonta a Euro 1.873.712, con un decremento pari a Euro 129.109 rispetto al 31 dicembre 2005, come di seguito dettagliato:

Descrizione	31/12/2006	31/12/2005	Variazioni
Exprivia Projects Spa	1.241.391	1.370.500	(129.109)
GST Srl	601.790	601.790	
Aemia S.r.l.	30.531	30.531	
Totale	1.873.712	2.002.821	(129.109)

Il decremento della partecipazione in Exprivia Projects S.p.A. , si riferisce al rimborso da parte degli ex soci per sopravvenienze passive rilevate dopo l'acquisizione della società stessa.

Di seguito viene riportata una tabella con i dati relativi al patrimonio netto delle società controllate.

Società	Sede	Capitale Sociale	% di possesso	Risultato di esercizio	Patrimonio Netto	Costo della partecipazione
Aemia S.r.l.	Anzola dell'Emilia (BO)	10.000	100,00%	(4.053)	9.622	30.531
Exprivia Projects S.p.A. già Spring Consulting S.p.A.	Roma	242.000	100,00%	(217.249)	163.098	1.241.391
GST S.r.l.	Trento	26.000	64,51%	54.400	488.206	601.790
Totale				(166.902)	660.926	1.873.712

PARTECIPAZIONI IN ALTRE IMPRESE

Il saldo al 31 dicembre 2006 ammonta a Euro 1.287.481, con un incremento di Euro 1.251.348 rispetto al 31 dicembre 2005.

Si fornisce di seguito il dettaglio:

Descrizione	31/12/2006	31/12/2005	Variazioni
Mo.ma	6.197	6.197	
Clinichall	22.000	22.000	
Ultimo Miglio Sanitario	1.250	1.250	
Finapi	775	775	
Cered Software	104	104	
Società Consortile Piano del Cavaliere	516	516	
Consorzio Pugliatech	2.000	2.000	
Iqs New Srl	1.291	1.291	
Consorzio Conca Barese	2.000	2.000	
Software Engineering Research	12.000		12.000
Advanced Computer Systems	1.235.816		1.235.816
Consorzio Biogene	3.000		3.000
Centro di Competenza ICT	532		532
	1.287.481	36.133	1.251.348

La variazione rispetto all'esercizio precedente è da imputarsi all'acquisizione di nuove partecipazioni come dettagliato nella "**Relazione sulla Gestione**" nel paragrafo "**Eventi Significativi nell'esercizio – Acquisizioni/Cessioni nell'ambito del Gruppo Exprivia**".

ALTRE ATTIVITA' FINANZIARIE

CREDITI VERSO SOCIETÀ CONTROLLATE

Il saldo al 31 dicembre 2006 ammonta ad Euro 12.700 e si riferisce ad un credito vantato nei confronti della società Farm Multimedia Srl in liquidazione.

CREDITI VERSO ALTRI

L'importo di Euro 13.333 è relativo all'impegno preso in data 29 dicembre 2006 dalla Società con un socio di GST per l'eventuale acquisto delle sue quote entro l'anno 2010.

ALTRI TITOLI

Il saldo, pari a Euro 6.085, subisce un decremento di Euro 253.817 rispetto al 31 dicembre 2005, dovuto principalmente alle vendite dei titoli MPS Vita Propensione, come si evince dalla tabella di seguito riportata:

Descrizione	31/12/2006	31/12/2005	Variazioni
Obbligazioni Centrobanca	4.665	4.707	(42)
Titoli MPS Vita Propensione		253.775	(253.775)
Azioni Brainspark	1.420	1.420	0
	6.085	259.902	(253.817)

IMPOSTE DIFFERITE ATTIVE

Il saldo al 31 dicembre 2006 è di Euro 759.414 e non subisce variazioni rispetto all'esercizio precedente e si riferisce al beneficio fiscale sulle perdite fiscali riportabili al 31.12.2004 giudicate recuperabili in funzione dei piani di sviluppo aziendali.

ATTIVITA' CORRENTI

CREDITI COMMERCIALI E ALTRI

CREDITI VERSO CLIENTI

I crediti verso clienti passano da Euro 18.049.440 al 31 dicembre 2005 a un totale di Euro 18.564.389 al 31 dicembre 2006 e sono iscritti fra le attività al netto di Euro 1.576.336 quale rettifica per rischi di inesigibilità.

Il saldo a fine esercizio è analizzabile come riportato nella tabella seguente.

Descrizione	31/12/2006	31/12/2005	Variazioni
Verso Clienti Italia	18.211.045	17.702.395	508.650
Verso Clienti Estero	1.090.685	1.015.739	74.946
Verso Clienti Enti Pubblici	838.995	996.892	(157.897)
Subtotale crediti verso clienti	20.140.725	19.715.026	425.699
Meno: fondo svaltazione crediti	(1.576.336)	(1.665.586)	89.250
Totale crediti verso clienti	18.564.389	18.049.440	514.949

Dettaglio	31/12/2006	31/12/2005	Variazioni
Verso terzi	14.838.044	14.926.244	(88.200)
Fatture da emettere a terzi	5.302.681	4.788.781	513.900
TOTALI	20.140.725	19.715.025	425.700

CREDITI VERSO IMPRESE CONTROLLATE

Il saldo dei crediti verso imprese controllate al 31 dicembre 2006 ammonta a Euro 4.361.443 con un incremento di Euro 1.393.908 rispetto all'esercizio precedente.

Il dettaglio delle voci è riportato nella tabella seguente:

Descrizione	31/12/2006	31/12/2005	Variazioni
AISoftw@re Professional Services Srl	65.006		65.006
Exprivia Customer Services Srl	67.621		67.621
Exprivia Projects S.p.A.	1.547.889	1.303.450	244.439
Exprivia Solutions S.p.A.	2.602.748	1.549.385	1.053.363
GST Srl	78.179	70.580	7.599
Aemedia Srl		44.120	(44.120)
	4.361.443	2.967.535	1.393.908

I crediti verso società controllate, regolamentati tutti da accordi quadro, si riferiscono, principalmente per GST S.r.l., Aemedia S.r.l., Exprivia Solutions S.p.A. e Exprivia Customer Services Srl, a riaddebiti dei servizi amministrativi, logistici e generali sostenuti dalla società; il credito verso la controllata Exprivia Projects. si riferisce essenzialmente al saldo maturato dalla società sul conto di Cash Pooling attivato con la controllata.

CREDITI VERSO IMPRESE CONTROLLANTI

L'importo di Euro 367.964 si riferisce, per Euro 341.049 al credito proveniente dal conferimento di Abaco Innovazione S.p.A. (già Abaco Software & Consulting S.p.A.) in Exprivia S.p.A. e per Euro 26.915 a riaddebiti relativi a servizi di consulenza e servizi logistici sostenuti dalla società per conto della sua controllante.

CREDITI VERSO IMPRESE CORRELATE

Il saldo al 31 dicembre 2006 ammonta a Euro 248.411 rispetto a Euro 266.024 dello stesso periodo del 2005. Nella tabella seguente viene riportato il dettaglio delle voci:

Descrizione	31/12/2006	31/12/2005	Variazioni
Brainspark Plc		17.613	(17.613)
Impression Srl in liquidazione	80.486	80.486	
Geosim	85.066	85.066	
Mindmotion Srl in fallimento	219.150	219.150	
San Vincente Group	12.820		12.820
F.do Sval. Crediti Impression	(80.486)	(80.486)	
F.do Sval. Crediti Mindmotion	(55.805)	(55.805)	
F.do Sval. Crediti San Vincente	(12.820)		(12.820)
	248.411	266.024	(17.613)

CREDITI VERSO ALTRI

Il saldo al 31 dicembre 2006 ammonta ad Euro 5.426.759 e presenta un aumento di Euro 2.079.632 rispetto all'esercizio precedente.

Di seguito si evidenzia il relativo dettaglio con le rispettive variazioni:

Descrizione	31/12/2006	31/12/2005	Variazioni
Contributi CEE/ Provincia Autonoma Trento/Regione Lazio	18.545	18.545	
Crediti verso consorzi	930		930
Credito patto territoriale per contributi deliberati	18.231	18.231	
Crediti progetto CNOS	1.393.214		1.393.214
Crediti POR Puglia	1.145.000		1.145.000
Credito PIA Innovazione	1.747.890	1.747.890	
Credito L. 488/92 per contributi deliberati	684.508	684.508	
Credito L. 598/94	317.745	317.745	
Crediti verso soci per partecipazioni	19.109		19.109
Credito imposta nuove assunzioni		5.700	(5.700)
Anticipo fornitori per servizi	33.000	39.326	(6.326)
Crediti diversi	8.981	20.711	(11.730)
Crediti verso istituti previdenziali/INAIL	676	6.440	(5.764)
Crediti per diritto opzione call option		441.061	(441.061)
Crediti verso dipendenti	15.486	8.857	6.629
Deposito cauzionale verso fornitori	23.444	31.012	(7.568)
Depositi cauzionali affitti		7.101	(7.101)
TOTALI	5.426.759	3.347.127	2.079.632

I crediti per diritti di call option sono stati azzerati per effetto dell'acquisizione della partecipazione ACS come già specificato nella "Nota Integrativa" del Consolidato nella voce "crediti verso altri".

CREDITI TRIBUTARI

Al 31 dicembre 2006 il saldo è di Euro 240.422, come di seguito dettagliato nella tabella riportata:

Descrizione	31/12/2006	31/12/2005	Variazioni
Credito per acconto imposte- IRES	-	109.391	(109.391)
Credito per acconto imposte- IRAP	-	201.448	(201.448)
Erario conto ritenute interessi attivi	251	149	102
Erario conto ritenute su pagamenti esteri	16.270	1.759	14.511
Crediti su imposta sostitutiva TFR	19.563	10.951	8.612
Crediti verso Erario	9.968	5.952	4.016
Crediti imposta art. 8	194.370	229.711	(35.341)
TOTALI	240.422	559.361	(318.939)

RATEI E RISCONTI ATTIVI

Ammontano a Euro 248.771 al 31 dicembre 2006 rispetto a Euro 194.644 del 31 dicembre 2005, e si riferiscono per Euro 278 a ratei attivi (inerenti a proventi su prodotti derivati) e per Euro 248.493 a risconti attivi.

Si fornisce di seguito il dettaglio della composizione della voce "risconti attivi":

Risconti attivi

Descrizione	31/12/2006	31/12/2005	Variazioni
Interessi su rateizzazioni INPS	111.158		111.158
Canoni noleggio auto	2.832	3.235	(403)
Servizi e manutenzioni varie	134.503	114.261	20.242
TOTALI	248.493	117.496	130.997

RIMANENZE

Il saldo al 31 dicembre 2006 ammonta a Euro 101.645 rispetto a Euro 240.713 del 31 dicembre 2005 e si riferisce a prodotti software e hardware, relativi al settore medicale, acquistati dalla società e destinati alla rivendita.

LAVORI IN CORSO SU ORDINAZIONE

Il saldo al 31 dicembre 2006 ammonta a Euro 81.339 rispetto a Euro 914.444 del 31 dicembre 2005 e si riferisce al valore delle commesse relativamente al settore Bancario in corso di lavorazione valutate sulla base dei corrispettivi contrattuali maturati.

DISPONIBILITA' LIQUIDE

Il saldo delle disponibilità liquide ammonta al 31 dicembre 2006 a Euro 1.069.392, contro Euro 1.686.504 del 31 dicembre 2005 e si riferisce per Euro 1.066.185 al saldo delle banche attive e per Euro 3.207 al denaro in cassa.

PATRIMONIO NETTO

Si riporta il seguente prospetto delle variazioni del Patrimonio Netto:

Operazioni	Capitale Sociale	Azioni proprie	Riserva da sovrapprezzo azioni	Riserva legale	Riserva per azioni proprie in portafoglio	Altre riserve	Riserva da rivalutazione	Utili (Perdite) portati a nuovo	Utile (Perdita) del periodo	Totale Patrimonio Netto
Saldo al 1/1/04	1.000.000			129.815		1.116.963			1.032.782	3.279.560
Modifiche nei criteri contabili				(129.815)		251.301	331.888			453.374
Rettifiche di perimetro						(1.053.717)		(1.032.782)		(2.086.499)
Saldi rettificati	1.000.000					314.547		331.888		1.646.435
Risultato dell'esercizio 2004									1.358.906	1.358.906
Saldo 31/12/04	1.000.000					314.547		331.888	1.358.906	3.005.341
Rivalutazione immobili							2.701.342			2.701.342
Versamento c/ futuro aumento di capitale						6.000.000				6.000.000
Rettifiche di perimetro						1.192.132		(121.546)	(1.358.906)	(288.320)
Aumento di capitale	16.642.488		1.999.113							18.641.601
Risultato al 31/12/2005									(3.747.202)	(3.747.202)
Saldo al 31/12/2005	17.642.488		1.999.113			7.506.679	3.033.230	(121.546)	(3.747.202)	26.312.762
Destinazione del risultato:								(3.747.202)	3.747.202	
Acquisto azioni proprie		(53.557)								(53.557)
Piano Stock Option						6.196				6.196
Risultato al 31/12/2006									1.098.875	1.098.875
Saldo al 31/12/2006	17.642.488	(53.557)	1.999.113			7.512.875	3.033.230	(3.868.748)	1.098.875	27.364.275

CAPITALE SOCIALE

Il Capitale Sociale, interamente versato, ammonta ad Euro 17.642.488,24 ed è rappresentato da n. 33.927.862 azioni ordinarie di Euro 0,52 di valore nominale ciascuna.

AZIONI PROPRIE

A seguito dell'Assemblea Ordinaria di Exprivia S.p.A., tenutasi in data 3 agosto 2006, che ha autorizzato l'acquisto di azioni proprie ai sensi degli articoli 2357 e 2357-ter del Codice Civile, nel corso del 3° trimestre 2006 sono state acquistate n. 60.000 azioni ordinarie che sono andate ad aggiungersi alle 6.089 detenute in precedenza dalla società, per un valore totale di mercato pari a Euro 53.557.

RISERVA DA SOVRAPPREZZO AZIONI

Ammonta, al 31 dicembre 2006, a Euro 1.999.113 e non subisce variazioni rispetto al 31 dicembre 2005.

RISERVA DA RIVALUTAZIONE

Ammonta, al 31 dicembre 2006, a Euro 3.033.230 e non subisce variazioni rispetto al 31 dicembre 2005.

ALTRE RISERVE

VERSAMENTI IN C/AUMENTO CAPITALE

Ammonta, al 31 dicembre 2006 a Euro 6.000.000 e non subisce variazioni rispetto al 31 dicembre 2005.

RISERVA STRAORDINARIA

Ammonta a Euro 82.000 e non subisce variazioni rispetto al 31 dicembre 2005.

ALTRE RISERVE

Ammontano complessivamente, al 31 dicembre 2006, a Euro 1.418.000 non subiscono variazioni rispetto al 31 dicembre 2005.

RISERVA STOCK OPTION

Il saldo al 31 dicembre 2006 ammonta a Euro 6.196 ed è relativo al costo di competenza dell'anno per l'esercizio dei diritti di opzione a seguito dell'attuazione del piano di stock option come ampiamente descritto nella "**Relazione della Gestione**" al paragrafo "**Eventi Significativi nell'esercizio – Piano di Stock Option**".

RISERVA DA TRANSIZIONE IAS/IFSR

Ammonta, al 31 dicembre 2006, a Euro 142.675 e non subisce variazioni rispetto al 31 dicembre 2005.

EFFETTO FISCALE IAS

Al 31 dicembre 2006 il è saldo positivo di Euro 135.996 e non subisce variazioni rispetto al 31 dicembre 2005.

PERDITE PORTATE A NUOVO

La perdita a nuovo di Euro 3.868.749 si incrementa rispetto all'esercizio precedente di Euro 3.747.202 per la effetto della destinazione del risultato del 31 dicembre 2005 come deliberato dall'Assemblea Ordinaria del 28 aprile 2006.

PASSIVITA' NON CORRENTI

DEBITI VERSO BANCHE NON CORRENTI

Il saldo al 31 dicembre 2006 è pari a Euro 4.271.353 rispetto a Euro di Euro 2.990.759 rispetto allo scorso esercizio, ed è relativo a finanziamenti e mutui a medio lungo termine in essere con primari Istituti di Credito.

ALTRE PASSIVITA' FINANZIARIE

DEBITI TRIBUTARI E PREVIDENZIALI ESIGIBILI OLTRE L'ESERCIZIO

Il saldo pari Euro 646.588 rispetto a Euro 29.954 del 31 dicembre 2005, si riferisce alla riclassificazione del debito INPS, di competenza di esercizi futuri, a seguito delle rateizzazioni in corso con gli Enti Previdenziali.

FONDI PER RISCHI E ONERI

ALTRI ACCANTONAMENTI

Il saldo al 31 dicembre 2006 ammonta a Euro 135.401 rispetto ad Euro 570.000 del 31 dicembre 2005 e si riferisce all'accantonamento per oneri straordinari di ristrutturazione già deliberato dal Consiglio di Amministrazione nel mese di dicembre 2005, a sostegno del piano di ristrutturazione aziendale.

FONDI RELATIVI AL PERSONALE

TRATTAMENTO DI FINE RAPPORTO SUBORDINATO

Il saldo al 31 dicembre 2003 è pari a Euro 3.451.307. La tabella seguente mostra la movimentazione del fondo avvenuta nel corso dell'esercizio:

Descrizione	31/12/2006	31/12/2005	Variazioni
Esistenza iniziale	3.047.844	1.095.491	1.952.353
Trasferimento fondo per effetto fusione		1.677.839	(1.677.839)
Utilizzi dell'esercizio	(514.020)	(325.687)	(188.333)
Accantonamento dell'esercizio	917.483	599.601	317.882
Totale fine esercizio	3.451.307	3.047.244	404.063

Il fondo TFR è stato ricalcolato secondo la metodologia finanziaria attuariale prevista dallo IAS 19.

Si segnala che l'accantonamento dell'esercizio, pari a Euro 917.483, è relativo, per Euro 668.342, al puro costo previdenziale (service cost), per Euro 114.543, alla componente finanziaria determinatasi per effetto dell'applicazione dei tassi di attualizzazione (interest cost) e per Euro 134.598 alle differenze attuariali (actuarial gains/losses).

IMPOSTE DIFFERITE PASSIVE

FONDI PER IMPOSTE DIFFERITE

Al 31 dicembre 2006 il fondo ammonta ad Euro 198.231 e rappresenta lo stanziamento di imposte (IRES e IRAP) calcolato sulle variazioni temporanee per la valutazione delle poste di bilancio secondo i principi contabili internazionali IFRS.

PASSIVITA' CORRENTI

DEBITI VERSO BANCHE CORRENTI

Il saldo al 31 dicembre 2006 ammonta a Euro 11.454.491, contro Euro 7.260.027 del 31 dicembre 2005.

DEBITI VERSO FORNITORI

Il saldo al 31 dicembre 2006 ammonta a Euro 4.047.159, contro Euro 7.973.313 del 31 dicembre 2005.

ANTICIPI SU LAVORI IN CORSO SU ORDINAZIONE

ACCONTI

Il saldo pari a Euro 36.680 si riferisce agli acconti su clienti.

ALTRE PASSIVITA' FINANZIARIE

DEBITI VERSO IMPRESE CONTROLLATE

I debiti verso controllate ammontano a Euro 3.797.191 e nella tabella seguente se ne riporta la composizione.

Descrizione	31/12/2006	31/12/2005	Variazioni
AIsoftw@re Professional Services Srl	1.762.053	1.692.992	69.061
Exprivia Projects S.p.A.	196.945	185.546	11.399
Exprivia Solutions S.p.A.	1.543.352	1.283.253	260.099
GST Srl	293.037	173.549	119.488
Aemedia Srl	812	44.931	(44.119)
Farm Srl in liquidazione	992	995	(3)
TOTALI	3.797.191	3.381.266	415.925

DEBITI VERSO IMPRESE CORRELATE

Il saldo al 31 dicembre 2006 ammonta a Euro 320.675 rispetto a Euro 613.459 del 31 dicembre 2005 e si riferisce al debito nei confronti della società Network Services Srl.

DEBITI VERSO ALTRI

Il saldo ammonta a Euro 319.414 rispetto a Euro 410.007 del 31 dicembre 2005 e si riferisce all'adeguamento al valore di mercato, alla data del 31 dicembre 2006, dei prodotti derivati che la Società possiede nei confronti di primari Istituti di Credito.

DEBITI TRIBUTARI

I debiti tributari subiscono un decremento di Euro 1.599.531, passando da Euro 3.920.932 del 31 dicembre 2005 a Euro 2.321.401 del 31 dicembre 2006. Nella tabella seguente si riporta il dettaglio delle voci.

Descrizione	31/12/2006	31/12/2005	Variazioni
Debiti verso Erario per IVA	1.252.058	2.318.923	(1.066.865)
Debiti verso Erario per IRAP	194.714	744.771	(550.057)
Debiti verso Erario per IRPEF dipendenti	376.323	609.135	(232.812)
Debiti verso Erario per IRPEF autonomi	18.117	29.271	(11.154)
Debiti verso Erario per IRPEF collaboratori	10.112	42.669	(32.557)
Debiti verso Erario	1.787	1.190	597
Debiti verso Erario per IRPEF TFR	17.286	151.735	(134.449)
Debiti verso Erario per add. Regionale e Comunale	3.813	23.238	(19.425)
Debiti verso Erario per tassa rifiuti	25.174		25.174
Debiti tributari per interessi e sanzioni	422.017		422.017
TOTALI	2.321.401	3.920.932	(1.599.531)

ALTRE PASSIVITA' CORRENTI

DEBITI VERSO ISTITUTI DI PREVIDENZA E SICUREZZA SOCIALE

I debiti verso istituti previdenziali ammontano a Euro 1.866.042 rispetto a Euro 3.179.912 del 31 dicembre 2005 . Nella tabella seguente si riporta la composizione e la movimentazione dell'anno 2006 rispetto a quella dell'esercizio precedente.

Descrizione	31/12/2006	31/12/2005	Variazioni
INPS c/contributi	715.091	1.237.605	(522.514)
INPS c/contributi rateizzati	563.160		563.160
INPS c/contributi -domanda di rateizzazione 24 mesi		1.297.025	(1.297.025)
PREVINDAI-FASI-ALDAI-INPDAI-FASDAPI-PREVINDAPI	94.684	65.643	29.041
Contributi su ratei ferie e festività/13a-14a	300.290	248.039	52.251
INPS c/contributi su ratei premi	107.500		107.500
INPS c/contributi collaboratori	43.640	36.505	7.135
Contributi fondi integrativi			
Debiti per sanzioni e interessi		267.617	(267.617)
INAIL c/contributi	41.677	27.478	14.199
TOTALI	1.866.042	3.179.912	(1.313.870)

Si segnala che i debiti verso **"inps c/contributi domanda di rateizzazione in 24 mesi"** pari a Euro 1.297.025 del 31 dicembre 2005, sono stati in parte pagati (per Euro 628.076) in parte (per euro 445.920) classificati nella voce **"inps c/contributi rateizzati-quota corrente"** ed in parte riclassificati (per euro 222.958) nella voce **inps c/contributi rateizzati- quota non corrente"** a seguito del piano di ammortamento accordato tra la Società con il proprio Ente Previdenziale di riferimento.

ALTRI DEBITI

Gli altri debiti ammontano a Euro 3.955.721 rispetto a Euro 3.205.918 del 31 dicembre 2005. Di seguito si riporta la tabella con la composizione delle voci:

Descrizione	31/12/2006	31/12/2005	Variazioni
Debiti verso dipendenti/collaboratori per note spese	98.771	72.225	26.546
Amministratori compensi da liquidare	159.736	193.443	(33.707)
Collaboratori per competenze maturate	214.476	94.695	119.781
Dipendenti per competenze maturate	960.786	1.221.081	(260.295)
Debiti per acquisto partecipazioni	35.895	60.097	(24.202)
Ferie e festività maturate/13a - 14a	1.014.558	853.827	160.731
Anticipo PIA Innovazione	1.341.445	488.056	853.389
Anticipo L. 598/94	95.324	95.324	
Debiti diversi	34.730	127.170	(92.440)
TOTALI	3.955.721	3.205.918	749.803

RATEI PASSIVI

Il saldo ammonta al 31 dicembre 2006 a Euro 253.781 rispetto a Euro 125.668 del 31 dicembre 2005. Di seguito si riporta la tabella con le movimentazioni intervenute nel corso dell'anno rispetto all'esercizio precedente.

Descrizione	31/12/2006	31/12/2005	Variazioni
Interessi e spese bancarie	130.537	42.795	87.742
Interessi su fin. PIA Innovazione	3.733	1.774	1.959
Transazioni con fornitori	37.768		37.768
Acc.to straordinari e recuperabilità dipendenti	17.100	17.100	0
Costi vari	19.487		19.487
Assicurazioni	43.023	17.122	25.901
Acc.to premi speciali anni precedenti		46.877	(46.877)
Interessi passivi vari	2.133		2.133
TOTALI	253.781	125.668	128.113

RISCONTI PASSIVI

Il saldo ammonta al 31 dicembre 2006 a Euro 4.024.668 rispetto a Euro 2.558.777 del 31 dicembre 2005. Di seguito si riporta la tabella con le movimentazioni intervenute nel corso dell'anno rispetto all'esercizio precedente.

Descrizione	31/12/2006	31/12/2005	Variazioni
Contributi Art. 8	600.308	644.498	(44.190)
Contributi L. 488/92	621.464	684.508	(63.044)
Contributi PIA Innovazione	459.720	903.147	(443.427)
Contributi L. 598/94	7.277	71.083	(63.806)
Contributi Patto Territoriale		4.196	(4.196)
Attualizzazione crediti		21.423	(21.423)
Servizi e manutenzioni	74.391	229.922	(155.531)
Contributi progetto PAT	0		0
Variazioni temporanee su rett. IAS	21.424		21.424
Contributi progetto CNOS formazione e ricerca	1.188.285		1.188.285
Contributi consorzio Pugliatech	1.051.799		1.051.799
TOTALI	4.024.668	2.558.777	1.465.891

INFORMAZIONI SUL RENDICONTO FINANZIARIO

Si evidenzia che la gestione reddituale produce un flusso di cassa pari a Euro 3,1 Milioni (rispetto a 0,1 Milioni di Euro del 31 dicembre 2005) che copre parzialmente l'esigenza del flusso di cassa derivante dall'attivo e passivo circolante (per un importo totale pari a 7 Milioni di Euro) mentre la rimanente parte viene compensata dai finanziamenti, a medio e lungo termine, verso primari Istituti di credito.

La variazione del flusso di cassa derivante dall'attivo e passivo circolante è da imputarsi principalmente a un allungamento dei tempi medi di incasso e alla diminuzione dei debiti pregressi verso fornitori e verso gli enti previdenziali ed erario.

INFORMAZIONI SUL CONTO ECONOMICO

Si evidenzia che i dati relativi al 31 dicembre 2005 non sono confrontabili con quelli del 31 dicembre 2006 in quanto, per effetto della fusione inversa, i dati riportati al 31 dicembre 2005 si riferiscono alla società Abaco Informations Service Srl per tutto l'anno 2005 e solo dal 1 aprile 2005 al 31 dicembre 2005 alla società AISoftw@re S.p.A..

Tutte le cifre riportate di seguito nelle tabelle sono espresse in Euro.

RICAVI DELLA PRODUZIONE

RICAVI DELLE VENDITE E DELLE PRESTAZIONI

I ricavi delle vendite dell'esercizio 2006 ammontano a Euro 34.029.872, con un aumento rispetto all'esercizio precedente pari a Euro 3.822.728.

ALTRI PROVENTI

ALTRI RICAVI E PROVENTI

Il saldo al 31 dicembre 2006 ammonta a Euro 687.464 rispetto a Euro 1.173.888 dello stesso periodo dell'esercizio precedente. Di seguito si riporta la tabella con il dettaglio delle voci.

Descrizione	31/12/2006	31/12/2005	Variazioni
Sopravvenienze attive	635.444	305.082	330.362
Penalità su clienti		126.101	(126.101)
Ricavi verso correlate		696.597	(696.597)
Spese viaggi e trasferte da riaddebitare a clienti		16.997	(16.997)
Altri ricavi	6.224	4.774	1.450
Indennità di mancato preavviso	36.634	13.539	23.095
Proventi da assegnazione auto dipendenti	9.162	10.788	(1.626)
Plusvalenze patrimoniali		10	(10)
TOTALI	687.464	1.173.888	(486.424)

CONTRIBUTI IN CONTO ESERCIZIO

Il saldo al 31 dicembre 2006 ammonta a Euro 939.594 rispetto a Euro 672.206 dello stesso periodo dell'esercizio precedente. Di seguito si riporta la tabella con il dettaglio delle voci

Descrizione	31/12/2006	31/12/2005	Variazioni
Contributo art. 7 L. 388/2000	22.800	68.400	(45.600)
Contributo art. 8 L. 388/2000	44.190	45.277	(1.087)
Contributo progetto CNOS	204.928		204.928
Contributo L. 598/94	63.806	216.493	(152.687)
Contributo L. 488/92	63.045		63.045
Contributo PIA Innovazione	443.429	320.587	122.842
Contributo POR Puglia 2001-2006	93.201		93.201
Contributo Patto Territoriale Conca Barese	4.195	21.449	(17.254)
TOTALI	939.594	672.206	267.388

PLUSVALENZE

Il saldo ammonta a Euro 479.

VARIAZIONE DELLE RIMANENZE DI PRODOTTI FINITI E PRODOTTI IN CORSO DI LAVORAZIONE

VARIAZIONE RIMANENZE PRODOTTI IN CORSO DI LAVORAZIONE

Il saldo negativo ammonta a Euro 45.535 si riferisce a prodotti della Business Line Sanità e Medica.

VARIAZIONE DEI LAVORI IN CORSO SU ORDINAZIONE

Il saldo pari a Euro 55.747 si riferisce a progetti in corso di lavorazione

INCREMENTI DI IMMOBILIZZAZIONI PER LAVORI INTERNI

Il saldo che si registra nelle capitalizzazioni di progetti a investimento pluriennale è pari a Euro 806.241 rispetto a Euro 679.895 del 31 dicembre 2005, si riferisce ai costi sostenuti nel corso dell'esercizio per lo sviluppo di progetti nel campo bancario (276.219) e nel campo medicale (530.022).

COSTI DELLA PRODUZIONE

MATERIE PRIME E MATERIALI DI CONSUMO UTILIZZATI

I costi registrati nell'esercizio 2006 sono pari a Euro 1.256.450, con un decremento rispetto allo scorso esercizio pari a Euro 305.970. Di seguito si riporta la tabella con il dettaglio delle voci.

Descrizione	31/12/2006	31/12/2005	Variazioni
Acquisto prodotti hw-sw	846.122	1.458.416	(612.294)
Acquisto manutenzione hw-sw	285.383		285.383
Acquisto apparecchiatura per impianti	34.872		34.872
Cancelleria e materiale consumo vario	43.463	52.926	(9.463)
Carburanti e lubrificanti	39.457	36.254	3.203
Acquisto prodotti da società collegate		14.824	(14.824)
Trasporto e noli su acquisti	7.153		7.153
TOTALI	1.256.450	1.562.420	(305.970)

COSTI CONNESSI AI BENEFICI PER I DIPENDENTI

Ammontano complessivamente a Euro 20.765.207, con un incremento di Euro 2.639.378 rispetto all'esercizio 2005; e si riferiscono a Euro 15.983.898 per retribuzioni e compensi, per Euro 3.660.796 per oneri sociali, per Euro 917.483 trattamento di fine rapporto, per 203.031 altri costi personale.

Il numero delle risorse al 31 dicembre 2006 risulta essere pari a 475 unità, di cui 421 dipendenti e 54 collaboratori, rispetto alle 418 unità (381 dipendenti e 37 collaboratori) presenti al 31 dicembre 2005.

La media dei dipendenti al 31 dicembre 2006 è stata di 402 unità.

ALTRI COSTI

ALTRI COSTI PER SERVIZI

Il saldo al 31 dicembre 2006 ammonta a Euro 8.760.996, contro Euro 8.868.851 dell'esercizio precedente, ed è così analizzabile:

Descrizione	31/12/2006	31/12/2005	Variazioni
Consulenze tecniche e commerciali	3.229.065	5.059.959	(1.830.894)
Consulenze amministrative/societarie/legali	585.069	648.457	(63.388)
Consulenze a società correlate	2.317.781	993.952	1.323.829
Emolumenti sindaci	88.820	15.803	73.017
Spese viaggi e trasferte	1.380.380	1.031.386	348.994
Altri costi del personale	111.268	268.599	(157.331)
Utenze	478.817	328.628	150.189
Spese pubblicità/Spese rappresentanza	100.760	145.244	(44.484)
Assicurazioni	134.251	115.891	18.360
Altri costi	334.785	260.932	73.853
TOTALI	8.760.996	8.868.851	(107.855)

Ai sensi della delibera Consob 11.520 del 1 Luglio 1998, forniamo qui di seguito i compensi riconosciuti per l'esercizio 2006 agli Amministratori e ai Sindaci della capogruppo per lo svolgimento delle proprie funzioni anche nelle altre imprese incluse nell'area di consolidamento.

Cognome e Nome	Carica ricoperta	Durata della carica	Emolument i 2006	Benefici non monetari	Bonus e altri incentivi
Prof. Francesco Gardin	Presidente	Approvazione bilancio 2007	170.000,00	-	-
Dott. Domenico Favuzzi	Amministratore Delegato	Approvazione bilancio 2007	200.000,00	-	-
Ing. Dante Altomare	Consigliere esecutivo	Approvazione bilancio 2007	*60.000,00	-	12.212,00
Ing. Giorgio De Porcellinis	Consigliere esecutivo non	Approvazione bilancio 2007	23.918,00	-	1.500,00
Dott. Antonio Forte	Consigliere esecutivo non	Approvazione bilancio 2007	12.500,00	-	-
Dott. Pierantonio Ciampicali	Consigliere Indipendente	Approvazione bilancio 2007	20.000,00	-	-
Ing. Pierfilippo Roggero	Consigliere Indipendente	Approvazione bilancio 2007	12.500,00	-	-
Rag. Renato Beltrami	Presidente Collegio Sindacale	Approvazione bilancio 2007	50.721,52	-	-
Dott. Leonardo Giovanni Ciccolella	Sindaco Effettivo	Approvazione bilancio 2007	31.369,30	-	-
Dott. Gaetano Samarelli	Sindaco Effettivo	Approvazione bilancio 2007	28.828,73	-	-

* L'emolumento dell'Ing. Dante Altomare è lo stipendio da lui percepito quale dirigente di Exprivia S.p.A.

In data 20 dicembre 2006, in conformità al Regolamento del Piano di Stock Option per il periodo 2006-2011 e sentito il parere del Comitato Remunerazioni, il Consiglio di Amministrazione ha assegnato le seguenti Stock Option agli Amministratori.

Cognome e Nome	Carica ricoperta	Numero Opzioni assegnate	Rapporto di sottoscrizione	Prezzo di esercizio	Periodo di esercizio
Prof. Francesco Gardin	Presidente	200.000	1 nuova azione x ogni opzione	€ 0,8918	dal 1 gennaio al 30 giugno 2010
Dott. Domenico Favuzzi	Amministratore Delegato	200.000	1 nuova azione x ogni opzione	€ 0,8918	dal 1 gennaio al 30 giugno 2010
Ing. Dante Altomare	Consigliere esecutivo	40.000	1 nuova azione x ogni opzione	€ 0,8918	dal 1 gennaio al 30 giugno 2010

COSTI PER GODIMENTO BENI DI TERZI

Il saldo di esercizio ammonta a Euro 687.535, contro Euro 617.814 dell'esercizio precedente, ed è composto come indicato nella tabella seguente:

Descrizione	31/12/2006	31/12/2005	Variazioni
Affitti passivi	516.380	479.915	36.465
Noleggio auto	164.677	62.510	102.167
Noleggio altri beni	56		56
Diritti di licenza	6.422	10.122	(3.700)
Canoni leasing	0	48.110	(48.110)
Partnership		17.157	(17.157)
TOTALI	687.535	617.814	69.721

ONERI DIVERSI DI GESTIONE

Il saldo di esercizio ammonta a Euro 515.359, contro Euro 616.886 dell'esercizio precedente, ed è composto come indicato nella tabella seguente:

Descrizione	31/12/2006	31/12/2005	Variazioni
Quote associative	32.398		32.398
Libri e riviste	10.514		10.514
Imposte e tasse	38.301	88.269	(49.968)
Bolli	9.716	4.258	5.458
Sanzioni e multe	20.750	125.454	(104.704)
Erogazioni liberali	11.191		11.191
Sopravvenienze passive	260.081	202.369	57.712
Spese e commissioni bancarie	130.198	165.504	(35.306)
Spese varie	2.210	31.032	(28.822)
TOTALI	515.359	616.886	(101.527)

AMMORTAMENTI E SVALUTAZIONI

Ammontano a Euro 1.738.124 con un decremento di Euro 1.078.464 rispetto all'esercizio precedente e comprendono le quote di competenza dell'esercizio degli ammortamenti delle immobilizzazioni immateriali e materiali e delle svalutazioni. Il dettaglio della posta e il confronto con l'esercizio 2006 è riportato nella tabella seguente.

Descrizione	31/12/2006	31/12/2005	Variazioni
Ammortamenti delle immobilizzazioni immateriali	957.899	1.222.417	(264.518)
Ammortamenti delle immobilizzazioni materiali	686.691	684.785	1.906
Svalutazione crediti		909.386	(909.386)
Svalutazione magazzino	93.534		93.534
TOTALI	1.738.124	2.816.588	(1.078.464)

Gli ammortamenti delle immobilizzazioni immateriali, pari a Euro 957.899, sono dettagliati al paragrafo delle Immobilizzazioni Immateriali della presente nota integrativa.

Gli ammortamenti delle immobilizzazioni materiali, pari a Euro 686.691, sono dettagliati al paragrafo delle Immobilizzazioni Materiali della presente nota integrativa.

PROVENTI E ONERI FINANZIARI

PROVENTI DA CONTROLLATE

Il saldo al 31 dicembre 2006 ammonta a Euro 62.915 rispetto a Euro 45.790 dell'esercizio precedente e si riferisce ad interessi relativi ai finanziamenti che le controllate hanno nei confronti di Exprivia S.p.A..

PROVENTI DIVERSI DAI PRECEDENTI CON SEPARATA INDICAZIONE

Il saldo al 31 dicembre 2006 ammonta a Euro 98.249 rispetto a Euro 75.428 dell'esercizio precedente. Nella tabella seguente si riporta il dettaglio delle voci.

Descrizione	31/12/2006	31/12/2005	Variazioni
Differenze cambio		20.902	(20.902)
Interessi attivi bancari	1.207		1.207
Proventi da derivati finanziari	92.224	45.212	47.012
Interessi attivi da titoli	4.016	9.314	(5.298)
Altri interessi attivi	20		20
Arrotondamenti attivi	782		782
TOTALI	98.249	75.428	22.821

INTERESSI E ALTRI ONERI FINANZIARI

Il saldo al 31 dicembre 2006 ammonta a Euro 879.635 rispetto a Euro 839.696 dell'esercizio precedente. Nella tabella seguente si riporta il dettaglio delle voci.

Descrizione	31/12/2006	31/12/2005	Variazioni
Interessi passivi bancari	580.088	526.897	53.191
Interessi su mutui	93.990	60.050	33.940
Altri interessi	205.557	252.171	(46.614)
Arrotondamenti		578	(578)
TOTALI	879.635	839.696	39.939

ONERI FINANZIARI VERSO CONTROLLATE

Il saldo al 31 dicembre 2006 ammonta a Euro 87.446 e si riferisce principalmente agli interessi sul debito della Società nei confronti della sua controllata AISoftw@re Professional Services Srl venutosi a creare per effetto della cessione del ramo d'azienda.

UTILE SU CAMBI

Il saldo al 31 dicembre 2006 ammonta a Euro 4.988.

SVALUTAZIONI DI PARTECIPAZIONI

Il saldo al 31 dicembre 2006 ammonta a Euro 90.000 e si riferisce alla rinuncia al credito fatto dalla società nei confronti della sua controllata Exprivia Projects S.p.A..

SVALUTAZIONI DI TITOLI ISCRITTI NELL'ATTIVO CIRCOLANTE

Il saldo al 31 dicembre 2006 ammonta a Euro 58 e si riferisce al valore dell'adeguamento delle obbligazioni che possiede la Società.

IMPOSTE SUL REDDITO DELL'ESERCIZIO

Il saldo al 31 dicembre 2006 ammonta a Euro 760.328 rispetto a Euro 587.374 del 31 dicembre 2005. Di seguito si riporta la tabella con il dettaglio delle voci.

Descrizione	31/12/2006	31/12/2005	Variazioni
Ires	(47.898)	100.984	(148.882)
Irap	810.000	783.000	27.000
Imposte differite	(1.774)	(296.610)	294.836
TOTALI	760.328	587.374	172.954

RISULTATO DELL'ESERCIZIO

Il Conto Economico chiude con un utile, dopo le imposte, di Euro 1.098.875 e trova riscontro nello Stato Patrimoniale.

Il presente bilancio, composto da Stato patrimoniale, Conto economico, Relazione sulla Gestione e Nota integrativa, rappresenta in modo veritiero e corretto la situazione patrimoniale e finanziaria nonché il risultato economico dell'esercizio e corrisponde alle risultanze delle scritture contabili.

Vi ringraziamo per la fiducia accordataci e Vi invitiamo ad approvare il bilancio così come presentato, proponendo di destinare l'utile di Euro 1.098.875 a:

- 5% a Riserva Legale Euro 54.944
- Copertura perdite esercizi precedenti Euro 1.043.931

Milano, 20 Marzo 2007

Il Presidente

Prof. Francesco Gardin

L'Amministratore Delegato

Dr. Domenico Favuzzi

Il Direttore Amministrativo e Finanziario

Rag. Pietro Sgobba