

expri^{via}ia

**Relazione Annuale
al 31 dicembre 2007**



Indice

<u>RELAZIONE DEL CONSIGLIO DI AMMINISTRAZIONE SULLA GESTIONE DEL GRUPPO EXPRIVIA.</u>	5
<u>PROFILO E STRUTTURA DEL GRUPPO</u>	5
<u>LA STRUTTURA DEL GRUPPO</u>	5
<u>PRECISAZIONE GENERALE IN MERITO ALLA RAPPRESENTAZIONE DEI DATI NELLA PRESENTE RELAZIONE DI BILANCIO</u>	7
<u>I DATI SIGNIFICATIVI DEL GRUPPO</u>	8
<u>I DATI SIGNIFICATIVI DEL GRUPPO A PARITÀ DI “PERIMETRO DI RIFERIMENTO”</u>	10
<u>L’OFFERTA</u>	11
<u>L’ANDAMENTO DEL MERCATO DI RIFERIMENTO NEL 2007</u>	14
<u>EVENTI SIGNIFICATIVI NELL’ESERCIZIO</u>	18
<u>EXPRIVIA IN BORSA</u>	20
<u>ORGANI SOCIALI</u>	21
<u>PERSONALE</u>	22
<u>PROPRIETÀ IMMOBILIARI</u>	22
<u>RAPPORTI TRA LE SOCIETÀ CONTROLLATE DEL GRUPPO</u>	23
<u>RAPPORTI CON LE IMPRESE CORRELATE</u>	24
<u>EVENTI SUCCESSIVI AL 31/12/2007</u>	24
<u>EVOLUZIONE PREVEDIBILE DELLA GESTIONE</u>	25
<u>LE PROSPETTIVE DI SVILUPPO</u>	25
<u>INFORMATIVA SULL’ATTIVITÀ DI DIREZIONE E COORDINAMENTO (ART. 2497-BIS)</u>	26

<u>STATO PATRIMONIALE CONSOLIDATO</u>	<u>30</u>
<u>CONTO ECONOMICO CONSOLIDATO</u>	<u>35</u>
<u>RENDICONTO FINANZIARIO CONSOLIDATO</u>	<u>37</u>
<u>NOTA INTEGRATIVA AL BILANCIO CONSOLIDATO AL 31 DICEMBRE 2007</u>	<u>38</u>
<u>DICHIARAZIONE DI CONFORMITA' AI PRINCIPI CONTABILI INTERNAZIONALI IFRS</u>	<u>38</u>
<u>CRITERI DI CONSOLIDAMENTO</u>	<u>38</u>
<u>CRITERI DI VALUTAZIONE</u>	<u>39</u>
<u>AREA DI CONSOLIDAMENTO</u>	<u>44</u>
<u>INFORMAZIONI SULLO STATO PATRIMONIALE</u>	<u>46</u>
<u>INFORMAZIONI SUL CONTO ECONOMICO</u>	<u>66</u>
<u>INFORMAZIONI SUL RENDICONTO FINANZIARIO</u>	<u>73</u>
<u>RELAZIONE DEL CONSIGLIO DI AMMINISTRAZIONE SULLA GESTIONE DI EXPRIVIA S.P.A.</u>	<u>74</u>
<u>I DATI SIGNIFICATIVI</u>	<u>75</u>
<u>AZIONI PROPRIE</u>	<u>76</u>
<u>AZIONI DI EXPRIVIA DETENUTE DIRETTAMENTE DAI COMPONENTI DEL CONSIGLIO DI AMMINISTRAZIONE</u>	<u>76</u>
<u>RAPPORTI CON IMPRESE DEL GRUPPO</u>	<u>76</u>
<u>RAPPORTI CON PARTI CORRELATE</u>	<u>77</u>
<u>EXPRIVIA – STATO PATRIMONIALE</u>	<u>79</u>
<u>EXPRIVIA – CONTO ECONOMICO</u>	<u>83</u>
<u>EXPRIVIA – RENDICONTO FINANZIARIO</u>	<u>86</u>
<u>NOTA INTEGRATIVA AL BILANCIO</u>	<u>87</u>

<u>EXPRIVIA S.P.A. AL 31 DICEMBRE 2007</u>	87
<u>INFORMAZIONI SULLO STATO PATRIMONIALE</u>	87
<u>INFORMAZIONI SUL RENDICONTO FINANZIARIO</u>	103
<u>INFORMAZIONI SUL CONTO ECONOMICO</u>	104

Relazione del Consiglio di Amministrazione sulla Gestione del Gruppo Exprivia.

PROFILO E STRUTTURA DEL GRUPPO

Exprivia pone le sue fondamenta su un patrimonio di competenze e una esperienza maturata con oltre 20 anni di presenza costante nell'Information Technology per i mercati banche e finanza, industria, telecomunicazioni, utilities, trasporti, pubblica amministrazione e sanità.

Exprivia ha sempre guardato al futuro, alla costante ricerca di tecnologie che sapessero anticipare i trend di mercato, per proporre ai clienti soluzioni e servizi in grado di migliorare i propri processi di business.

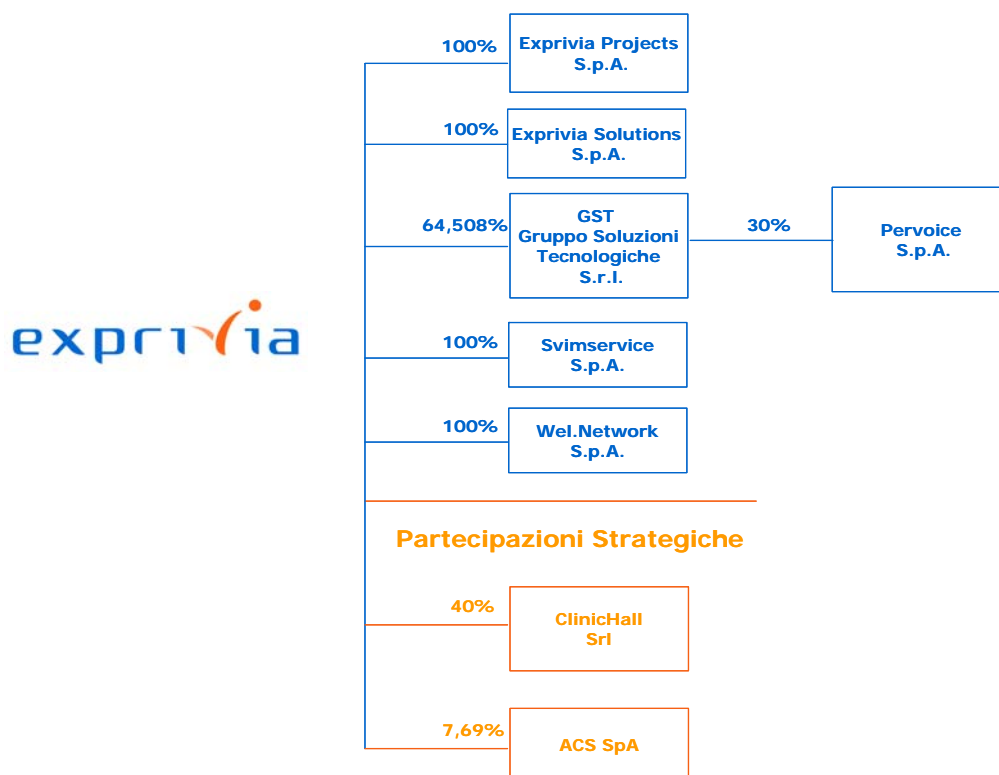
Questa visione strategica, unita alla conoscenza delle specifiche esigenze di ogni singolo interlocutore, al sistema di offerta verticale, alla capacità di gestire progetti complessi e ad un'area di ricerca e sviluppo di eccellenza internazionale, costituiscono gli elementi distintivi del Gruppo.

Quotata in Borsa Italiana dal 2000 e al segmento STAR MTA da ottobre 2007, Exprivia conta attualmente un team di oltre 1200 persone distribuite fra la sede principale di Molfetta (BA) e le sedi di Milano, Roma, Vicenza, Trento, Bologna, Bari e Piacenza.

Exprivia mantiene una gestione efficace dei processi aziendali basata su un sistema di qualità conforme allo standard UNI EN ISO 9001:2000, garantendo la massima trasparenza all'interno ed all'esterno della società.

Grazie alla pluriennale presenza sul mercato, Exprivia ha sviluppato una offerta focalizzata su **soluzioni proprietarie** principalmente in ambito Bancario e Clinico-Sanitario e su **soluzioni basate sulle principali piattaforme software di terze parti** in ambito ERP, Business Intelligence, SOA, CRM e in ambito finanziario (Capital Market), che propone ai propri clienti adottando avanzati modelli di gestione progetti e application management.

LA STRUTTURA DEL GRUPPO



Exprivia Projects S.p.A. è una società controllata al 100% da Exprivia S.p.A. specializzata nel progettare e gestire impianti ed infrastrutture di Call Center, Contact Center e di Help Desk e di erogare i relativi servizi anche per conto terzi.

Exprivia Solutions S.p.A., posseduta per il 100% da Exprivia S.p.A., è la società del gruppo dedicata alla realizzazione e fornitura di soluzioni e prodotti IT ad alto valore aggiunto per i mercati della Difesa e Spazio, Servizi e Pubblica Amministrazione Locale e Centrale.

G.S.T. - Gruppo Soluzioni Tecnologiche S.r.l., detenuta al 64,508 % da Exprivia S.p.A., è focalizzata sullo sviluppo e progettazione di soluzioni per il campo del riconoscimento vocale. Attualmente GST produce e commercializza applicazioni software e servizi evoluti utilizzando le migliori tecnologie di speech recognition presenti sui mercati internazionali.

In data 30 novembre Exprivia ha acquisito il 100% di Wel.Network S.p.A. e Svimservice S.p.A.

Wel.Network, costituita nel 1976, ha maturato un'esperienza approfondita di molteplici settori tipici del mondo informatico focalizzandosi particolarmente negli ultimi anni nei servizi professionali erogati sugli applicativi SAP con una particolare penetrazione nel settore Industria ed Energy, a cui si affianca una cospicua attività di rivendita di licenze software di terze parti (Business Object e IBM-Ascential).

Svimservice, nata nel 1974, si è affermata come una primaria società ICT nel settore dell'informatica sanitaria, con un ampliamento e una diversificazione territoriale del portafoglio clienti e una offerta di sviluppo e gestione di sistemi informativi sanitari basati su soluzioni proprietarie e tecnologie web oriented, oltre che nel campo dei sistemi informativi e delle applicazioni software per la pubblica amministrazione locale (P.A.L.).

Partecipazioni strategiche

ClinicHall S.r.l., partecipata da Exprivia S.p.A. per il 40%, è una società nata nel 2004 per dar vita ad un progetto di ricerca e sviluppo di un Sistema Informativo Clinico innovativo in grado di supportare in forma elettronica i processi e le informazioni che caratterizzano le attività cliniche delle strutture sanitarie pubbliche e private utilizzando gli skill, le competenze, la forza vendita e le referenze anche delle società che partecipano al capitale.

ACS S.p.A., partecipata da Exprivia S.p.A. per il 7,69%, riveste un ruolo di rilievo a livello nazionale ed internazionale nel settore del software ed hardware per l'acquisizione, gestione e interpretazione di immagini satellitari. La società, con sede a Roma e Matera, conta oltre 110 addetti.

Altre partecipazioni

Exprivia Solutions S.p.A. detiene una quota del 100% nel capitale sociale di **Farm Multimedia S.r.l.** in liquidazione che non svolge alcuna attività industriale.

AIsoftw@re Professional Services S.r.l., posseduta per il 100% da Exprivia Solutions S.p.A., non è più operativa sul mercato dopo la cessione alla Capogruppo, avvenuta il 1 giugno 2005, del proprio ramo industriale specializzato nella fornitura di servizi professionali.

Aemedia S.r.l., detenuta da Exprivia S.p.A. per il 100%, è una società focalizzata sui progetti di Videocomunicazione che al momento non svolge attività industriale.

IQS New S.r.l., partecipata da Exprivia S.p.A. per il 10%, è una società che si occupa di sviluppo e gestione di servizi web.

Al Faro, posseduta per il 100% da Svimservice S.p.A., è una società che svolge attività di formazione tecnica e manageriale, formazione continua, consulenza direzionale. Organizza inoltre corsi di aggiornamento ed executive-master per la pubblica amministrazione e per la sanità. Nel 2007 la Società non ha svolto alcuna attività.

Software Engineering Research & Practices S.r.l., partecipata da Exprivia S.p.A. per il 6% e per la stessa percentuale da Svimservice S.p.A. è uno Spin-off dell'Università degli Studi di Bari che ha l'obiettivo di industrializzare i risultati della ricerca universitaria nel campo della Ingegneria del Software e il loro trasferimento nei processi d'impresa.

Exprivia è inoltre presente in alcune iniziative Consortili:

Consorzio Pugliatech, costituito per partecipare alla realizzazione del "Contratto di Programma" previsto nel bando POR Puglia 2000-2006;

Consorzio Conca Barese, costituito per la gestione del Patto Territoriale Conca Barese.

Società consortile a responsabilità limitata denominata: "Centro di Competenza ICT-SUD", più brevemente "CC ICT-SUD", costituito per intraprendere iniziative idonee allo sviluppo, nelle Regioni Obiettivo 1 (Puglia, Campania, Calabria, Sicilia e Basilicata) attraverso la costituzione un Centro di Competenza Tecnologica sulle ICT, articolato in una rete di Centri di Competenza Regionali.

Consorzio Biogene, per lo sviluppo del progetto denominato "Laboratorio pubblico privato per lo sviluppo di strumenti bio-informatici integrati per la genomica, la trascrittomica e la proteomica (LAB GTP)".

PRECISAZIONE GENERALE IN MERITO ALLA RAPPRESENTAZIONE DEI DATI NELLA PRESENTE RELAZIONE DI BILANCIO

I dati dell'anno 2007, diversamente da quelli dell'anno precedente, riportano i dati del Gruppo Exprivia con le nuove società acquisite Svimservice S.p.A. e Wel.Network S.p.A. **a partire dal 01.08.2007**.

Pertanto ai fini della comparazione con i dati dell'anno precedente occorre considerare la variazione nel perimetro di consolidamento.

Ogni qualvolta si ritenga importante una comparazione dei due valori "a parità di perimetro di consolidamento", verrà evidenziato il valore specificando il perimetro di calcolo.

I DATI SIGNIFICATIVI DEL GRUPPO

Nella tabella seguente sono riportati sinteticamente i risultati dei principali dati economici, patrimoniali e finanziari consolidati del Gruppo così come emergono dal Bilancio.

I dati sotto indicati, ottenuti in applicazione della normativa contabile internazionale vigente IAS, riportano per l'anno 2007 i dati del Gruppo Exprivia nell'attuale perimetro di consolidamento includendo le controllate Svmservice S.p.A. e Wel.Network S.p.A. a partire dal 01.08.2007. .

Dati Economici	31.12.2007	31.12.2006
Totale ricavi produzione	65.829.563	47.030.377
di cui ricavi netti e var. dei lavori in corso su ord.	62.581.780	44.209.601
di cui incrementi di immobiliz.per lavori int.	994.384	992.217
di cui altri ricavi e contributi	2.253.399	1.828.559
Differenza tra costi e ricavi della produzione (EBITDA)	10.098.378	5.552.479
% su ricavi della produzione	15,34%	11,81%
Risultato operativo netto (EBIT)	7.863.401	3.421.751
% su ricavi della produzione	11,95%	7,28%
Risultato netto	3.483.361	1.111.972
Patrimonio netto del Gruppo	45.661.107	28.380.981
Totale attivo	132.208.770	76.084.018
Capitale sociale	21.801.519	17.642.488
Capitale circolante netto (1)	14.913.896	12.150.690
Cash flow (2)	8.701.825	3.515.254
Capitale fisso (3)	74.343.031	39.478.152
Investimenti	36.673.500	1.626.319
Disponibilità liquide /titoli(a)	6.171.365	1.509.360
Debiti finanziari a breve termine (b)	(19.440.062)	(13.990.725)
Debiti finanziari a medio/lungo termine (c)	(20.688.137)	(4.271.353)
Posizione finanziaria netta (4)	(33.956.834)	(16.752.718)

(1) - Il "capitale circolante netto" è calcolato come somma del totale attività correnti, meno disponibilità liquide, meno totale passività correnti più debiti verso banche entro correnti

(2) - Il **Cash flow** è calcolato come somma del risultato netto rettificato degli ammortamenti variazioni TFR e svalutazioni

(3) - Il "capitale fisso" è uguale al totale attività non correnti

(4) - Posizione finanziaria netta = a - (b + c)

Il Gruppo Exprivia ha chiuso l'esercizio 2007 con **ricavi della produzione consolidati** pari a 65,8 milioni di Euro (+ 39,97% vs 2006), un **EBITDA** di Euro 10,1 milioni (+ 81,9% vs 2005), un **EBIT** di Euro 7,9 milioni (+129,81% vs 2006) ed un **utile netto** di Gruppo di 3,5 milioni di Euro (+ 213,2% vs 2006).

La **posizione finanziaria netta** consolidata al 31 dicembre 2007 risulta pari a -33,9 Milioni di Euro rispetto ai -16,7 Milioni di Euro al 31/12/06. L'incremento è dovuto al finanziamento di 19,5 Milioni di Euro cui si è ricorsi per il perfezionamento delle recenti acquisizioni; al netto delle suddette operazioni, la posizione finanziaria netta sarebbe migliorata di circa 2 Milioni di Euro, confermando la capacità del Gruppo di generare cassa tramite la gestione ordinaria.

Il **Patrimonio Netto** del Gruppo, al 31 dicembre 2007, si attesta ad un valore di 45,7 Milioni di Euro rispetto ai 28,4 Milioni di Euro del 31 dicembre 2006.

I DATI SIGNIFICATIVI DEL GRUPPO A PARITÀ DI “PERIMETRO DI CONSOLIDAMENTO”

Per meglio illustrare i risultati ottenuti dalle recenti acquisizioni sui principali dati economici, patrimoniali e finanziari consolidati del Gruppo, si è ritenuto opportuno completare l'informativa con i dati consolidati relativi all'intero esercizio di riferimento ed a parità di perimetro di consolidamento.

Dati Economici	31.12.2007	31.12.2006
Totale ricavi produzione	83.350.269	88.869.797
di cui ricavi netti e var. dei lavori in corso su ord.	79.797.584	85.633.187
di cui incrementi di immobiliz.per lavori int.	994.384	992.217
di cui altri ricavi e contributi	2.558.301	2.244.393
Differenza tra costi e ricavi della produzione (EBITDA)	13.461.733	11.783.043
% su ricavi della produzione	16,15%	13,26%
Risultato operativo netto (EBIT)	10.862.228	8.900.344
% su ricavi della produzione	13,03%	10,02%
Risultato netto	4.834.404	3.244.203
Patrimonio netto del Gruppo	45.661.106	33.942.355
Totale attivo	132.208.770	101.697.152
Capitale sociale	21.801.519	17.642.488
Capitale circolante netto (1)	14.913.894	20.172.236
Cash flow (2)	8.447.024	7.802.610
Capitale fisso (3)	74.343.031	44.985.412
Investimenti	31.513.718	1.860.117
Disponibilità liquide /titoli(a)	6.171.365	4.226.798
Debiti finanziari a breve termine (b)	(19.440.062)	(18.349.355)
Debiti finanziari a medio/lungo termine (c)	(20.688.137)	(5.919.524)
Posizione finanziaria netta (4)	(33.956.834)	(20.042.081)

(1) - Il "capitale circolante netto" è calcolato come somma del totale attività correnti, meno disponibilità liquide, meno totale passività correnti più debiti verso banche entro correnti

(2) - Il Cash flow è calcolato come somma del risultato netto rettificato degli ammortamenti variazioni TFR e svalutazioni

(3) - Il "capitale fisso" è uguale al totale attività non correnti

(4) - Posizione finanziaria netta = a - (b + c)

L'OFFERTA

Grazie alla pluriennale presenza sul mercato, Exprivia offre soluzioni modulari di elevata qualità e attività di consulenza specialistica in grado di adeguarsi alla rapida evoluzione del mercato ed alle esigenze dei propri clienti.

Per raggiungere questi obiettivi Exprivia ha costantemente ampliato e curato la segmentazione della propria offerta focalizzandosi su **soluzioni proprietarie/di terze parti** e su **competenze tecnologiche** di alto livello per i mercati:

- ✓ **Banche & Finanza**
- ✓ **Sanità**
- ✓ **Industria, Telecomunicazioni, Media, Energy & Oil**
- ✓ **Pubblica Amministrazione, Trasporti e Utilities**

Exprivia garantisce alle aziende clienti un elevato know-how tecnologico, un'eccellente specializzazione e metodologie collaudate e assicurando un'offerta competitiva allineata agli standard di qualità più elevati.

Exprivia è oggi una delle realtà più attive nella progettazione, nello sviluppo e nell'integrazione di soluzioni software innovative e vanta una pluralità di competenze maturate in un ventennio di attività sui mercati di riferimento e attraverso la collaborazione costante con primarie Università italiane e internazionali.

I Mercati

Banche e Finanza

Exprivia opera da oltre vent'anni per il mercato bancario nell'ambito **della valutazione automatica del merito di credito** e nella consulenza sui processi operativo - gestionali che sottendono al ciclo di vita dell'affidamento e dispone di figure professionali con competenze specifiche a vari livelli, accomunate da una consolidata esperienza sulle tematiche della gestione del credito.

Exprivia vanta, infatti, un centro di competenze tecnologiche in grado di progettare e sviluppare applicazioni che utilizzano tutti i principali database relazionali ed operano su qualsiasi piattaforma (sia mainframe, che piattaforme client/server, che Web) e anche con sistemi operativi diversi.

Particolarmente significativa è la pluriennale esperienza acquisita da Exprivia relativamente al sistema **Murex MXG2000** per il quale ha maturato una vastissima competenza con importanti esperienze progettuali e di gestione del sistema presso le principali banche di investimento in ambito Application Management, Front & Back office, System Implementation e System Integration.

Per quanto riguarda l'aspetto tecnologico Exprivia è in grado di fornire un insieme di strutture, metodologie e soluzioni dedicate alla gestione, distribuzione, integrazione di dati e applicazioni mission critical in ambito Finance (Information Management, System Integration, Financial ASP).

Sanità

L'offerta di Exprivia in questo mercato si focalizza sulla commercializzazione di una piattaforma software proprietaria di **integrazione dei processi clinico-diagnostici** per le strutture ospedaliere pubbliche e private.

Forte di un'esperienza maturata dai primi anni '90 nel campo delle tecnologie di gestione immagini medicali, Exprivia conferma la propria leadership nel mercato medico con la più completa suite di prodotti per i servizi diagnostici sanitari.

La recente acquisizione di Svimservice consente di ampliare il maniera significativa l'offerta del gruppo, grazie all'expertise in ambito sanitario della società, che vanta una esperienza trentennale in questo settore e propone servizi IT ad alto valore aggiunto, supporto consulenziale, informativo ed operativo per tutti gli

attori istituzionali della gestione sanitaria (Aziende Sanitarie, Agenzie Regionali, Assessorati alle politiche sanitarie).

Industria, Telecomunicazioni & Media

L'offerta Exprivia in **ambito industria** si fonda sulla capacità di interpretare il business dei propri clienti e di declinare le competenze tecnologiche in soluzioni snelle ed efficienti per i diversi contesti operativi in cui si sviluppa la catena del valore. Il risultato è una serie di soluzioni e servizi che, in una logica integrata, copre sia i processi primari (logistica, produzione e vendita) che i processi di supporto (amministrazione e finanza e risorse umane) con particolare attenzione agli ambiti ERP, Extended ERP ed EAI.

Nel mercato delle **Telecomunicazioni**, Exprivia è in grado di fornire soluzioni sui processi core degli operatori di rete mobile e fissa con un'offerta completa ed innovativa di System Integration.

L'esperienza di Exprivia copre sia l'ambito dei sistemi a supporto del business (BSS) che di quelli a supporto dell'operatività (OSS). In particolare, in ambito BSS Exprivia vanta esperienza e capacità progettuale a livello di sistemi di tariffazione/fatturazione e CRM, per la configurazione e gestione dei sistemi di provisioning, di order management, di testing e controllo di qualità.

In ambito OSS, Exprivia ha progettato e realizzato soluzioni per la gestione efficiente delle infrastrutture di rete, gestione di database (Oracle, SQL Server), configuration management, il network management, l'analisi delle performance, la gestione operativa dei data center e la gestione di servizi in outsourcing regolati da SLA (Service Level Agreement).

Per il settore **difesa e aerospazio**, Exprivia realizza applicazioni real time, operando dal 1985, sia a livello nazionale sia internazionale secondo standard di qualità civili e militari, e può vantare consolidate competenze nella realizzazione di software di sistema, sistemi di comando e controllo, sistemi embedded, tool grafici, networking e prototyping di sistemi complessi.

Con l'acquisizione di Wel.Network, Exprivia ha rafforzato la sua presenza anche in ambito **Oil & Gas**, integrando le competenze specifiche dei processi di estrazione, trasporto, stoccaggio, raffinazione e distribuzione del petrolio e del gas naturale con competenze maturate in settori affini (es. multi utilities) allo scopo di accompagnare **l'evoluzione del settore energia**.

Grazie alla conoscenza approfondita del mercato, Exprivia riesce ad interpretare il business dei propri clienti e declinare le competenze di processo e tecnologiche in soluzioni IT snelle ed efficienti il cui risultato è una serie di prodotti e servizi che copre sia i processi primari che i processi di supporto in una logica integrata.

Pubblica Amministrazione, Trasporti e Utilities

Per la pubblica amministrazione Exprivia affronta le tematiche:

- ✓ dell'e-government con soluzioni in ambito sicurezza (firma digitale, documenti d'identità, portali di servizio)
- ✓ dell'e-procurement per la razionalizzazione della spesa pubblica con soluzioni di e-catalogue, aste-on line e marketplace.

In ambito gestionale Exprivia sviluppa soluzioni personalizzate sul cliente, basate su sistemi SAP IS-U per il mondo utilities e SAP IS-PS per quello della pubblica amministrazione.

In ambito documentale, la società offre soluzioni e sistemi di Document Management per la gestione, l'archiviazione ottica di documenti nell'ambito dei vari processi aziendali.

L'acquisizione di Svimservice aggiunge un ricco catalogo di prodotti per gli Enti locali (Comuni, Province, aziende municipalizzate) nel settore della contabilità, del personale, del controllo gestione e dei sistemi di e-government e di gestione di iter procedurali (protocollo, determine, delibere, ecc.).

Competenze

L'approccio metodologico adottato, in accordo con gli standard sia per quanto riguarda lo sviluppo di soluzioni software sia per quanto riguarda la gestione progettuale, - analisi, progettazione, sviluppo, manutenzione e formazione - è a garanzia di una elevata qualità dei risultati e permette di monitorare con la giusta attenzione tutte le fasi delle attività di progetto, ottimizzando così tempi e costi.

Gli ambiti di competenza di Exprivia sono in parte trasversali ai mercati di riferimento ed in parte specifici per alcuni settori:

Competenze Trasversali

- ✓ ERP ed Extended Erp
- ✓ Business Intelligence
- ✓ Enterprise Application Integration
- ✓ Knowledge Management
- ✓ Embedded & Real Time Systems
- ✓ Voice Recognition
- ✓ Visual Collaboration
- ✓ Infrastructure Management System

Competenze Verticali

- ✓ RIS & PACS
- ✓ Credit Risk Management
- ✓ Financial Services

Soluzioni

L'elevato know how tecnologico e l'esperienza acquisita in particolari settori di mercato, ha consentito lo sviluppo di piattaforme tecnologiche proprietarie e di terze parti che si caratterizzano per l'alta affidabilità, una notevole efficacia nella gestione dei processi di business supportati ed un continuo adeguamento all'evoluzione tecnologica.

Soluzioni proprietarie

SOLUZIONI PER IL PRESIDIO DEL RISCHIO DI CREDITO: GLOBAL CREDIT MANAGEMENT

La soluzione Global Credit Management, è un sistema integrato e modulare di soluzioni applicative, mirate al supporto delle diverse attività di valutazione, creazione, controllo e gestione del portafoglio crediti di un istituto di credito.

SOLUZIONE PER LA TRADING ROOM: EXTENDED FINANCIAL FRAMEWORK

E' un framework applicativo proprietario su cui si basano soluzioni e librerie per la finanza che Exprivia mette a disposizione sia per il Front-Office che per il Middle-Office.

SOLUZIONI PER LA RADIOLOGIA E MEDICALI

La suite di prodotti RIS-PACS per la radiologia è completa di tutte le componenti applicative necessarie per seguire la rapida evoluzione del settore, preservando nel tempo l'investimento.

SOLUZIONE PER IL TRATTAMENTO DI INFORMAZIONI NON STRUTTURATE

DeepKnowledge è una soluzione proprietaria realizzata per supportare le fasi di acquisizione, organizzazione e fruizione della conoscenza esplicita racchiusa nell'informazione non strutturata di domini specifici sviluppata utilizzando tecniche di Natural Language Processing specificamente progettata per una sua semplice integrazione in applicazioni preesistenti (corporate portal, document management system, content management system, customer relationship management system, ecc.).

Soluzioni di terze parti

MUREX

MXG2000, piattaforma sviluppata dalla società francese Murex S.A., è tra i prodotti leader di mercato utilizzati da investment bank, corporate treasuries, asset manager ed hedge fund.

Exprivia è da anni specialista del prodotto (con MxRates prima ed MXG2000 successivamente), grazie alla expertise consolidata in ambito finance e a numerose ed importanti esperienze progettuali e di gestione del sistema presso le principali banche di investimento in ambito:

- ✓ Application Management (manutenzione correttiva ed evolutiva, customizzazioni, parametrizzazioni del sistema, upgrade release task force)
- ✓ Front Office (instrument configuration, analisi P&L, risk management procedure)
- ✓ Back Office (ticket&confirmations, pagamenti, segnalazioni, contabilità, audit, controllo di gestione)
- ✓ System Implementation (OLK, MxML, Reporting Module, Risk Matrix, Flex API, MDCS)
- ✓ System Integration (Deal Capture e integrazione mercati, configurazione di contributori real-time, import ed export di anagrafiche e transazioni, interfacce automatiche mediante l'utilizzo del modulo MxML o dei principali middleware di mercato)

SICUREZZA: CAVEAU ELETTRONICO PER LA PROTEZIONE DI DOCUMENTI RISERVATI

Cyber-Ark è una società di sicurezza informatica che ha sviluppato una soluzione software per la memorizzazione e la gestione sicura di informazioni riservate, attraverso l'utilizzo di una cassaforte digitale (digital vault) di cui Exprivia è rivenditore autorizzato per il territorio italiano.

SOLUZIONI DI REMOTIZZAZIONE, SWITCHING E VIDEOCONFERENZA

Exprivia distribuisce e supporta "sistemi di remotizzazione e i di "switching" leader di mercato.

La combinazione dei sistemi di remotizzazione e switching permettono di centralizzare ed ottimizzare la fruizione di molteplici risorse informative, facilitando l'accesso a tali risorse, sia dal punto di vista ergonomico, che dal punto di vista delle leggibilità delle informazioni.

Inoltre Exprivia commercializza soluzioni di videocomunicazione che consentono l'abbattimento delle distanze spaziali e l'omogeneizzazione degli asincronismi temporali senza che gli utenti si spostino fisicamente.

L'ANDAMENTO DEL MERCATO DI RIFERIMENTO NEL 2007

I dati di mercato

Secondo le stime Assinform, la spesa per l'Information Technology, in Italia, continua a crescere: nel 2007 l'incremento è stato del 2% a fronte del +1,6% dell'anno precedente, superiore alla crescita del Pil relativa all'anno scorso, attestata intorno all'1,7%.

Le imprese hanno, infatti, investito maggiormente nel settore IT: in particolare le medie imprese sono cresciute dell' 1,9% contro l' 1,7% delle grandi e lo 0,6% delle piccole.

Anche se emergono molti casi di progetti industriali d'eccellenza che utilizzano le nuove tecnologie, la dimensione del processo d'innovazione del sistema produttivo italiano è ancora modesta, coinvolge un numero d'imprese troppo ristretto e si presenta troppo frammentata sul territorio.

Analizzando i diversi comparti dell'IT, nel 2007 si è confermato il ruolo trainante dell'hardware sull'intero mercato, ma è l'aumento registrato dal comparto del software, grazie alle performance particolarmente positive del segmento del middleware, a rappresentare il dato più significativo. In quanto strumento fondamentale nei progetti di razionalizzazione delle infrastrutture It e di integrazione applicativa, il suo incremento è una conferma dell'innovazione che le aziende stanno perseguendo.

Per il 2008, Assinform prevede che, nonostante gli scenari negativi che incombono sull'economia, la crescita dell' It dovrebbe continuare, anche se con un incremento più dimesso di circa +1,8% , dato che comunque è destinato a superare nettamente il tasso del Pil stimato tra lo 0,5% e lo 0,8%.

All'interno di questo scenario va considerato il ruolo trainante che il Made in Italy, in particolare dei settori delle quattro A (Abbigliamento, Alimentare, Arredamento, Automazione meccanica) ha ritrovato grazie alla qualità dei prodotti, alla ristrutturazione produttiva e al forte impegno sui mercati internazionali.

Dati più dettagliati del mercato ICT per il 2007 sono presenti nel Rapporto Assinform del 1° semestre 2007 che vedono l'informatica in crescita dell'1,7%, attestandosi a 9.921 milioni di Euro e consolidando una tendenza al recupero che a metà 2005 risultava ancora timida (+1,1%).

Nel primo semestre 2007, il comparto del **software e dei servizi** (6.671 milioni) ha ripreso a crescere (+1%), grazie soprattutto al contributo del software aumentato del 3% (contro lo 0,6% del periodo corrispondente dell'anno prima).

Nell'ambito dei servizi IT (4.696 milioni; + 0,2%) è risultato palese l'effetto dell'ulteriore calo delle tariffe, del potere contrattuale dei grandi clienti, dell'incertezza economica. Le dinamiche più vivaci sono risultate quelle dei segmenti dei servizi in outsourcing (1.378 milioni; + 2,1%), dei sistemi embedded (520 milioni; +0,9%), dell'integrazione dei sistemi (512 milioni, +0,8%) e della consulenza (532 milioni; + 1,8%), che tuttavia hanno a malapena bilanciato gli andamenti riflessivi di tutti gli altri segmenti d'offerta, a partire a quello più consistente dello sviluppo e della manutenzione delle applicazioni (1058 milioni; -1,3%).

L'andamento dei risultati del Gruppo Exprivia

Di seguito si riporta la tabella con i Ricavi della produzione e il margine EBITDA relativi alle quattro Business Line del gruppo Exprivia. I dati relativi ai ricavi al 31-12-2007 e il relativo margine EBITDA sono stati calcolati sommando anche i risultati di Svmservice e Wel.Network per il periodo 1-8-07 - 31-12-07.

In particolare i risultati di Svmservice sono stati inseriti nell'area PA e nell'area Sanità, mentre i risultati di Wel.Network sono stati inseriti nell'area Industria, Telecomunicazioni, Difesa e Aerospazio, Gas &Oil

Gruppo Exprivia (Valori in K Euro)	Ricavi 31/12/2007	Ricavi 31/12/2006	Var. %	EBITDA 31/12/2007	EBITDA 31/12/2006	Var. %
Banche e Finanza Assicurazioni	12.889	10.527	22,44%	2.080	1.482	40,35%
Industria, Telecomunicazioni, & Media	20.468	14.953	36,88%	2.827	2.177	29,86%
PA, Trasporti & Utilities	14.131	13.101	7,9%	1.188	867	37,02%
Sanità	15.093	5.556	171,65%	4.003	1.027	289,78%

Al fine di valutare l'andamento del gruppo, indipendentemente dal contributo delle nuove acquisizioni, di seguito si riporta la tabella con i Ricavi della produzione e il margine EBITDA relativi alle quattro Business Line del gruppo Exprivia **a parità di perimetro di consolidamento** (senza considerare quindi i ricavi e l'EBITDA delle neo acquisite Svmservice e Wel.Network).

Gruppo Exprivia (Valori in K Euro)	Ricavi 31/12/2007	Ricavi 31/12/2006	Var. %	EBITDA 31/12/2007	EBITDA 31/12/2006	Var. %
Banche, Finanza e Assicurazioni	12.843	10.527	22%	2.069	1.482	39,61%
Industria, Telecomunicazioni & Media	15.264	14.953	2,10%	1.976	2.177	-9,23%
PA, Trasporti & Utilities	12.497	13.101	-4,61%	771	867	-11,07%
Sanità	7.597	5.556	36,74%	1.574	1.027	53,26%

Banche, Finanza e Assicurazioni

La Business Line **Banche, Finanza e Assicurazioni** ha incrementato il fatturato del 22% rispetto al 31/12/2006 a parità di perimetro di consolidamento ed il risultato è inalterato anche considerando la tabella post acquisizione.

La significativa crescita dei ricavi è da attribuirsi principalmente a due fattori. In primo luogo al positivo risultato di una strategia commerciale, iniziata a partire all'inizio dell'anno, focalizzata ad avviare iniziative di cross selling e di marketing, che ha portato all'acquisizione di nuovi primari clienti e nuovi contratti in ambito Finance Solution, Capital Market e Credit Risk Management. Secondariamente Exprivia ha beneficiato della fase di fusione/integrazione del settore bancario finanziario che ha portato all'acquisizione di commesse straordinarie in particolare nel corso del secondo semestre.

Industria, Telecomunicazioni & Media

La Business Line **Industria, Telecomunicazioni & Media** ha realizzato, a parità di perimetro di consolidamento una crescita del 2,10% rispetto all'anno 2006 nonostante il mercato delle grandi imprese abbia ridimensionato i budget destinati agli investimenti in IT. Inoltre il costante presidio del mercato ed un'attenta analisi delle sue caratteristiche hanno consentito di acquisire nuovi clienti anche grazie ad un'offerta integrata e a 360° che affianca alle competenze tecniche quelle funzionali, la fornitura di soluzioni complete e l'attività consulenziale a supporto del presidio dei processi core.

Per quanto concerne il mercato delle PMI, la scelta commerciale di focalizzazione sul mercato centro sud e su alcuni settore specifici (food, forniture, retail, E&C) ha consentito di massimizzare le collaborazioni con i technology partner di riferimento e di acquisire alcune importanti commesse a partire dal quarto trimestre 2007, oltre che di creare di un'interessante pipeline di prospect per il 2008.

In termini di marginalità si è registrata una contrazione del 9% che risente ancora dell'apporto della rivendita di prodotti di terze parti con una più contenuta marginalità.

Considerando i risultati post acquisizione si sono registrati incrementi più consistenti sia in termini di ricavi che di margine EBITDA.

Ai ricavi del Gruppo Exprivia, sono stati aggiunti, in questa business line, i ricavi provenienti dalla neo acquisita Wel.Network (1/8 -31/12) che hanno portato i ricavi complessivi a 20,4 Milioni di Euro con un incremento del 36%.

L'attività commerciale di Wel.Network, incentrata soprattutto sul segmento Oil & Gas, è stata focalizzata nel 2007 ad un miglioramento della marginalità derivante dalla dismissione della vendita di prodotti di terze parti a favore di attività di consulenza e servizi. Ciò ha portato ad un effetto compensativo rispetto al risultato pre acquisizioni, che ha registrato una crescita del margine EBITDA della business line pari a 29,86%.

Pubblica Amministrazione, Trasporti e Utilities

Nella Business Line **Pubblica Amministrazione, Trasporti e Utilities** i ricavi a parità di perimetro di consolidamento sono stati inferiori rispetto al 2006 del 4,6%. La strategia commerciale adottata nel 2007 in quest'area è stata focalizzata al miglioramento della marginalità attraverso tre azioni specifiche: la riqualificazione del rapporto con i partner, la predisposizione di un'offerta più mirata e verticale in ambito PA (e meno incentrata su Transportation ed Utility) e l'acquisizione di commesse dirette nella PAC.

Le strategie adottate hanno portato a raggiungere buoni risultati sia con l'avvio di alcune collaborazioni che con l'assegnazione di alcune gare importanti i cui ricavi saranno visibili nel corso del 2008.

Considerando i dati post acquisizioni, l'apporto dei risultati di Svmservice in ambito PAL ha consentito di registrare un miglioramento complessivo dei ricavi al 31/12/2007 rispetto all'anno precedente pari al 7,9%.

L'attività commerciale di Svmservice in ambito PAL si è focalizzata sostanzialmente su:

- ✓ consolidamento di alcune commesse in scadenza (nuova gara triennale vinta sul fronte del Sistema Informativo dei Tributi del Comune di Bari, rinnovo convenzione per Gestione Stipendi del Comune di Milano, etc),
- ✓ nuove acquisizioni di tecnologia innovativa che dispiegheranno i loro effetti nel prossimo esercizio (Portale SEBOL per servizi di marketing territoriale di un gruppo di Comuni pugliesi)
- ✓ incremento della quota di servizi a valore aggiunto su preesistenti commesse di gestione di Sistemi Informativi

Tali iniziative hanno consentito di mantenere invariato, rispetto al 2006, i ricavi e la marginalità di Svmservice in questo settore di mercato.

Sanità

La Business Line Sanità segna un deciso miglioramento, a parità di consolidamento, pari al 37% rispetto ai ricavi annuali 2006. Questo risultato, ottenuto grazie alla rifocalizzazione della struttura commerciale su un presidio più diretto dei clienti finali, deriva sia dal delivery di alcune significative commesse acquisite nel terzo trimestre sul segmento della sanità pubblica, sia dall'ampliamento della base installata degli enti privati, nonché dall'ampliamento della gamma di offerta in altri ambiti clinici.

Anche in ambito riconoscimento vocale si è registrato un risultato decisamente positivo in termini di ricavi soprattutto grazie alla chiusura di alcune rilevanti trattative ed al raggiungimento della perfetta integrazione di Reco Sistemi in GST. Tali risultati consentono al gruppo Exprivia di vantare in Italia una posizione di indiscussa leadership in ambito riconoscimento vocale per il mercato medicale.

L'attività commerciale in ambito sanitario di Svimservice è stata caratterizzata da una crescita dei ricavi e da un deciso incremento della marginalità sulle principali commesse relative alla gestione del Sistema Informativo Sanitario della Regione Puglia ed ai Sistemi Informativi dei Centri Unici di Prenotazione (CUP). In particolare, per quanto riguarda il CUP si è definitivamente sviluppato il concetto della multicanalità delle prenotazioni sanitarie incrementando i collegamenti con gli operatori sanitari sul territorio (farmacie, medici di base, cliniche private) quale complemento ai servizi già offerti presso gli sportelli istituzionali ed attraverso il Call Center prenotativo.

EVENTI SIGNIFICATIVI NELL'ESERCIZIO

Eventi Societari

In data **9 marzo 2007** è stata costituita la Società Pervoice SpA, una software house che ha l'obiettivo di valorizzare la tecnologia di riconoscimento vocale sviluppata presso i laboratori IRST della Fondazione Bruno Kessler di Trento attraverso l'erogazione di servizi e la realizzazione di progetti nel campo del trattamento automatico del parlato. La Società GST, del Gruppo Exprivia, partecipa al capitale sociale per il 30%.

In data **27 aprile 2007** si è tenuta presso la sede legale della Società l'Assemblea Ordinaria che ha così deliberato:

- (1) approvazione del Bilancio di esercizio al 31 dicembre 2006, destinando l'utile di esercizio di Euro 1.098.875, per Euro 54.944 a Riserva Legale e per Euro 1.043.931 a Copertura delle perdite degli esercizi precedenti;
- (2) revoca della precedente delibera di autorizzazione all'acquisto e alla disposizione di azioni proprie per quanto non utilizzata, e nuova autorizzazione, ai sensi dell'articolo 2357 del Codice Civile, per l'acquisto e vendita di Azioni Proprie della Società;
- (3) estensione della durata dell'incarico di revisione contabile alla società PKF Italia di ulteriori sei esercizi; l'incarico ha ora una durata complessiva di nove esercizi, per tali intendendosi il periodo 2005 - 2013;

Sempre in data **27 aprile 2007** si è tenuta anche l'Assemblea Straordinaria che ha attribuito al Consiglio di Amministrazione le seguenti competenze:

- (i) la decisione di fusione nei casi di cui agli articoli 2505 e 2505 - bis;
- (ii) l'adeguamento dello statuto sociale a disposizioni normative;
- (iii) il trasferimento della sede sociale nell'ambito nazionale."

in data **29 giugno 2007**, il Consiglio di Amministrazione di Exprivia SpA ha deliberato, sulla base dei poteri attribuitigli dall'Assemblea straordinaria del 27 aprile, le modifiche allo statuto societario necessarie per adeguarsi alla legge 28 dicembre 2005, n. 262 ("Legge sul Risparmio"), come successivamente modificata ed integrata dal D. Lgs. 29 dicembre 2006, n. 303 (il "Decreto Correttivo"); tale norma hanno introdotto alcune significative modifiche, principalmente in ordine alle modalità di nomina dei componenti gli organi di amministrazione e controllo delle società quotate.

In data **19 settembre 2007** si è perfezionato il Progetto di Fusione per incorporazione della Reco Sistemi Srl nella controllante G.S.T. Srl che era stato approvato dalle Assemblee Straordinarie delle due società tenutesi il giorno **3 luglio 2007**.

In data **30 novembre 2007** ha avuto luogo l'Assemblea Straordinaria della Società che ha dato esecuzione ai seguenti aumenti di capitale proposti dal Consiglio di Amministrazione:

- ✓ aumento di capitale per complessivi Euro 6 milioni, mediante emissione di n. 4.125.413 nuove azioni ordinarie con sovrapprezzo di Euro 0,9344 , con esclusione del diritto di opzione ai sensi dell'art. 2441, comma 5, c.c. con contestuale sottoscrizione e liberazione mediante imputazione a capitale della riserva da versamento in conto aumento di capitale iscritta nel bilancio d'esercizio di Exprivia dal 31 dicembre 2005 per Euro 6 Milioni da parte dell'attuale socio di controllo **Abaco Innovazione S.p.A.**
- ✓ aumento di capitale per complessivi 2,375 Milioni di Euro, mediante emissione di n. 1.078.516 nuove azioni ordinarie con sovrapprezzo di Euro 1,6821 , con esclusione del diritto di opzione ai sensi degli artt. 2440 e 2441, comma 4, c.c. con contestuale sottoscrizione e liberazione mediante conferimento in natura della partecipazione azionaria del 25 % nella società Wel.Network SpA da parte di **Data Management SpA.**
- ✓ aumento di capitale per complessivi 6 Milioni di Euro, mediante emissione di n. 2.794.207 nuove azioni ordinarie con sovrapprezzo di Euro 1,6273, con esclusione del diritto di opzione ai sensi degli artt. 2440 e 2441, comma 4, c.c. con contestuale sottoscrizione e liberazione mediante conferimento in natura, della partecipazione azionaria del 22,73 % nella società Svimservice SpA da parte di **Merula S.r.l.**

In data **30 novembre 2007**, con gli aumenti di capitale di cui sopra, la Capogruppo Exprivia SpA ha perfezionato l'acquisizione del 100% delle società **SVIMSERVICE S.P.A.** e **"WEL.NETWORK S.P.A."**.

In data **7 dicembre 2007** Exprivia ha aumentato la propria partecipazione nella società ClinicHall Srl dal 22% al 40% del capitale sociale acquistando le relative quote da altri soci; nella stessa data, si è tenuta l'Assemblea di ClinicHall che ha deliberato l'aumento di capitale (da 100.000 a 300.000 €); Exprivia SpA ha sottoscritto l'aumento di capitale per la nuova quota di propria competenza (40%).

In data **21 dicembre 2007** con atto pubblico presso il Notaio dr. Stellacci a Molfetta si è perfezionata la fusione per incorporazione in Exprivia Projects SpA della sua controllata Exprivia Customer Services Srl; il progetto di fusione era stato approvato dalle Assemblee Straordinarie delle due società tenutesi il giorno **15 Ottobre 2007**.

In data **28 dicembre 2007**, è stato sottoscritto l'atto di cessione alla Capogruppo Exprivia SpA del Ramo aziendale afferente la "Erogazione di servizi sistemistici per la gestione infrastrutture ICT e Sviluppo e gestione di applicazioni a supporto dei processi di business" di Exprivia Projects.

Piano di Stock Option

In data **29 giugno 2007**, in esecuzione del regolamento approvato in data 20 dicembre 2006, il Consiglio di Amministrazione ha deliberato l'**Assegnazione di una seconda tranche relativamente all'anno 2007 di complessivi n. 1.031.000 diritti di opzione**, personali e non trasferibili, destinati a circa il 15% della forza lavoro del Gruppo. Le opzioni assegnate riguardano una percentuale del capitale sociale pari al 3,03% che si vanno ad aggiungere alle 1.238.000 opzioni assegnate con la prima tranche. Il Consiglio ha inoltre individuato, come condizioni di maturazione delle opzioni per questa seconda tranche, il raggiungimento di obiettivi di performance riferiti all'EBTIDA (margine Operativo Lordo) consolidato del Gruppo Exprivia risultante dal Bilancio di esercizio 2007. Le opzioni saranno esercitabili nel rapporto di un'azione per ogni opzione assegnata.

Subordinatamente al conseguimento delle condizioni di maturazione, le opzioni assegnate per l'anno 2007 saranno esercitabili ad un prezzo Euro 2,2034 esclusivamente nel periodo 1/07/2010 – 31/12/2010.

I diritti derivanti agli Assegnatari in relazione alle Opzioni assegnate sono intrinsecamente e funzionalmente collegati e condizionati al permanere, all'atto dell'Esercizio delle Opzioni, dei requisiti previsti per ciascun Assegnatario.

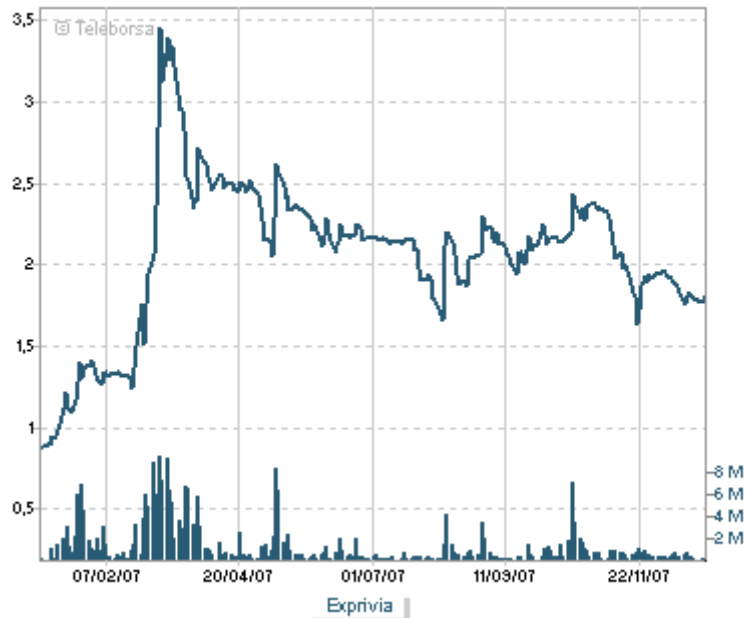
EXPRIVIA IN BORSA

Le azioni Exprivia sono quotate al Mercato di Borsa Italiana (MTAX – STAR) dal mese di agosto 2000 e dal 28 settembre 2007 Exprivia è passata al segmento STAR.

Le azioni che costituiscono il Capitale Sociale sono 41.925.998 con un valore nominale unitario di 0,52 Euro di cui 33.927.862 azioni sono negoziate sul mercato di Borsa Italiana mentre la restante parte è stata emessa con un codice ISIN diverso in attesa di approvazione da parte di Consob del prospetto informativo di quotazione/aumento di capitale.

Codice Borsa ISIN:	IT0001477402	
Sigla:	XPR	
Specialista Banca	IMI	
Composizione dell’Azionariato:	Abaco Innovazione S.p.A.	52,54%
	Merula S.r.l:	6,66%
	Data Management S.p.A.:	2,57%
	Altri azionisti(< 2%):	37,83%

Andamento della quotazione



ORGANI SOCIALI

Nel corso del 2007 sono stati rinnovati gli organi Amministrativi e di Controllo di alcune società del Gruppo che al 31 dicembre 2007 risultano così composti:

SOCIETA'	CONSIGLIERI	SINDACI
Exprivia S.p.A.	<ul style="list-style-type: none"> ✓ Francesco Gardin (Presidente) ✓ Domenico Favuzzi (Amministratore Delegato) ✓ Dante Altomare (Consigliere esecutivo) ✓ Giorgio De Porcellinis (Consigliere non esecutivo) ✓ Antonio Forte (Consigliere non esecutivo) ✓ Pierfilippo Roggero (Consigliere indipendente *) ✓ Pierantonio Ciampicali (Consigliere indipendente *) 	<ul style="list-style-type: none"> ✓ Renato Beltrami (Presidente) ✓ Gaetano Samarelli (Sindaco effettivo) ✓ Leonardo Giovanni Ciccolella (Sindaco effettivo)
Exprivia Projects SpA	<ul style="list-style-type: none"> ✓ Dante Altomare (Amministratore Unico) 	<ul style="list-style-type: none"> ✓ Mauro Ferrante (Presidente) ✓ Maria Rachele Capurso (Sindaco effettivo) ✓ Leonardo Giovanni Ciccolella (Sindaco effettivo)
Exprivia Solutions SpA	<ul style="list-style-type: none"> ✓ Lucio Sepede (Amministratore Unico) 	<ul style="list-style-type: none"> ✓ Renato Beltrami (Presidente) ✓ Mauro Ferrante (Sindaco effettivo) ✓ Gaetano Samarelli (Sindaco effettivo)
Svimservice SpA	<ul style="list-style-type: none"> ✓ Domenico Favuzzi (Presidente) ✓ Giancarlo Di Paola (Amministratore Delegato e Direttore Generale) ✓ Dante Altomare (Consigliere) ✓ Donato Dalbis (Consigliere) ✓ Francesco Demichele (Consigliere) 	<ul style="list-style-type: none"> ✓ Renato Beltrami (Presidente) ✓ Giuseppe Vittoli (Sindaco effettivo) ✓ Gaetano Samarelli (Sindaco effettivo)
Wel.Network SpA	<ul style="list-style-type: none"> ✓ Domenico Favuzzi (Presidente) ✓ Stefano Baldini (Amministratore Delegato) ✓ Mario Ferrario (Consigliere) ✓ Filippo Giannelli (Consigliere) ✓ Renato bellotto (Consigliere) 	<ul style="list-style-type: none"> ✓ Renato Beltrami (Presidente) ✓ Silvano Cipolla (Sindaco effettivo) ✓ Nicola Zorzi (Sindaco effettivo)
G.S.T. – Gruppo Soluzioni Tecnologiche S.r.l.	<ul style="list-style-type: none"> ✓ Paolo Stofella (Presidente) ✓ Alessandro Tescari (Consigliere) ✓ Donato Dalbis (Consigliere) ✓ Filippo Giannelli (Consigliere) ✓ Roberto Postal (Consigliere) ✓ Marco Biraghi (Direttore Generale) 	<ul style="list-style-type: none"> ✓ Renato Beltrami (Presidente) ✓ Pompeo Viganò (Sindaco effettivo) ✓ Fabio Zorzi (Sindaco effettivo)
AIsoftw@re Professional Services S.r.l.	<ul style="list-style-type: none"> ✓ Simone De Cristofaro (Amministratore Unico) 	
Aemedia S.r.l.	<ul style="list-style-type: none"> ✓ Pietro Sgobba (Amministratore Unico) 	
Farm S.r.l. Multimedia in liquidazione	<ul style="list-style-type: none"> ✓ Giulio Guarino (Liquidatore) 	
Al Faro S.r.l.	<ul style="list-style-type: none"> ✓ Pietro Sgobba (Amministratore Unico) 	

* Consiglieri indipendenti ai sensi dell'articolo 3 del Codice di Autodisciplina adottato dalla Borsa Italiana

Il Consiglio di Amministrazione è investito di tutti i più ampi poteri per la gestione ordinaria e straordinaria della società senza eccezione alcuna con tutte le facoltà per l'attuazione ed il raggiungimento degli scopi sociali. Può quindi contrarre ogni specie di obbligazione e compiere atto di disposizione patrimoniale senza limitazione di sorta, essendo di sua competenza tutto quanto per legge non sia espressamente riservato alle deliberazioni dell'Assemblea. (cfr. Corporate Governance).

PERSONALE

Evoluzione del Personale

La seguente tabella riassume la situazione del personale del Gruppo al 31 dicembre 2007 in comparazione con la stessa al 31/12/2006.

Azienda	Dipendenti 31/12/2007	Dipendenti 31/12/2006	Collaboratori 31/12/2007	Collaboratori 31/12/2006
Exprivia S.p.A.	477	421	81	54
di cui Staff	34	36		2
Management &Commerciale	22	20	1	
Area di prod. Extended ERP & B. I.	161	128	47	21
Area di prod. Svil SW & E. A. Integration	87	79	13	9
Area di prod. Infrastructure Mgnt Services	85	76	1	4
Area di prod. Industry Solutions		71		17
Area di prod. MDPS	28			
Area di prod. BFSS	49		13	
Laboratorio di ricerca e sviluppo	11	11	6	1
Wel.Network S.p.A.	135		3	
Svimservice S.p.A.	252		39	
Exprivia Solutions S.p.A.	42	44	1	1
Exprivia Projects S.p.A.	75	63	56	90
Exprivia Customer Services Srl		7		-
GST Srl	18	16	-	-
RECO Sistemi Srl		1		3
Totale	999	552	180	148
di cui Dirigenti	25	17		
di cui Quadri	87	46		

PROPRIETÀ IMMOBILIARI

Tutte le proprietà immobiliari del Gruppo sono intestate alla Capogruppo Exprivia S.p.A.

La proprietà immobiliare in Viale PIO XI n. 40 a Molfetta (BA) è composta da due locali pari a circa 120 mq.

L'attuale sede legale e operativa della Società, situata a Molfetta (BA), viale Ariano Olivetti s.n.c., si estende su una superficie di 7.950 mq. su cui sorgono quattro palazzine, per un totale di circa 5.000 mq calpestabili, edificate sulla base della concessione edilizia n. 7584 del 2 agosto 2002.

Nella sede di Molfetta vengono organizzati e realizzati programmi di formazione sulle più moderne tecnologie informatiche per gruppi di persone molto numerosi e, proprio sul continuo aggiornamento

professionale, sono basate le strategie di evoluzione del know how del personale tecnico sia interno che appartenente ai clienti.

Le aree dedicate alla strumentazione informatica, attrezzate con sofisticati sistemi di sicurezza, sono perfettamente in grado di ospitare, non solo le attuali apparecchiature necessarie alla gestione ed evoluzione delle infrastrutture del Gruppo e del laboratorio di Ricerca e Sviluppo, ma anche ulteriori sistemi informatici utilizzabili per offrire al mercato soluzioni complete di sviluppo progetti e gestione in outsourcing con i più evoluti sistemi di security e di funzionamento non stop.

RAPPORTI TRA LE SOCIETÀ CONTROLLATE DEL GRUPPO

Tra le società del Gruppo, sono state realizzate importanti collaborazioni volte sia ad una ottimizzazione delle strutture operative e di staff sia a collaborazioni in ambito commerciale, tecnologico ed applicativo.

In particolare si segnalano:

- ✓ diffuso utilizzo all'interno del Gruppo delle specifiche competenze marketing e comunicazione del Corporate con la realizzazione di materiale promozionale cartaceo, digitale e Web;
- ✓ gestione centralizzata per la fornitura di risorse tecniche specialistiche tra le società del Gruppo per gestire criticità di turn over e rendere fruibili le competenze tecniche altamente specialistiche a tutte le unità operative;
- ✓ partecipazione coordinata da parte di Exprivia a bandi di gara pubblici con il contributo di tutte le società a seconda delle specifiche competenze;
- ✓ utilizzo di sistemi informativi contabili integrati, per consentire di centralizzare e ottimizzare la gestione amministrativa e finanziaria, e di un sistema integrato e centralizzato di gestione contabile dei progetti e delle commesse;
- ✓ centralizzazione della funzione della logistica per conto di tutte le società.

Nell'ambito del Gruppo Exprivia, è stato inoltre attivato un rapporto di cash pooling che si poggia sulla collaborazione con alcuni primari istituti di credito e viene regolato con un tasso di interesse particolarmente favorevole.

RAPPORTI CON LE IMPRESE CORRELATE

Nelle tabelle di seguito sono evidenziati i rapporti di debito e credito esistenti, sia di natura commerciale che finanziaria, tra le Società del Gruppo Exprivia e le società ad esso correlate:

Descrizione	Crediti	Debiti	Costi	Ricavi
Geosym	85.066			
Mindmotion srl in fallimento	219.150	(63.344)		
Fondo svalutazione crediti Mindmotion	(55.805)			
Impression	80.486			
Fondo svalutazione crediti Impression	(80.486)			
San Vincente	12.820			
Fondo svalutazione crediti San Vincente	(12.820)			
Brainspark Plc				800
Network Services Srl		(164.898)	1.613.717	
TOTALI	248.411	(228.242)	1.613.717	800

EVENTI SUCCESSIVI AL 31/12/2007

Eventi Societari

In data **12 febbraio 2008** l'Assemblea Straordinaria della Società ha deliberato l'aumento del capitale sociale a pagamento, in via scindibile, da offrire in opzione ai soci ai sensi dell'articolo 2441, comma 1, c.c., entro il 31 dicembre 2008, per massimi Euro 10.000.000,00 (Euro diecimilioni), compreso il sovrapprezzo, proposto dal Consiglio di Amministrazione.

In data **27 febbraio 2008**, l'Assemblea Ordinaria di Svmservice S.p.A., società controllata al 100% da Exprivia S.p.A., ha:

- ✓ approvato il Bilancio per l'esercizio 2007 da cui risulta il raggiungimento del prestabilito Obiettivo EBITDA 2007 e quindi il conseguente obbligo da parte di Exprivia di corrispondere a Merula (precedente socio di maggioranza di Svmservice) l'earn out pari a Euro 3 milioni in contanti
- ✓ deciso di distribuire l'utile realizzato nell'esercizio 2007 e la riserva straordinaria per un importo complessivo pari a circa Euro 4 milioni.

Acquisizioni / Cessioni nell'ambito del Gruppo Exprivia

In data **31 gennaio 2008** Exprivia SpA ha accresciuto del 4% (portandola al 44%) la quota di partecipazione in ClinicHall ClinicHall Srl sottoscrivendo parte dell'aumento di capitale rimasto inopato.

In data **25 febbraio 2008** Exprivia SpA ha accresciuto del 1,3% (portandola al 66,846 %) la quota di partecipazione in G.S.T. Srl acquistando parte delle quote cedute da un altro socio.

EVOLUZIONE PREVEDIBILE DELLA GESTIONE

Dopo aver prioritariamente perseguito una forte azione di controllo e riduzione dei costi, che ha portato a concreti risultati nel corso del 2007 con un netto incremento della marginalità industriale delle Business Lines e delle Service Lines, gli obiettivi della gestione sono ora mirati a lanciare una efficace e rapida azione di sviluppo commerciale per espandere le quote di mercato nei settori strategici.

Al fine di raggiungere tale obiettivo, è in corso di definizione una struttura manageriale che tende a integrare operativamente sia le organizzazioni commerciali sia quelle industriali del Gruppo Exprivia e delle due società, Svimservice SpA e Wel.Network SpA, entrate formalmente a far parte del Gruppo a partire dal 1 dicembre 2007.

LE PROSPETTIVE DI SVILUPPO

I risultati realizzati nel corso del 2007, ed in particolare nella seconda metà dell'esercizio, consentono di confermare gli obiettivi di evoluzione strategica comunicati al mercato fin dal mese di febbraio 2006.

La strategia di sviluppo intende posizionare il brand di Exprivia come società leader sul mercato nazionale per la capacità di innovazione e di velocità nel proporre soluzioni innovative.

Si intende utilizzare il posizionamento attuale (multi settore – multi nicchia) per sviluppare attività di cross selling e, contemporaneamente, sviluppare alleanze strategiche con primarie istituzioni per ampliare l'offerta anche sul mercato estero.

Obiettivo dichiarato del Gruppo Exprivia è quello di diventare un player in grado di posizionarsi tra i primi dieci gruppi ICT nazionali, focalizzando la propria strategia operativa su innovazione, velocità, copertura anche dei mercati esteri.

Si conferma la strategia di crescita per linee esterne, che nel 2007 si è concretizzata con l'acquisizione delle società Svimservice e Wel.Network:

Wel.Network ha maturato un'esperienza approfondita di molteplici settori tipici del mondo informatico focalizzandosi nei servizi professionali erogati sugli applicativi SAP con una particolare penetrazione nel settore Industria ed Energy, a cui si affianca l'attività di rivendita di licenze software di terze parti (Business Object e IBM-Ascential); la società conta circa 160 risorse fra dipendenti e collaboratori dislocati nella sede legale di Piacenza e nelle sedi operative di Milano e Roma.

Svimservice si è affermata come una primaria società ICT con un'offerta di sviluppo e gestione di sistemi informativi sanitari, basati su soluzioni proprietarie e tecnologie web oriented, oltre che nelle applicazioni software per la pubblica amministrazione locale (P.A.L.); l'ampliamento e la diversificazione territoriale del portafoglio clienti, hanno portato Svimservice, con sede a Bari, ad una posizione di assoluta leadership nella Regione Puglia e ad una posizione di rilievo sul mercato nazionale.

MODELLO ORGANIZZATIVO DI GESTIONE E DI CONTROLLO EX D. LGS. 231/2001

La Società ha in fase di avanzato completamento le attività atte a implementare entro il 31 marzo 2008 il Codice Etico e il Modello di organizzazione, gestione e controllo per la responsabilità amministrativa delle imprese idoneo a prevenire la commissione dei reati considerati, ferma restando la responsabilità personale di chi ha commesso il reato

Il Comitato di Controllo Tecnico e il Consiglio di Amministrazione, hanno esaminato le bozze definitive di tutti i documenti relativi ovvero:

1 - La Parte Generale che definisce i principi, le logiche e la struttura del modello con particolare riferimento all'Organismo di Vigilanza, alla formazione del personale e alla diffusione del modello nel contesto aziendale;

2 - La Parte Speciale A che copre in modo specifico la conduzione delle relazioni nei confronti della Pubblica Amministrazione al fine di prevenire i reati di cui agli artt. 24 e 25;

3 - La Parte Speciale B che copre in modo specifico la materia societaria al fine di prevenire i reati di cui all'art. 25-ter.

4 - Il Codice Etico che definisce i principi etici a cui il modello si ispira.

Tali documenti verranno redatti secondo le procedure di qualità aziendali per essere divulgati al personale di tutto il Gruppo.

Subito dopo, verrà nominato l'Organismo di Vigilanza.

Al termine del processo, il tutto sarà pubblicato sul Sito Internet della Società.

CORPORATE GOVERNANCE

Il sistema di Corporate Governance adottato da Exprivia S.p.A. (di seguito "**Exprivia**" o la "**Società**") integra il quadro delle regole e delle procedure, delineato dallo Statuto e dalle applicabili disposizioni di legge, in cui si sostanzia il sistema di direzione e controllo della Società e del Gruppo.

Esso si fonda, nei suoi tratti essenziali, nel recepimento dei principi e delle raccomandazioni contenute nel nuovo Codice di Autodisciplina delle società quotate emanato da Borsa Italiana S.p.A. nel marzo 2006 cui la Società si è adeguata. Si precisa che tale adeguamento è stato effettuato in occasione della riunione del Consiglio di Amministrazione del 26 marzo 2007 in relazione all'adeguamento della struttura di corporate governance della Società ai criteri previsti per il Segmento STAR.

Nel rispetto dello Statuto il modello di amministrazione e controllo adottato dalla Società è quello c.d. tradizionale incentrato sul binomio Consiglio di Amministrazione-Collegio Sindacale; nello specifico, in questo modello la Governance della Società, si caratterizza per la presenza:

- ✓ di un Consiglio di Amministrazione;
- ✓ di un Collegio Sindacale chiamato a vigilare circa l'osservanza della legge e dell'atto costitutivo, nonché sul rispetto dei principi di corretta amministrazione nello svolgimento delle attività sociali e a controllare l'adeguatezza della struttura organizzativa del sistema di controllo interno e del sistema amministrativo-contabile della Società;
- ✓ dell'Assemblea dei Soci, competente a deliberare, tra l'altro, secondo le previsioni di legge e di statuto in sede ordinaria o straordinaria:

Una ampia e dettagliata descrizione del tema viene predisposto annualmente e portato all'assemblea di bilancio affinché venga approvata dai soci; il documento verrà reso disponibile al mercato nei termini di legge e di regolamento.

INFORMATIVA SULL'ATTIVITÀ DI DIREZIONE E COORDINAMENTO (ART. 2497-BIS)

Ai sensi degli art. 2497 e ss c.c., disciplinante la trasparenza nell'esercizio di attività di direzione e coordinamento di società, si dà atto che tale attività viene svolta dalla società Abaco Innovazione S.p.A. con sede in Molfetta (BA) Viale Adriano Olivetti, Codice Fiscale e P. I.V.A. 05434040720.

Nell'esercizio di tale attività:

- ✓ la società Abaco Innovazione S.p.A. non ha in alcun modo arrecato pregiudizio agli interessi ed al patrimonio della nostra società;
- ✓ è stata assicurata una completa trasparenza dei rapporti infragruppo, tale da consentire a tutti coloro che ne abbiano interesse, di verificare l'osservanza del principio precedente;

- ✓ le operazioni effettuate con la società Abaco Innovazione S.p.A nonché con le società ad essa soggette sono state effettuate a condizioni di mercato, cioè a condizioni che si sarebbero applicate fra parti indipendenti.

I rapporti di natura economica, patrimoniale e finanziaria intercorsi con la società Abaco Innovazione S.p.A. e con le società ad essa soggette sono evidenziati nel paragrafo della Relazione sulla Gestione "Rapporti con le imprese del Gruppo Exprivia e correlate".

Inoltre, ai sensi degli art. 2497 e ss miranti a disciplinare la trasparenza nell'esercizio di attività di direzione e coordinamento di società, di seguito sono stati riportati i dati essenziali relativi all'ultimo bilancio di esercizio della società Abaco Innovazione S.p.A.

Abaco Innovazione S.p.A.	31-12-06	31-12-05
ATTIVITA' NON CORRENTI		
Partecipazioni	30.539.579	30.413.587
Altre attività finanziarie	6.717	6.717
TOTALE ATTIVITA' NON CORRENTI	30.546.296	30.420.304
ATTIVITA' CORRENTI		
Crediti commerciali e altri	93.027	341.230
Disponibilità liquide	473	3.235
TOTALE ATTIVITA' CORRENTI	93.500	344.465
TOTALE ATTIVITA'	30.639.796	30.764.769
PATRIMONIO NETTO		
Capitale Sociale	1.000.000	1.000.000
Azioni proprie	(152.920)	(115.420)
Alte riserve	22.211.643	22.174.605
Utili (perdite) esercizi precedenti	4.586	4.586
Utili (perdite) dell'esercizio	(357.730)	37.038
TOTALE PATRIMONIO NETTO	22.705.579	23.100.809
PASSIVITA' NON CORRENTI		
Debiti verso banche	6.300.000	7.000.000
TOTALE PASSIVITA' NON CORRENTI	6.300.000	7.000.000
PASSIVITA' CORRENTI		
Debiti verso banche	791.706	5.230
Debiti verso fornitori	75.987	43.904
Altre passività finanziarie	399.149	341.049
Debiti tributari	23.068	208.006
Altri debiti correnti	344.307	65.771
TOTALE PASSIVITA' CORRENTI	1.634.217	663.960
TOTALE PASSIVITA' E PATRIMONIO NETTO	30.639.796	30.764.769

CONTO ECONOMICO		
Ricavi	200.000	4.551.201
Altri ricavi	13.027	180.977
Variazioni delle rimanenze		243.641
TOTALE RICAVI DELLA PRODUZIONE	213.027	4.975.819
Materie prime e materiali di consumo utilizzati		53.965
Costi connessi ai benefici per dipendenti	49.950	2.998.980
Costi per servizi	81.163	1.346.803
Godimento beni di terzi		53.579
Oneri diversi di gestione	33.194	108.651
TOTALE COSTI DELLE PRODUZIONE	164.307	4.561.978
DIFFERENZA TRA COSTI E RICAVI DELLA PRODUZIONE	48.720	413.841
Ammortamenti e svalutazioni		78.805
Oneri e proventi finanziari	401.450	94.481
RISULTATO ANTE IMPOSTE	(352.730)	240.555
Imposte sul reddito	5.000	203.517
UTILE (PERDITA) DELL'ESERCIZIO	(357.730)	37.038

Bilancio Consolidato Gruppo Exprivia

Stato patrimoniale consolidato

	31/12/2007	31/12/2006
ATTIVITA' NON CORRENTI		
Immobili, Impianti e macchinari	8.469.368	7.929.273
Terreni e Fabbricati	6.495.106	6.705.319
Immobilizzazioni in corso e acconti	64.128	64.128
Altri beni	1.910.134	1.159.826
Avviamento e altre attivita' a vita non definita	60.538.955	26.713.346
Avviamento	28.164.666	22.825.587
Differenza di consolidamento	32.374.289	3.887.759
Altre Attivita' Immateriali	2.129.426	2.540.636
Attivita' Immateriali	132.876	76.025
Costi di ricerca e sviluppo	1.996.550	2.177.505
Immobilizzazioni in corso e acconti		287.106
Partecipazioni	1.838.363	1.289.256
Partecipazioni in imprese controllate		
Partecipazioni in imprese collegate	427.835	22.000
Partecipazioni in altre imprese	1.410.528	1.267.256
Altre Attivita' Finanziarie	283.525	51.076
Crediti verso imprese controllate	31.097	31.658
Crediti verso altri esigibili	246.112	13.333
Altri Titoli	6.316	6.085
Imposte differite Attive	1.083.394	954.565
Imposte anticipate/differite	1.083.394	954.565
TOTALE ATTIVITA' NON CORRENTI	74.343.031	39.478.152

	31/12/2007	31/12/2006
ATTIVITA' CORRENTI		
Crediti Commerciali e altri	50.443.102	34.581.506
Crediti verso Clienti	40.768.526	27.307.800
Crediti verso imprese controllate		
Crediti verso imprese controllanti	403.964	367.964
Crediti verso imprese collegate	108.901	
Crediti verso imprese correlate	248.411	248.411
Crediti v/altri	7.639.342	5.831.676
Crediti tributari	670.210	350.774
Ratei e Risconti attivi	603.748	474.881
Rimanenze	284.504	433.661
Rimanenze	284.504	433.661
Lavori in corso su ordinazione	879.121	81.339
Lavori in corso su ordinazione	879.121	81.339
Attività Finanziarie Correnti		
Altri Titoli		
Disponibilita' Liquide	6.171.365	1.509.360
Banche Attive	6.164.395	1.504.438
Assegni e Valori in cassa	6.970	4.922
Attività classificate come possedute per la vendita e attività incluse in aggregati in dismissione	87.647	
Partecipazioni in imprese controllate	87.647	
TOTALE ATTIVITA' CORRENTI	57.865.739	36.605.866
TOTALE ATTIVITA'	132.208.770	76.084.018

	31/12/2007	31/12/2006
PATRIMONIO NETTO		
Capitale Sociale	21.801.519	17.642.488
Capitale Sociale	21.801.519	17.642.488
Azioni Proprie		(53.557)
Azioni proprie		(53.557)
Riserva da Sovrapprezzo	12.215.082	1.999.113
Sovrapprezzo azioni	12.215.082	1.999.113
Riserva da Rivalutazione	2.672.905	3.033.230
Riserva di rivalutazione	2.672.905	3.033.230
Altre Riserve	7.076.021	7.512.875
Riserva Legale	54.944	
Versamenti in conto futuro aumento capitale	5.000.000	6.000.000
Riserva Straordinaria		
Altre Riserve	1.636.986	1.500.000
Riserva da transazione IAS	124.949	148.871
Riserva IAS disponibile	378.051	
Effetto Fiscale IAS	(118.909)	(135.996)
F.do Copertura Perdite		
Risultati esercizi precedenti	(1.341.424)	(2.688.101)
Utili/ (perdite) esercizi precedenti	(1.341.424)	(2.688.101)
Utile/Perdite dell'esercizio	3.483.361	1.111.972
TOTALE PATRIMONIO NETTO	45.907.464	28.558.020
Interessenze di minoranza	246.357	177.039
TOTALE PATRIMONIO NETTO GRUPPO	45.661.107	28.380.981

	31/12/2007	31/12/2006
PASSIVITA' NON CORRENTI		
Debiti v/banche non correnti	20.688.137	4.271.353
Debiti v/banche non correnti	20.688.137	4.271.353
Altre Passivita' Finanziarie	893.373	1.534.411
Debiti verso altri finanziatori		
Debiti tributari e previdenziali oltre l'esercizio	893.373	1.534.411
Fondi per Rischi e Oneri	499.197	215.400
Altri accantonamenti	499.197	215.400
Fondi Relativi al Personale	7.405.069	4.356.504
Fondo trattamento di fine mandato	92.961	
Trattamento di fine rapporto subordinato	7.312.108	4.356.504
Imposte Differite Passive	594.990	211.789
Fondi per imposte differite	594.990	211.789
TOTALE PASSIVITA' NON CORRENTI	30.080.766	10.589.457

	31/12/2007	31/12/2006
PASSIVITA' CORRENTI		
Debiti v/banche correnti	19.440.062	13.990.725
Debiti v/banche quota corrente	19.440.062	13.990.725
Debiti v/Fornitori	11.003.817	6.741.559
Debiti verso fornitori	11.003.817	6.741.559
Anticipi su lavori in corso su ordinazione	65.159	36.680
Acconti	65.159	36.680
Altre Passivita' Finanziarie	2.683.528	2.077.760
Debiti verso imprese controllate	87.963	992
Debiti verso imprese collegate	1.443	
Debiti verso imprese controllanti	250.000	
Debiti verso imprese correlate	218.559	320.675
Debiti verso altri	2.125.563	1.756.093
Debiti Tributarî	5.218.326	3.184.913
Debiti tributarî	5.218.326	3.184.913
Altre Passività Correnti	17.809.648	10.904.904
Debiti v/istituti previdenza e sicurezza sociale	3.506.556	2.618.272
Altri debiti	9.747.034	3.767.788
Ratei passivi	339.434	304.928
Risconti passivi	4.216.624	4.213.916
Passività incluse aggregati		
TOTALE PASSIVITA' CORRENTI	56.220.540	36.936.541
TOTALE PASSIVITA'	132.208.770	76.084.018

Conto Economico Consolidato

	31/12/2007(*)	31/12/2006
Ricavi	61.685.222	44.216.610
Ricavi delle vendite e delle prestazioni	61.685.222	44.216.610
Altri proventi	2.253.399	1.828.559
Altri ricavi e proventi	1.061.937	795.888
Contributi in conto esercizio	1.191.449	1.021.632
Plusvalenze	13	11.039
Variazione delle rimanenze di prodotti finiti e prodotto in corso di lavorazione	1.890.942	985.208
Variaz. rimanenze prodotti in corso di lavor., sem	17.437	(62.756)
Variazione dei lavori in corso su ordinazione	879.121	55.747
Incrementi di immobilizzazioni per lavori interni	994.384	992.217
TOTALE RICAVI PRODUZIONE	65.829.563	47.030.377
Materie prime e materiali di consumo utilizzati	3.287.266	2.712.493
Costi per materie prime, sussidiarie, di consumo e merci	3.287.266	2.712.493
Costi connessi ai benefici per i dipendenti	36.756.620	27.755.561
Retribuzioni e compensi	28.402.770	21.266.999
Oneri sociali	6.921.751	5.034.625
Trattamento di fine rapporto	1.036.001	1.096.179
Altri costi del Personale	396.098	357.758
Altri costi	15.687.299	11.009.844
Altri costi per servizi	12.502.357	9.218.079
Costi per godimento beni di terzi	1.278.964	891.066
Oneri diversi di gestione	1.323.130	870.699
Rimanenze e Accantonamenti	582.848	30.000
Oneri straordinari		
TOTALE COSTI PRODUZIONE	55.731.185	41.477.898
DIFFERENZA TRA COSTI E RICAVI DELLA PRODUZIONE	10.098.378	5.552.479

	31/12/2007 (*)	31/12/2006
AMMORTAMENTI E SVALUTAZIONI	2.234.977	2.130.728
Ammortamento ordinario delle immobilizzazioni immateriali	1.308.865	1.241.587
Ammortamento ordinario delle immobilizzazioni materiali	861.034	766.768
Svalutaz. crediti compresi nell'attivo circolante	65.078	122.373
PROVENTI E ONERI FINANZIARI	1.464.515	1.066.338
Proventi da partecipazioni da controllate	(1.488.210)	
Proventi diversi dai precedenti con separata indicazione	(236.033)	(105.765)
Interessi e altri oneri finanziari	1.518.151	1.116.694
Oneri da imprese controllate	29.341	
Utile e perdita su cambi	(94)	
Rettifiche di valore di attività finanziarie		(55.352)
Svalutazioni di partecipazioni	(1.641.360)	
Svalutazioni di titoli iscritti all'AC che non cos		57
COSTI TOTALI	59.430.677	44.674.964
RISULTATO ANTE IMPOSTE	6.398.886	2.355.413
IMPOSTE SUL REDDITO	2.915.525	1.243.441
IRES	1.204.591	
IRAP	1.613.889	1.187.263
Imposte anni precedenti	106.236	
Imposte differite	1.408.254	5.758
Imposte anticipate	(1.417.445)	
UTILE O PERDITA D'ESERCIZIO	3.483.361	1.111.972
Attribuibile a:		
AZIONISTI DELLA CAPOGRUPPO	3.409.272	1.092.650
AZIONISTI DI MINORANZA	74.089	19.322

(*) I dati al 31.12.2007 includono le società Svimservice S.p.A. e Wel.Network S.p.A. per il periodo 01/08/2007-31/12/2007.

Rendiconto Finanziario Consolidato

	31.12.2007	31.12.2006
Operazioni di gestione reddituale:		
- Utile (perdita)	3.483.361	1.111.972
- Ammortamenti e svalutazioni delle immobilizzazioni	2.169.899	2.008.355
- Accantonamento T.F.R.	1.036.001	1.096.179
- Anticipi/Pagamenti T.F.R.	2.012.564	(701.252)
- Rettifiche di valore di attività finanziarie		
Flusso di cassa derivante dalla gestione reddituale	8.701.825	3.515.254
Incrementi/Decrementi dell'attivo e passivo circolante:		
- Variazione delle rimanenze e acconti	(648.625)	1.234.300
- Variazione crediti verso clienti	(13.460.726)	(2.085.814)
- Variazione crediti verso società controllanti/controllate/collegate	(144.901)	(26.322)
- Variazione crediti verso altri	(2.214.749)	(1.753.119)
- Variazione debiti verso fornitori	4.262.258	(3.377.998)
- Variazione debiti verso società controllanti/controllate/collegate/correlate	605.768	(292.787)
- Variazione debiti tributari e previdenziali	2.280.659	(2.840.928)
- Variazione debiti verso altri	6.007.725	754.545
- Variazione ratei/risconti attivi	(128.867)	(98.104)
- Variazione ratei/risconti passivi	37.214	1.446.306
- Variazione Accantonamento fondi rischi	666.998	(826.947)
Flusso di cassa derivante (utilizzato) dall'attivo e passivo circolante	(2.737.246)	(7.866.868)
Flusso di cassa derivante (utilizzato) dall'attività corrente	5.964.579	(4.351.614)
Attività di investimento:		
- Variazione immobilizzazioni materiali	(1.401.129)	(587.409)
- Variazione immobilizzazioni immateriali	(34.723.264)	(1.038.910)
- Variazione delle immobilizzazioni finanziarie	(910.385)	(133.746)
Flusso di cassa derivante (utilizzato) dall'attività degli investimenti	(37.034.778)	(1.760.065)
Attività finanziarie:		
- Variazione altre riserve	13.866.083	127.127
Flusso di cassa derivante (utilizzato) dalle attività finanziarie	13.866.083	127.127
Incrementi (decrementi) di cassa	(17.204.116)	(5.984.552)
Banche e cassa attive all'inizio dell'anno	1.509.360	1.973.471
Banche e cassa passive all'inizio dell'anno	(18.262.078)	(12.741.637)
Banche e cassa attive alla fine del periodo	6.171.365	1.509.360
Banche e cassa passive alla fine del periodo	(40.128.199)	(18.262.078)
Incrementi (decrementi) di liquidità	(17.204.116)	(5.984.552)

NOTA INTEGRATIVA AL BILANCIO CONSOLIDATO AL 31 DICEMBRE 2007

DICHIARAZIONE DI CONFORMITA' AI PRINCIPI CONTABILI INTERNAZIONALI IFRS

In applicazione del Regolamento Europeo N. 1606/2002 del 19 luglio 2002 e del decreto legislativo n. 38 del 28 febbraio 2005, il bilancio consolidato del Gruppo Exprivia e il bilancio d'esercizio della controllante Exprivia S.p.A. al 31 dicembre 2007, qui presentati, sono redatti in conformità ai Principi Contabili Internazionali omologati dalla Comunità Europea (di seguito singolarmente IAS/IFRS o complessivamente IFRSs) come previsto dall'art. 81 del Regolamento Emittenti n. 11971, emesso dalla Consob in data 14/05/99, e successive modifiche e integrazioni.

Conformemente a quanto previsto dal principio IFRS n. 1, dichiariamo che abbiamo applicato nella predisposizione del bilancio consolidato del Gruppo Exprivia e del bilancio d'esercizio della controllante Exprivia S.p.A. tutti i principi contabili internazionali IAS/IFRS in vigore alla data di bilancio.

CRITERI DI CONSOLIDAMENTO

Secondo l'impostazione prevista dall'IFRS 3, l'area di consolidamento include il bilancio della società Capogruppo Exprivia S.p.A. con i bilanci delle società controllate e collegate senza alcuna eccezione.

Per società controllate si intendono quelle nelle quali la Capogruppo detiene il controllo. L'esistenza del controllo è presunta quando è detenuta, direttamente o indirettamente, più della metà dei diritti di voto effettivi o potenzialmente esercitabili in assemblea alla data di rendicontazione. Per società collegate si intendono le società nelle quali la Capogruppo esercita un'influenza significativa. Tale influenza è presunta quando è detenuto il 20% o più dei diritti di voto effettivi o potenzialmente esercitabili alla data di rendicontazione.

Le società controllate e collegate sono consolidate a partire dalla data in cui il Gruppo ne acquisisce il controllo e deconsolidate a partire dalla data in cui tale controllo viene meno.

L'acquisizione delle società controllate e collegate è contabilizzata in base al metodo dell'acquisto. Il costo di acquisizione corrisponde al valore corrente delle attività cedute, azioni emesse o passività assunte alla data di acquisizione, più i costi direttamente attribuibili. L'eccesso del costo di acquisizione rispetto alla quota di pertinenza del Gruppo del valore corrente delle attività nette acquisite è contabilizzato nell'attivo patrimoniale come avviamento per le società controllate mentre è incluso nel valore della partecipazione per le società collegate. L'eventuale avviamento negativo è contabilizzato a conto economico alla data di acquisizione.

Ai fini del consolidamento delle società controllate è applicato il metodo dell'integrazione globale, assumendo cioè l'intero importo delle attività e passività patrimoniali e tutti i costi e ricavi a prescindere dalla percentuale effettiva di partecipazione. Il valore contabile delle partecipazioni consolidate è quindi eliminato a fronte del relativo patrimonio netto. Le operazioni, i saldi nonché gli utili e le perdite non realizzati sulle transazioni infragruppo sono elisi. Le quote di patrimonio netto e di risultato di competenza dei soci di minoranza sono evidenziate rispettivamente in un'apposita posta del patrimonio netto ed in una linea separata del conto economico consolidato.

Dopo l'acquisizione, le partecipazioni in società collegate sono rilevate con il metodo del patrimonio netto rilevando la quota di pertinenza del Gruppo nel risultato e nei movimenti delle riserve rispettivamente a conto economico e a patrimonio netto. Gli utili e le perdite non realizzati sulle operazioni infragruppo sono elisi per la quota di interessenza. Quando la quota di pertinenza del Gruppo delle perdite di una società collegata risulta pari o superiore al valore della partecipazione, il Gruppo non riconosce ulteriori perdite a meno che non abbia obblighi di ripianamento perdite o abbia effettuato pagamenti per conto della società collegata.

CRITERI DI VALUTAZIONE

Immobilizzazioni immateriali

Le immobilizzazioni immateriali sono rilevate al costo di acquisizione o di produzione. Il costo di acquisizione è rappresentato dal prezzo pagato per acquisire l'attività e ogni costo diretto sostenuto per predisporre l'attività al suo utilizzo. Il costo di acquisizione è l'equivalente prezzo per contanti alla data di rilevazione pertanto, qualora il pagamento del prezzo sia differito oltre i normali termini di dilazione del credito, la differenza rispetto all'equivalente prezzo per contanti è rilevata come interesse lungo il periodo di dilazione. Per le immobilizzazioni immateriali generate internamente, il processo di formazione dell'attività è distinto nelle due fasi della ricerca (non capitalizzata) e quella successiva dello sviluppo (capitalizzata). Qualora le due fasi non siano distinguibili l'intero progetto è considerato ricerca. Gli oneri finanziari sostenuti per l'acquisizione non sono mai capitalizzati.

Avviamento

L'avviamento, derivante da operazioni di acquisizione o fusione rilevate in base al metodo dell'acquisto secondo quanto previsto dal principio IFRS3, non è sottoposto ad ammortamento ma assoggettato, con cadenza almeno annuale, a verifiche per identificare eventuali riduzioni di valore ("impairment test"). A tal fine l'avviamento è allocato, sin dalla data di acquisizione, o entro la fine dell'esercizio a questo successivo, a una o più unità generatrici di flussi finanziari indipendenti (Cash Generating Unit). Le eventuali riduzioni di valore che emergono dall'impairment test non sono rettificate nei periodi successivi.

Altre immobilizzazioni immateriali

Le altre immobilizzazioni immateriali, rappresentate da costi per sviluppo, diritti di brevetto industriale e utilizzazione delle opere d'ingegno, da concessioni, licenze, marchi e diritti simili e da software, sono valutate al costo al netto degli ammortamenti cumulati, determinati in base al criterio a quote costanti lungo il periodo di utilizzo atteso, mediamente, a meno di casi specifici di 3/5 anni, e delle eventuali perdite di valore. I criteri di ammortamento utilizzati, le vite utili e i valori residui sono riesaminati e ridefiniti almeno alla fine di ogni periodo amministrativo per tener conto di eventuali variazioni significative.

Immobilizzazioni materiali

Le immobilizzazioni materiali sono rilevate al costo di acquisizione o di produzione. Il costo di acquisizione o di produzione è rappresentato dal prezzo pagato per acquisire o costruire l'attività e da ogni altro costo diretto sostenuto per predisporre l'attività al suo utilizzo. Il costo pagato per acquisire o produrre l'attività è l'equivalente prezzo per contanti alla data di rilevazione; pertanto, qualora il pagamento sia differito oltre i normali termini di dilazione del credito, la differenza rispetto all'equivalente prezzo per contanti è rilevata come interesse lungo il periodo di dilazione. Gli oneri finanziari sostenuti per l'acquisizione o la produzione del bene non sono mai capitalizzati. La capitalizzazione dei costi inerenti l'ampliamento, ammodernamento o miglioramento degli elementi strutturali di proprietà o in uso da terzi, è effettuata esclusivamente nei limiti in cui gli stessi rispondano ai requisiti per essere separatamente classificati come attività o parte di una attività.

Dopo la rilevazione iniziale, le immobilizzazioni materiali sono iscritte al costo, al netto degli ammortamenti accumulati e delle eventuali perdite di valore. Il valore ammortizzabile di ciascun componente significativo di un'immobilizzazione materiale, avente differente vita utile, è ripartito a quote costanti lungo il periodo di utilizzo atteso. Considerata l'omogeneità dei beni compresi nelle singole categorie di bilancio si ritiene che, a meno di casi specifici rilevanti, le vite utili per categoria di beni siano le seguenti:

Terreni	vita utile indefinita
Fabbricati industriali	33 anni
Impianti e macchinari	4 – 7 anni
Arredi ufficio e macchine	5 – 8 anni
Attrezzature e autovetture	4 - 7 anni

I criteri di ammortamento utilizzati, le vite utili e i valori residui sono riesaminati e ridefiniti almeno alla fine di ogni periodo amministrativo per tener conto di eventuali variazioni significative.

I costi capitalizzabili per migliorie su beni di terzi sono attribuiti alle classi di cespiti cui si riferiscono e ammortizzati per il periodo più breve tra la durata residua del contratto d'affitto e la vita utile residua del bene cui la miglioria è relativa.

Il valore contabile delle immobilizzazioni materiali è mantenuto in bilancio nei limiti in cui vi sia evidenza che tale valore potrà essere recuperato tramite l'uso. Qualora si rilevino sintomi che facciano prevedere difficoltà di recupero del valore netto contabile è svolto l'impairment test al fine di determinare l'eventuale perdita di valore (vedi par. successivo). Il ripristino di valore è effettuato qualora vengano meno le ragioni alla base della perdita.

Contributi

I contributi sono rilevati qualora esista, indipendentemente dalla presenza di una formale delibera di concessione, una ragionevole certezza che la società rispetterà le condizioni previste per la concessione e che i contributi saranno ricevuti.

Un contributo pubblico riscuotibile come compensazione di spese e costi già sostenuti o con lo scopo di dare un immediato aiuto finanziario all'entità senza che vi siano costi futuri a esso correlati è rilevato come provento nell'esercizio nel quale diventa esigibile.

Perdita di valore di attività

Una perdita di valore si origina ogniqualvolta il valore contabile di un'attività sia superiore al suo valore recuperabile. Ad ogni data di bilancio viene verificata l'eventuale presenza di indicatori che facciano supporre l'esistenza di perdite di valore. In presenza di tali indicatori si procede alla stima del valore recuperabile dell'attività (impairment test) e alla contabilizzazione dell'eventuale svalutazione. Per le attività non ancora disponibili per l'uso, le attività rilevate nell'esercizio in corso, e l'avviamento, l'impairment test viene condotto con cadenza almeno annuale indipendentemente dalla presenza di tali indicatori.

Il valore recuperabile di un'attività è il maggior valore tra il suo fair value al netto dei costi di vendita e il suo valore d'uso. Il valore recuperabile è calcolato con riferimento a una singola attività, a meno che la stessa non sia in grado di generare flussi finanziari in entrata derivanti dall'uso continuativo ampiamente indipendente dai flussi finanziari in entrata generati da altre attività o gruppi di attività, nel qual caso il test è svolto a livello della più piccola unità generatrice di flussi indipendenti che comprende l'attività in oggetto (Cash Generating Unit).

Attività e passività finanziarie

Le attività finanziarie sono classificate nelle seguenti categorie:

- ✓ *attività finanziarie al fair value con contropartita al conto economico*: attività finanziarie acquisite principalmente con l'intento di realizzare un profitto dalle fluttuazioni di prezzo a breve termine (periodo non superiore a 3 mesi) o designate come tali sin dall'origine;
- ✓ *attività finanziarie detenute sino a scadenza*: investimenti in attività finanziarie a scadenza prefissata con pagamenti fissi o determinabili che il Gruppo ha intenzione e capacità di mantenere fino alla scadenza;
- ✓ *prestiti e altri crediti finanziari*: attività finanziarie con pagamenti fissi o determinabili, non quotate su un mercato attivo e diverse da quelle classificate sin dall'origine come attività finanziarie al fair value con contropartita conto economico o attività finanziarie disponibili per la cessione;
- ✓ *attività finanziarie disponibili per la cessione*: attività finanziarie diverse da quelle di cui ai precedenti comparti o quelle designate come tali sin dall'origine.

Il Gruppo determina la classificazione delle attività finanziarie all'atto dell'acquisizione, la rilevazione iniziale è effettuata al fair value della data di acquisizione tenuto conto dei costi di transazione, per data di acquisizione e cessione si intende la data di regolamento.

Dopo la rilevazione iniziale, le attività finanziarie al fair value con contropartita al conto economico e le attività disponibili per la cessione sono valutate al fair value, le attività finanziarie detenute fino alla scadenza nonché i prestiti e altri crediti finanziari sono valutati al costo ammortizzato.

Gli utili e le perdite derivanti da variazioni di fair value delle attività finanziarie al fair value con contropartita conto economico sono rilevati a conto economico nell'esercizio in cui si verificano. Gli utili e le perdite non realizzati derivanti da variazioni di fair value delle attività classificate come attività disponibili per la cessione sono rilevati a patrimonio netto.

I fair values delle attività finanziarie sono determinati sulla base dei prezzi di offerta quotati o mediante l'utilizzo di modelli finanziari. I fair values delle attività finanziarie non quotate sono stimati utilizzando apposite tecniche di valutazione adattate alla situazione specifica dell'emittente. Le attività finanziarie per le quali il valore corrente non può essere determinato in modo affidabile sono rilevate al costo ridotto per perdite di valore.

A ciascuna data di bilancio, è verificata la presenza di indicatori di perdita di valore. La contabilizzazione, a conto economico o patrimonio netto, della svalutazione è speculare al criterio di valorizzazione delle attività finanziarie. La perdita di valore precedentemente contabilizzata è eliminata nel caso in cui vengano meno le circostanze che ne avevano comportato la rilevazione, eccetto nel caso di attività valutate al costo.

Le passività finanziarie sono rilevate inizialmente al fair value delle somme incassate, al netto dei costi di transazione sostenuti, e successivamente valutate al costo ammortizzato.

Rimanenze

Le rimanenze sono iscritte al minore tra il costo di acquisto, determinato secondo il metodo del costo medio ponderato, ed il valore netto di realizzo. Il costo è rappresentato dal fair value del prezzo pagato e da ogni altro costo direttamente attribuibile eccetto gli oneri finanziari. Il valore netto di realizzo è il prezzo di vendita stimato nella normale attività al netto dei costi di completamento e delle spese di vendita. L'eventuale svalutazione viene eliminata negli esercizi successivi se ne vengono meno i motivi.

Disponibilità liquide

Le disponibilità liquide sono rappresentate da investimenti a breve termine (generalmente non superiori a 3 mesi) molto liquidi, facilmente convertibili in ammontari noti di denaro e soggetti ad un rischio non rilevante di cambiamenti di valore sono rilevati al fair value.

Ai fini del rendiconto finanziario, le disponibilità liquide sono costituite da cassa, depositi a vista presso le banche, altre attività finanziarie a breve, ad alta liquidità, con scadenza originaria non superiore a 3 mesi, e scoperti di conto corrente. Questi ultimi, ai fini della redazione dello stato patrimoniale, sono inclusi nei debiti finanziari del passivo corrente.

Patrimonio netto

CAPITALE SOCIALE

La posta è rappresentata dal capitale sottoscritto e versato. I costi strettamente correlati all'emissione delle azioni sono classificati a riduzione del patrimonio netto in altre riserve purché si tratti di costi marginali variabili direttamente attribuibili all'operazione di capitale e non altrimenti evitabili.

AZIONI PROPRIE

Le azioni proprie sono rilevate in apposita riserva di patrimonio netto. Nessun utile (perdita) è rilevata a conto economico per l'acquisto, vendita, emissione o cancellazione delle azioni proprie.

RISERVA DI FAIR VALUE

La posta accoglie le variazioni di fair value, al lordo dell'effetto imposte, delle partite contabilizzate a fair value con contropartita a patrimonio netto.

ALTRE RISERVE

Le poste sono costituite da riserve di capitale a destinazione specifica relative alla Capogruppo.

UTILI (PERDITE) A NUOVO

La posta include i risultati economici dell'esercizio in corso e degli esercizi precedenti, per la parte non distribuita né accantonata a riserva (in caso di utili) o ripianata (in caso di perdite), i trasferimenti da altre riserve di patrimonio quando si libera il vincolo al quale erano sottoposte, nonché gli effetti della rilevazione di cambiamenti di principi contabili e di errori rilevanti.

Benefici ai dipendenti

BENEFICI A BREVE TERMINE

I benefici a dipendenti a breve termine sono contabilizzati a conto economico nel periodo in cui viene prestata l'attività lavorativa.

PIANI A BENEFICI DEFINITI

Il Gruppo riconosce ai propri dipendenti benefici a titolo di cessazione del rapporto di lavoro (Trattamento di Fine Rapporto). Tali benefici rientrano nella definizione di piani a benefici definiti determinati nell'esistenza e nell'ammontare ma incerti nella loro manifestazione. La passività è determinata come valore attuale dell'obbligo di prestazione definita alla data di bilancio, in conformità alla normativa vigente, rettificata per tener conto degli (utili) perdite attuariali. L'ammontare dell'obbligo di prestazione definita è calcolato annualmente da un attuario esterno in base al metodo della "Proiezione delle unità di credito". Utili e perdite attuariali sono contabilizzate per intero nell'esercizio relativo senza applicazione del cd "metodo del corridoio".

PIANI A CONTRIBUZIONE DEFINITA

Il Gruppo partecipa a piani pensionistici a contribuzione definita a gestione pubblica o privata su base obbligatoria, contrattuale o volontaria. Il versamento dei contributi esaurisce l'obbligazione del Gruppo nei confronti dei propri dipendenti. I contributi costituiscono pertanto costi del periodo in cui sono dovuti.

Fondi per rischi ed oneri, attività e passività potenziali

I fondi per rischi ed oneri rappresentano passività probabili di ammontare e/o scadenza incerta derivanti da eventi passati il cui adempimento comporterà l'impiego di risorse economiche. Gli accantonamenti sono stanziati esclusivamente in presenza di un'obbligazione attuale, legale o implicita, che rende necessario l'impiego di risorse economiche, sempre che possa essere effettuata una stima attendibile dell'obbligazione stessa. L'importo rilevato come accantonamento rappresenta la migliore stima dell'onere necessario per l'adempimento dell'obbligazione alla data di bilancio. I fondi accantonati sono riesaminati ad ogni data di bilancio e rettificati in modo da rappresentare la migliore stima corrente.

Laddove è previsto che l'esborso finanziario relativo all'obbligazione avvenga oltre i normali termini di pagamento e l'effetto dell'attualizzazione è rilevante, l'importo dell'accantonamento è rappresentato dal valore attuale dei pagamenti futuri attesi per l'estinzione dell'obbligazione.

Le attività e passività potenziali di natura non probabile, ma possibile, o remote non sono rilevate in bilancio; è fornita tuttavia adeguata informativa al riguardo per le attività e passività potenziali possibili.

Strumenti derivati

I contratti derivati sono rilevati nello stato patrimoniale al fair value. La rilevazione delle variazioni di fair value è differente a seconda della designazione degli strumenti derivati (speculativi o di copertura) e della natura del rischio coperto (Fair Value Hedge o Cash Flow Hedge).

Nel caso di contratti designati come speculativi, le variazioni di fair value sono rilevate direttamente a conto economico.

La Fair Value Hedge è contabilizzata rilevando a conto economico le variazioni di fair value dello strumento di copertura e dello strumento coperto indipendentemente dal criterio di valutazione adottato per quest'ultimo. In particolare la rettifica del valore contabile di strumenti finanziari coperti fruttiferi di interessi è ammortizzata a conto economico lungo la vita contrattuale residua dell'elemento attivo/passivo coperto mediante la metodologia dell'interesse effettivo.

La Cash Flow Hedge è contabilizzata sospendendo a patrimonio netto la porzione di variazione del fair value dello strumento di copertura che è riconosciuta come copertura efficace, e rilevando a conto economico la porzione inefficace. Le variazioni rilevate direttamente a patrimonio netto sono rilasciate a conto economico nello stesso esercizio o negli esercizi in cui l'attività o la passività coperta influenza il conto economico.

Ricavi e costi

I ricavi derivanti dalla cessione dei beni sono rilevati, al momento del trasferimento dei rischi che solitamente avviene con la spedizione, al fair value del corrispettivo ricevuto o spettante tenuto conto degli eventuali sconti.

I ricavi derivanti dalla prestazione di servizi sono determinati in base alla percentuale di completamento, definita come rapporto tra ammontare dei servizi svolti alla data di riferimento e valore totale dei servizi previsti.

I costi sono imputati secondo criteri analoghi a quelli di riconoscimento dei ricavi e comunque secondo il principio della competenza temporale.

Gli interessi attivi e passivi sono rilevati in base al criterio della competenza temporale, tenendo conto della passività residua in via capitale e del tasso effettivo applicabile nel periodo fino alla scadenza.

I dividendi sono contabilizzati nell'esercizio in cui viene deliberata la distribuzione.

Imposte

Le imposte dell'esercizio sono determinate sulla base del presumibile onere da assolvere in applicazione della normativa fiscale vigente.

Vengono inoltre rilevate le imposte differite e anticipate sulle differenze temporanee tra i valori patrimoniali iscritti in bilancio ed i corrispondenti valori riconosciuti ai fini fiscali, riporto a nuovo di perdite fiscali o crediti di imposta non utilizzati, sempre che sia probabile che il recupero (estinzione) riduca (aumenti) i pagamenti futuri di imposte rispetto a quelli che si sarebbero verificati se tale recupero (estinzione) non avesse avuto effetti fiscali. Gli effetti fiscali di operazioni o altri fatti sono rilevati, a conto economico o direttamente a patrimonio netto, con le medesime modalità delle operazioni o fatti che danno origine alla imposizione fiscale.

Valute

Le operazioni in valuta sono convertite nella moneta di presentazione al tasso di cambio alla data dell'operazione. Gli utili e perdite su cambi derivanti dalla liquidazione di tali operazioni e dalla conversione di attività e passività monetarie in valuta sono rilevati a conto economico.

AREA DI CONSOLIDAMENTO

Società	Area
Exprivia Solutions S.p.A.	Industria Telecomunicazioni & Media/ Pubblica Amministrazione, Trasporti e Utilities
Exprivia Projects S.p.A.	Industria Telecomunicazioni & Media/ Pubblica Amministrazione, Trasporti e Utilities
GST S.r.l.	Sanità e Medica
Svimservice S.p.A.	Sanità e Medica / Pubblica Amministrazione. Trasporti e Utilities
Al Faro Srl	Pubblica Amministrazione. Trasporti e Utilities
Wel.Network S.p.A.	Industria Telecomunicazioni e Media

Il bilancio consolidato al 31 dicembre 2007, comprende le situazioni patrimoniali, economiche e finanziarie della capogruppo Exprivia S.p.A. e delle società controllate, e subisce una variazione, rispetto alla situazione del 31 dicembre 2006, a seguito dell'acquisizione della partecipazione delle società Svimservice S.p.A., Al Faro Srl e Wel.Network S.p.A. e dalla esclusione dall'area di consolidamento di due società.

Tale esclusione è da attribuire alla decisione presa in data 29 giugno 2007 dal Consiglio di Amministrazione di Exprivia S.p.A. di procedere alla vendita o dismissione delle società AISoftw@re Professional Services Srl e Aemedia Srl.

Per ambedue le società sono in corso contatti per procedere in tempi brevi alla loro cessione.

Conseguentemente le due società, sono state escluse dal consolidato in virtù di quanto previsto dallo IFRS 5 - Attività non ricorrenti destinate alla vendita e attività cessate - e pertanto sono state classificate tra le attività correnti alla voce "partecipazioni destinate alla vendita".

Nella tabella seguente vengono riportate le società oggetto di consolidamento:

I principali dati delle suddette controllate, consolidate col metodo integrale, si riepilogano di seguito.

Società	Sede	Capitale Sociale	Risultato di periodo	Patrimonio Netto	Valore della produzione	Totale Attività	% di possesso
Exprivia Solutions S.p.A.	Roma	170.795	(640.743)	177.445	4.485.167	5.799.015	100,00%
Exprivia Projects S.p.A.	Roma	242.000	102.083	262.386	5.142.800	2.718.228	100,00%
GST S.r.l.	Trento	26.000	208.746	694.111	2.542.454	2.849.505	64,51%
Svimservice S.p.A.	Bari	1.548.000	(*)1.509.900	6.230.910	(*)9.523.583	16.506.405	100,00%
Al Faro Srl	Bari	52.000	(11.033)	21.716	2.000	44.826	100,00%
Wel.Network S.p.A.	Piacenza	1.500.000	(*)557.094	2.756.315	(*)5.532.523	8.648.534	100,00%

(*) Si evidenzia che i dati economici delle società Svimservice S.p.A. e Wel.Network S.p.A. comprendono solo gli ultimi cinque mesi dell'anno 2007 (da 01/08/07 al 31/12/07) come già evidenziato nei "Dati Significativi del Gruppo".

La società Farm Multimedia S.r.l. in liquidazione controllata al 100% non è inclusa nel perimetro di consolidamento in quanto non rilevante.

Il bilancio consolidato dell'esercizio 2007 è redatto sulla base dei progetti dei bilanci d'esercizio predisposti dagli Amministratori delle società secondo i principi contabili internazionali IAS/IFRS.

INFORMAZIONI SULLO STATO PATRIMONIALE

Provvediamo ad illustrare dettagliatamente tutte le voci dell'attivo e del passivo che compongono lo Stato Patrimoniale, redatto secondo i principi contabili internazionali (IAS/IFRS).

Tutte le cifre riportate di seguito nelle tabelle sono espresse in migliaia Euro.

Ai fini della comparazione dei dati con il precedente esercizio si evidenzia che i dati dell'anno 2007 comprendono i saldi relativi alle società di nuova acquisizione (avvenuta nell'esercizio 2007) come già descritto nella Relazione sulla Gestione nel paragrafo "Dati significativi del Gruppo".

ATTIVITA' NON CORRENTI

IMMOBILI, IMPIANTI E MACCHINARI

La consistenza netta relativa alla voce "immobili, impianti e macchinari" ammonta a Euro 8.469.368 al 31 dicembre 2007 rispetto a Euro 7.929.273 del 31 dicembre 2006.

Categorie	Costo storico 01/01/07	Incrementi per nuova area di consolidamento		Decrem.	Costo storico al 31/12/07	F.do amm.to al 01/01/07	Fondo amm.to nuova area consolid..	Amm.to del periodo	Decremento	Amm.to cumulato	Valore netto 31/12/07
Terreni	247.716				247.716						247.716
Fabbricati	7.016.127				7.016.127	(558.524)		(210.212)		(768.736)	6.247.391
Altre	4.880.831	6.586.069	433.999	(103.823)	11.797.077	(3.721.005)	(5.596.374)	(650.821)	81.257	(9.886.944)	1.910.133
Immobiliz. in corso	64.128				64.128						64.128
TOTALI	12.208.802	6.586.069	433.999	(103.823)	19.125.048	(4.279.529)	(5.596.374)	(861.033)	81.257	(10.655.679)	8.469.368

L'incremento del periodo, pari a Euro 433.999, è principalmente da attribuirsi all'acquisto di macchine ufficio elettroniche (pari a Euro 105.923), di beni in leasing (pari a Euro 261.679) e di automezzi (pari a Euro 15.288).

Si evidenzia che le variazioni di Euro 6.588.069 (incrementi di immobilizzazioni) e di Euro 5.596.374 (nei fondi ammortamento), sono relative agli apporti delle nuove società acquisite e consolidate Svimservice S.p.A., Al Faro e Wel.Network S.p.A.

AVVIAMENTO E ALTRE ATTIVITA' A VITA NON DEFINITA

Ammontano, al 31 dicembre 2007, a Euro 60.538.955 contro Euro 26.774.935 del 31 dicembre 2006, la variazione intervenuta nell'esercizio è da attribuirsi all'entrata nell'area di consolidamento delle nuove società acquisite, come ampiamente descritto nella "Relazione sulla Gestione".

I movimenti intervenuti nel periodo sono i seguenti:

Categorie	Costo storico 01/01/07	Incrementi	Variazioni e area di cons.to	Decreti	Rettifiche deconsolidamento IAS	Totale costo storico al 31/12/2007	F.do ammormamento al 01/01/07	Amm.to cumulato	Valore netto al 31/12/2007
AVVIAMENTO COSTI FUSIONE ABACO	461.168					461.168			461.168
AVVIAMENTO CESSIONE RAMO AZ AIS PS	1.767.655					1.767.655			1.767.655
AVVIAMENTO CESSIONE RAMO KSTONES	517.714					517.714			517.714
DIFFEENZA FUSIONE ETA BETA	3.040.710					3.040.710			3.040.710
DIFFERENZA FUSIONE AIS MEDICAL	3.913.766					3.913.766			3.913.766
AVVIAMENTO CESSIONE RAMO EX. PROJECTS		600.000			(600.000)				
AVVIAMENTO	15.060.475		3.571.424			18.631.899	(168.244)	(168.244)	18.463.653
AVVIAMENTO FUSIONE RECO		64.058			(64.058)				
DIFFERENZA DA CONSOLIDAMENTO	2.195.351	30.178.938				32.374.289			32.374.289
TOTALI	26.956.839	30.842.996	3.571.424		(664.058)	60.707.201	(168.244)	(168.244)	60.538.955

La **Differenza da consolidamento** si è generata per effetto del consolidamento integrale delle società controllate, inserite nell'area di consolidamento, attraverso l'eliminazione del valore delle partecipazioni contro il loro patrimonio netto.

La tabella seguente mostra il calcolo della differenza da consolidamento per ogni società consolidata.

Società	Data di acquisto	Quota di controllo	Valore della Partecipazione	Patrimonio netto di riferimento	Differenza da consolidamento generata
Exprivia Projects S.p.A.	11/6/04	100,00%	1.741.391	406.891	1.334.500
Exprivia Customer Services Srl (incorporata in Exprivia Projects in data 21.12.09)	11/6/04	100,00%	10.329	(11.752)	22.081
Exprivia Solutions S.p.A.	14/4/05	100,00%	2.017.000	1.504.338	512.662
GST S.r.l.	14/4/05	64,51%	601.789	329.947	271.842
Reco Sistemi Sr (incorporata in GST in data 19.09.07)	29/12/05	64,51%	77.500	23.234	54.266
Svimservice S.p.A.	30/11/07	100,00%	26.936.356	4.721.011	22.215.345
Wel.Network S.p.A.	30/11/07	100,00%	10.016.505	2.079.846	7.936.659
Al Faro Srl	30/11/07	100,00%	51.646	24.714	26.932
TOTALI			41.452.516	9.078.229	32.374.289

I valori degli avviamenti e delle differenze di consolidamento iscritti sono risultati recuperabili alla luce dell'impairment test in conformità con quanto previsto dal principio IAS 36.

ALTRE ATTIVITA' IMMATERIALI

Alla voce **Altre attività immateriali** figura un saldo, al netto degli ammortamenti operati, pari a Euro 2.129.426 al 31 dicembre 2007 rispetto a Euro 2.540.636 del 31 dicembre 2006.

Il riepilogo della voce è riportato nella tabella esposta di seguito.

Categorie	Costo storico 01/01/07	Incrementi al 31/12/2007	Variaz. area di cons.to	Decrem.	Totale costo storico al 31/12/2007	F.do amm.to al 01/01/07	Trasferim.	Quota ammortam. del periodo	Amm.to cumulato 31/12/07	Valore netto al 31/12/07
Attività Immateriali	3.592.282	16.664	11.390		3.620.336	(3.516.258)		(52.878)	(3.569.136)	51.199
Costi di sviluppo	20.780.450	1.064.487	280.757		22.125.694	(18.602.946)	(188.536)	(1.255.987)	(20.047.469)	2.078.225
Immobilizzazioni in corso e Acconti	287.106			(287.106)	0				0	0
TOTALI	24.659.838	1.081.151	292.147	(287.106)	25.746.030	(22.119.204)	(188.536)	(1.308.864)	(23.616.604)	2.129.426

La voce più significativa (per Euro 1.064.487) riguarda gli investimenti di **sviluppo** destinati alla realizzazione di applicazioni software da proporre sul mercato in licenza d'uso.

La voce **Immobilizzazioni in corso e acconti** è stata azzerata in quanto la società Exprivia Solutions S.p.A., avendo ricevuto in data 19/09/2007 il decreto di ammissione alle agevolazioni finanziarie del progetto di ricerca FAR ICT da parte del Ministero dell'Università e della Ricerca e con il quale è stato posticipato al 01/07/2005 l'ammissibilità dei costi sostenuti, ha conseguentemente provveduto a ricalcolare i costi di tale progetto determinandone il contributo, che è stato iscritto tra i "crediti diversi" dell'attivo circolante.

PARTECIPAZIONI

Il saldo delle partecipazioni al 31 dicembre 2007 ammonta a Euro 1.838.363 e subisce un incremento di Euro 549.107 rispetto al 31 dicembre 2006.

La composizione delle partecipazioni è descritta di seguito

PARTECIPAZIONI IN SOCIETÀ CONTROLLATE

Il Gruppo detiene la partecipazione del 100% nella società Farm Multimedia S.r.l. in Liquidazione, il cui valore contabile è azzerato.

PARTECIPAZIONI IN SOCIETÀ COLLEGATE

Il saldo al 31 dicembre 2007 è pari a Euro 427.835 e si riferisce per Euro 114.500 alla partecipazione della società Clinichall (40%), per Euro 300.000 alla partecipazione della società Pervoice (30%) e per Euro 13.335 (26,67%) alla partecipazione delle società S2B Società consortile.

Il Gruppo detiene inoltre una partecipazione del 32,8% nella società Mindmotion S.r.l. fallita, il cui valore contabile è nullo.

PARTECIPAZIONI IN ALTRE SOCIETÀ

La tabella esposta di seguito riporta il dettaglio delle partecipazioni del Gruppo in altre società.

Descrizione	31/12/2007	31/12/2006	Variazioni
Mo.ma	6.197	6.197	
Ultimo Miglio Sanitario	2.500	2.500	
Certia	516	516	
Conai	9	9	
Finapi	775	775	
Cered Software	104	104	
Società Consortile Piano del Cavaliere	516	516	
Consorzio Pugliatech	2.000	2.000	
Iqs New Srl	1.291	1.291	
Consorzio Conca Barese	2.000	2.000	
Advanced Computer Systems	1.235.816	1.235.816	
Consorzio Biogene	3.000	3.000	
SELP	100.000		100.000
Ser&Practices Srl	24.000	12.000	12.000
Cattolica Popolare scarl	23.491		23.491
Banca di Credito Cooperativo	2.116		2.116
Consorzio Campus Virtuale	5.165		5.165
Consorzio CLIO COM	500		500
Centro di Competenza ICT	532	532	
TOTALI	1.410.528	1.267.256	143.272

ALTRE ATTIVITA' FINANZIARIE

CREDITI VERSO IMPRESE CONTROLLATE

Il saldo al 31 dicembre 2007 ammonta a Euro 31.097 e si riferisce a crediti vantati nei confronti della controllata Farm Multimedia S.r.l. in liquidazione non consolidata in quanto non rilevante.

CREDITI VERSO ALTRI

Il saldo al 31 dicembre 2007 ammonta a Euro 246.112 rispetto a Euro 13.333 del 31 dicembre 2006

Descrizione	31/12/2007	31/12/2006	Variazioni
Crediti per acc.do call e put	13.333	13.333	0
Depositi cauzionali a lungo termine	181.133		181.133
Crediti finanziari	51.646		51.646
Totale	246.112	13.333	232.779

L'importo di Euro 13.333, **crediti per accordo call and put**, è relativo all'impegno preso in data 29 dicembre 2006 da Exprivia SpA con un socio di GST per l'eventuale acquisto delle sue quote entro l'anno 2010.

L'importo di Euro 51.646 è relativo a crediti verso associazioni in partecipazione.

ALTRI TITOLI

Il saldo, pari a Euro 6.316 e trova riscontro nella tabella di seguito riportata.

Descrizione	31/12/2007	31/12/2006	Variazioni
Obbligazioni Centrobanca	4.896	4.665	231
Azioni Brainspark	1.420	1.420	0
	6.316	6.085	231

IMPOSTE DIFFERITE ATTIVE

Il saldo al 31 dicembre 2007 è pari a Euro 1.083.394 ed è relativo per Euro 952.256 ad accantonamenti di imposte differite su perdite pregresse e per Euro 131.138 ad imposte su variazioni temporanee per effetto IAS.

ATTIVITA' CORRENTI

CREDITI COMMERCIALI E ALTRI

CREDITI VERSO CLIENTI

Il saldo dei crediti verso clienti, al netto del fondo svalutazione crediti, ammonta a Euro 40.768.526, con un incremento di Euro 13.460.726 rispetto al 31 dicembre 2006, da attribuirsi principalmente all'ingresso delle nuove acquisizioni nel area di consolidamento.

La tabella seguente mostra il dettaglio della posta di bilancio esponendo anche il confronto con il 31 dicembre 2006.

Descrizione	31/12/2007	31/12/2006	Variazioni
Verso Clienti Italia	40.398.222	27.894.959	12.503.263
Verso Clienti Estero	1.801.822	1.135.949	665.873
Verso Clienti Enti Pubblici	2.008.354	1.146.225	862.129
Subtotale crediti verso clienti	44.208.398	30.177.133	14.031.265
Meno: fondo svalutazione crediti	(3.439.873)	(2.869.333)	(570.540)
Totale crediti verso clienti	40.768.526	27.307.800	13.460.726

I crediti verso clienti sono composti come specificato di seguito.

Dettaglio	31/12/2007	31/12/2006	Variazioni
Verso terzi	37.889.260	23.475.463	14.413.797
Fatture da emettere a terzi	6.319.138	6.701.670	(382.532)
TOTALI	44.208.398	30.177.133	14.031.265

Il fondo svalutazione crediti presenta al 31 dicembre 2007 un saldo di Euro 3.439.873.

CREDITI VERSO SOCIETÀ CONTROLLANTI

Il saldo ammonta al 31 dicembre 2007 ammonta a Euro 403.964 rispetto a Euro 367.964 del 31 dicembre 2006 ed è costituito dal credito vantato dalla Capogruppo nei confronti della sua controllante Abaco Innovazione S.p.A..

CREDITI VERSO SOCIETÀ COLLEGATE

Il saldo al 31 dicembre 2007 è relativo ad un credito di natura commerciale vantato nei confronti della società collegata S2B Scrl.

CREDITI VERSO SOCIETÀ CORRELATE

Il saldo ammonta a Euro 248.411 e non subisce variazioni rispetto all'esercizio precedente.

Di seguito si riporta la tabella con le movimentazioni intervenute.

Descrizione	31/12/2007	31/12/2006
Impression Srl in liquidazione	80.486	80.486
Geosim	85.066	85.066
Mindmotion Srl in fallimento	219.150	219.150
San Vincente Group	12.820	12.820
F.do Sval. Crediti Impression	(80.486)	(80.486)
F.do Sval. Crediti Mindmotion	(55.805)	(55.805)
F.do Sval. Crediti San Vincente	(12.820)	(12.820)
	248.411	248.411

Si segnala che il credito verso Geosim è coperto per Euro 46.067 da una garanzia personale del Presidente della Capogruppo Exprivia S.p.A..

CREDITI VERSO ALTRI

Il saldo al 31 dicembre 2007 ammonta a Euro 7.639.342 rispetto a Euro 5.831.676 del 31 dicembre 2006.

Di seguito si riporta la tabella con le movimentazioni intervenute.

Descrizione	31/12/2007	31/12/2006	Variazioni
Contributi CEE/ Provincia Autonoma Trento/Regione Lazio	591.765	99.522	492.243
Crediti verso consorzi	930	930	
Credito patto territoriale per contributi deliberati	18.231	18.231	
Crediti progetto CNOS	1.393.214	1.393.214	
Crediti POR Puglia- Pugliatech	1.209.363	1.145.000	64.363
Crediti POR Puglia- Formazione	31.050		31.050
Credito PIA Innovazione	2.085.379	1.747.890	337.489
Credito L. 488/92 per contributi deliberati	684.508	684.508	
Credito L. 598/94	317.745	317.745	
Crediti verso soci per partecipazioni e/o scissioni	412.062	20.109	391.953
Anticipo fornitori per servizi	166.399	42.883	123.516
Crediti diversi	9.982	10.595	(613)
Crediti verso factoring	488.048	236.998	251.050
Crediti verso istituti previdenziali/INAIL	91.625	895	90.730
Crediti verso dipendenti	56.601	29.091	27.510
Depositi cauzionali	82.440	84.065	(1.625)
TOTALI	7.639.342	5.831.676	1.807.666

Gli incrementi più rilevanti (per Euro 925.145) sono dovuti all'iscrizione dei contributi relativi ai progetti di ricerca ammessi alle agevolazioni come da rispettive delibere.

La variazione dei "crediti verso soci per partecipazioni e/o scissioni" per Euro 391.953 è riferita al credito vantato dalla società Svimservice S.p.A. nei confronti della società Aplomb Srl, società beneficiaria del ramo immobiliare trasferito a seguito dell'operazione di scissione.

CREDITI TRIBUTARI

I crediti tributari ammontano al 31 dicembre 2007 a Euro 670.210, contro Euro 350.774 del 31 dicembre 2006 e sono composti come dettagliato nella tabella seguente.

Descrizione	31/12/2007	31/12/2006	Variazioni
Credito per acconto imposte- IRES	251.325	33.574	217.751
Credito per acconto imposte- IRAP	75.174	32.812	42.362
Erario conto ritenute interessi attivi	1.609	393	1.216
Erario conto ritenute su pagamenti esteri	16.270	16.270	0
Crediti v/erario per IVA	124.111	31.787	92.324
Crediti su imposta sostitutiva TFR	16.144	19.563	(3.419)
Crediti verso Erario	26.547	22.005	4.542
Crediti imposta art. 8	159.030	194.370	(35.340)
TOTALI	670.210	350.774	319.436

RATEI E RISCONTI ATTIVI

Ammontano a Euro 603.748 e comprendono ratei attivi per Euro 278 e risconti attivi per euro 603.470. Di seguito si riportano la tabella con il dettaglio voce "risconti attivi" con il confronto al 31 dicembre 2006.

Risconti attivi

Descrizione	31/12/2007	31/12/2006	Variazioni
Interessi su rateizzazioni INPS	286.531	318.772	(32.241)
Canoni noleggio auto	5.729	5.120	609
Assicurazioni	2.117		2.117
Servizi e manutenzioni varie	309.093	150.711	158.382
TOTALI	603.470	474.603	128.867

RIMANENZE

Ammontano a Euro 284.504 e si riferiscono a prodotti software e hardware acquistati dalle società del Gruppo e destinati alla rivendita.

LAVORI IN CORSO SU ORDINAZIONE

Il saldo al 31 dicembre 2007 ammonta a Euro 879.121 e si riferisce al valore delle commesse in corso di lavorazione valutate sulla base dei corrispettivi contrattuali maturati

DISPONIBILITA' LIQUIDE

Al 31 dicembre 2007 il saldo ammonta a Euro 6.171.365 ed è relativo per Euro 6.164.395 a banche attive e per Euro 6.970 ad assegni e valori in cassa.

ATTIVITA' CLASSIFICATE COME POSSEDUTE PER LA VENDITA E ATTIVITA' INCLUSE IN AGGREGATI IN DISMISSIONE

Il saldo al 31 dicembre 2007 ammonta a Euro 87.647 e si riferisce per Euro 30.532 al valore della partecipazione di Aemdia S.r.l. e per Euro 57.115 al valore della partecipazione AI Softw@re Professional Services S.r.l.. Entrambe le partecipazioni sono state escluse dal consolidato come già descritto nel paragrafo "Area di Consolidamento".

PATRIMONIO NETTO

Operazioni	Capitale Sociale	Azioni proprie	Riserva da sovrapprezzo azioni	Altre riserve	Riserva da rivalutazione	Utili (Perdite) portati a nuovo	Utile (Perdita) del periodo	Totale Patrimonio Netto	Interessi di minoranza	Totale Patrimonio Netto di Gruppo
Saldo al 1/1/04	1.000.000			1.246.778			1.032.782	3.279.560		3.279.560
Modifiche nei criteri contabili				124.486	331.888			453.374		453.374
Rettifiche di perimetro				(1.053.717)			(1.032.782)	(2.086.499)	19.259	(2.105.758)
Saldi rettificati	1.000.000			314.547	331.888			1.646.435	19.259	1.627.176
Risultato dell'esercizio 2004							865.432	865.432	(24.674)	890.106
Saldo 31/12/04	1.000.000			314.547	331.888		865.432	2.511.867	(5.415)	2.517.282
Rivalutazione immobili					2.701.342			2.701.342		2.701.342
Versamento c/ futuro aumento di capitale				6.000.000				6.000.000		6.000.000
Rettifiche di perimetro				1.192.132		(121.546)	(865.432)	205.154		205.154
Aumento di capitale	16.642.488		1.999.113					18.641.601	118.354	18.523.247
Risultato al 31/12/2005							(2.684.461)	(2.684.461)	29.199	(2.713.660)
Saldo al 31/12/2005	17.642.488		1.999.113	7.506.679	3.033.230	(121.546)	(2.684.461)	27.375.503	142.138	27.233.365
Destinazione del risultato:						(2.684.461)	2.684.461			
Acquisto azioni proprie		(53.557)						(53.557)		(53.557)
Piano Stock Option				6.196				6.196		6.196
Rettifiche di perimetro						117.906		117.906		117.906
Risultato al 31/12/2006							1.111.972	1.111.972	34.901	1.077.071
Saldo al 31/12/2006	17.642.488	(53.557)	1.999.113	7.512.875	3.033.230	(2.688.101)	1.111.972	28.558.020	177.039	28.380.981
Vendita azioni proprie		53.557						53.557		53.557
Piano Stock Option				121.275				121.275		121.275
Destinazione del risultato:				54.944		1.057.028	(1.111.972)			
Modifica perimetro di consolidamento						159.240		159.240		159.240
Acquisto azioni proprie		(99.597)						(99.597)		(99.597)
Aumento di capitale per effetto acquisizioni WelNetwork	560.828		1.814.172					2.375.000		
Aumento di capitale per effetto acquisizione Svmservice	1.452.988		4.547.012					6.000.000		
Utilizzo riserva conto futuro aum. Capitale da parte di Abaco Innova. Spa	2.145.215		3.854.785	(6.000.000)						
Vendita azioni proprie		99.597						99.597		
Rilascio riserva disponibile per effetto rettifiche IAS				360.325	(360.325)	130.409		130.409		
Versamento c/ futuro aumento di capitale da parte di Abaco Innovazione Spa				5.000.000				5.000.000		
Costi sostenuti per aumenti capitale				(129.516)				(129.516)		
Effetto fiscale IAS				17.087				17.087		
Stock Option				139.031				139.031		
Risultato al 31/12/2007							3.483.361	3.483.361	69.319	3.414.042
Saldo al 31/12/2007	21.801.519		12.215.082	7.076.021	2.672.905	(1.341.424)	3.483.361	45.907.464	246.358	45.661.107

CAPITALE SOCIALE

Il Capitale Sociale, interamente versato, ammonta ad Euro 21.801.518,96 ed è rappresentato da n. 41.925.998 azioni ordinarie di Euro 0,52 di valore nominale ciascuna.

La variazione rispetto all'esercizio precedente è pari a Euro 4.159.030,72 ed è relativa agli aumenti di capitale finalizzati alle acquisizioni (Svimservice S.p.A. per Euro 1.452.987,64 e Wel.Network S.p.A. per Euro 560.828,32) e alla sottoscrizione da parte del socio Abaco Innovazione mediante l'utilizzo della "riserva conto futuro aumento capitale sociale" (pari a Euro 2.145.214,76).

AZIONI PROPRIE

Il saldo ammonta a zero per effetto della vendita delle azioni proprie.

RISERVA DA SOVRAPPREZZO AZIONI

Ammonta, al 31 dicembre 2007, a Euro 12.215.082 e si incrementa di Euro 10.215.969 per effetto delle operazioni di acquisizione e utilizzo della "riserva conto futuro aumento di capitale", come riportato nella voce "Capitale Sociale".

In particolare la variazione è relativa per Euro 4.547.012 all'aumento riservato per l'acquisizione della partecipazione Svimservice S.p.A., per Euro 1.814.171 all'aumento riservato per l'acquisizione della partecipazione Wel.Network S.p.A. e per Euro 3.854.786 al sottoscrizione del socio Abaco Innovazione S.p.A..

RISERVA DA RIVALUTAZIONE

Ammonta, al 31 dicembre 2007, a Euro 2.672.905 ed ha subito un decremento di Euro 360.325 rispetto al 31 dicembre 2006. La variazione di Euro 360.325 è stata riclassificata in "Riserva alla transazione degli IFRS disponibile" ed è relativa ai corrispondenti ammortamenti sulla rivalutazione degli immobili maturati al 31 dicembre 2007

ALTRE RISERVE

Il saldo al 31 dicembre 2007 ammonta a Euro 7.076.021 e si riferisce al seguente dettaglio:

- Euro 54.944 "riserva legale" relativa al 5% del risultato dell'anno precedente come deliberato dall'Assemblea dei Soci in data 27 aprile 2007
- Euro 5.000.000 "riserva conto futuro aumento capitale" relativa al versamento effettuato dal socio Abaco Innovazione in data 28 novembre 2007. Si evidenzia che la riserva dell'anno 2006 (pari a Euro 6.000.000) è stata interamente utilizzata come già descritto nelle voci "Capitale Sociale e Riserva da Sovrapprezzo Azioni".
- Euro 82.000 per "riserva straordinaria"
- Euro 1.418.000 "altre riserve" relative a contributi ricevuti.
- Euro 266.502 "riserva stock option" istituita per l'esercizio dei diritti di opzione a seguito dell'attuazione del piano di stock option come ampiamente descritto nella "[Relazione della Gestione](#)" al paragrafo "[Eventi Significativi nell'esercizio – Piano di Stock Option](#)".
- Euro -129.516 relativo ai costi di consulenza inerenti l'operazione di aumento di capitale.
- Euro 124.949 "riserva da transizioni IAS/IFRS" derivante dalle variazioni effettuate a seguito dell'adozione degli IFRS e subisce una variazione di Euro 12.726 rispetto al 31 dicembre 2006 per effetto della riclassifica di tale importo tra le riserve IAS/IFRS disponibili.

- Euro 378.051 “riserva da transizione IAS /IFRS disponibile “ed è essenzialmente relativa alle riserve di rivalutazione e di transizione IAS/IFRS resisi disponibili per effetto degli ammortamenti maturati al 31 dicembre 2007.
- Euro -118.909 “riserva effetto fiscale IAS/IFRS” rappresenta l’effetto fiscale calcolato sulle variazioni effettuate in seguito all’adozione dei principi contabili IFRSs e subisce una variazione di Euro 17.087 per effetto della riclassifica dello stesso nelle “Riserve da transazione agli IFRS disponibile”.

RISULTATI ESERCIZI PRECEDENTI

La perdita al 31 dicembre 2007 è pari a Euro 1.341.424.

RACCORDO FRA BILANCIO DELLA CAPOGRUPPO E BILANCIO CONSOLIDATO

DESCRIZIONE	Risultato al 31/12/2006	Altre	Patrimonio Netto al 31/12/2006	Risultato di periodo al 31/12/2007	Altre	Patrimonio Netto al 31/12/2007
Exprivia S.p.A.	1.098.875	(47.361)	27.364.275	2.078.328	13.576.432	43.019.034
Apporto delle società controllate	(76.903)		236.493	1.725.033		1.961.526
Svalutazioni e copertura perdite società controllate	90.000		2.607.000	400.000		3.007.000
Eliminazione plusvalenza cessione ramo Exprivia Projects				(600.000)		(600.000)
Eliminazione acquisti licenze intecompany				(120.000)		(120.000)
Eliminazione plusvalenza cessione ramo AIS Professional			(1.767.655)			(1.767.655)
Variazione perimetro di consolidamento			117.907		289.652	407.559
Apporto patrimonio netto di terzi		(34.901)	(177.039)		(69.318)	(246.357)
TOTALE PATRIMONIO NETTO GRUPPO	1.111.972	(82.262)	28.380.981	3.483.361	13.796.766	45.661.107

PASSIVITA' NON CORRENTI
Debiti verso banche non correnti

Il saldo al 31 dicembre 2007 ammonta a Euro 20.688.137 rispetto ad Euro 4.271.353 del 31 dicembre 2006, ed è relativo a finanziamenti a medio termine ed a mutui accesi presso primari Istituti di Credito. La variazione intervenuta nell'esercizio è da attribuirsi principalmente ai finanziamenti richiesti per le operazioni di acquisizione (euro 15.000.000).

Altre passività finanziarie

Il saldo, al 31 dicembre 2007, è pari a Euro 893.373 rispetto a Euro 1.534.411 del 31 dicembre 2006, e si riferisce a debiti INPS anni precedenti per i quali sono in corso le rateizzazioni. Il decremento intervenuto nell'esercizio, per euro 641.038, è da attribuirsi alla riclassifica dei debiti da medio lungo termine a quelli a breve.

Fondo per rischi e oneri

Il saldo, al 31 dicembre 2007 è pari a Euro 499.197 rispetto a Euro 215.400 del 31 dicembre 2006; di seguito si riporta la tabella con le variazioni intervenute

Descrizione	31/12/2007	31/12/2006	Variazioni
Fondo ristrutturazione aziendale		135.400	(135.400)
Fondo copertura perdita	50.000	50.000	
Fondo rischi su magazzino	100.000		100.000
Fondi rischi personale	10.000		
Fondo rischi su contributi	110.000		100.000
Fondo rischi su cartelle esattoriali	229.197	30.000	219.197
TOTALI	499.197	215.400	283.797

L'accantonamento di Euro 50.000 è relativo al fondo copertura perdite creato dalla società Exprivia Solutions S.p.A. nei confronti della sua controllata Farm Srl in liquidazione.

L'accantonamento di Euro 10.000 è relativo al fondo istituito dalla società Wel.Network nei confronti di un ex dipendente con il quale sono in corso delle contestazioni.

L'accantonamento di Euro 110.000 è relativo ad un eventuale mancato riconoscimento delle agevolazioni relative alla L. 488/92, in corso di verifica; l'ammontare corrisponde al contributo maturato al 31 dicembre 2007 sullo stesso programma di investimenti

L'accantonamento di Euro 229.197 relativo a cartelle esattoriali è così composto:

- ✓ Euro 190.000 al mancato riconoscimento da parte dell'Agenzia delle Entrate e contro Abaco Innovazione di un credito di imposta relativo all'anno 2000; la competenza di detta cartella è stata riflessa in Exprivia S.p.A. in relazione agli obblighi derivanti dal conferimento del complesso aziendale da Abaco Innovazione S.p.A. ad Abaco Information Services S.r.l. e successivamente incorporata nella società;
- ✓ Euro 15.875 ad una cartella esattoriale emessa nei confronti della Capogruppo Exprivia S.p.A. relativa alla tassa rifiuti anni precedenti per la quale sono in corso verifiche con l'ente emittente;
- ✓ Euro 23.322 inerente la società Wel.Network S.p.A. alla quale in data 7 dicembre 2007 è stato consegnato il processo verbale di constatazione emesso dall'Agenzia delle Entrate ufficio di Piacenza area controllo relativo alla verifica fiscale per l'esercizio 2004. In tale verbale vengono contestate alla società presunte violazioni sulla normativa iva, plusvalenze non dichiarate, costi di rappresentanza non inerenti e capitalizzazione software. A tali contestazioni la società ha predisposto una ampia memoria depositata in data 25 ottobre 2007 che è stata allegata allo stesso verbale da parte dell'Agenzia delle Entrate. Nella memoria in questione venivano puntualmente contestati i rilievi fatti dando adeguata illustrazione delle operazioni eseguite. Al fine di predisporre correttamente il bilancio al 31 dicembre 2007 è stato richiesto un parere pro veritate ai professionisti delegati ad assistere la società nei confronti dell'Agenzia delle Entrate; da tale parere è emerso il suggerimento di procedere ad un accantonamento prudenziale di euro 23 Mila a fronte delle possibili contestazioni in sede di eventuale accertamento. La società ha comunque provveduto in data 4 febbraio 2008 ad inviare all'Agenzia delle entrate di Piacenza una lettera di comunicazione nella quale venivano fatte ulteriori osservazioni sul verbale di constatazione e richiedendo un ulteriore esame dei rilievi mossi.

Con riferimento alla società AISoftw@re Professional Services Srl, esclusa dall'area di consolidamento come già riportato nella presente nota integrativa nella voce "Area di Consolidamento", si segnalano i seguenti contenziosi:

- ✓ Finanziamento Regione Abruzzo: è stato presentato Ricorso al Consiglio di Stato avverso alla sentenza del TAR del giugno 2007 che ha rigettato l'istanza di annullamento della ordinanza dirigenziale della Giunta Regionale Abruzzo del maggio 2000 per la revoca di contributi POP;
- ✓ Recupero esenzione decennale 1991-2000 imposte Irpeg Ilor: a seguito della sentenza della Commissione Tributaria Provinciale dell'Aquila depositata il 7 giugno 2007 con la quale è stato respinto il ricorso contro l'Agenzia delle Entrate di Avezzano per l'iscrizione a ruolo delle imposte Ilor e Irpeg per gli anni 1991-2000, con il supporto del "Parere pro veritate" espresso da un primario studio legale di Roma, si sta procedendo nel predisporre il ricorso alla Commissione Tributaria Regionale Abruzzo;
- ✓ Recupero crediti d'imposta legge 388/2000 : con sentenza depositata il 7 giugno 2007, la Commissione Tributaria Provinciale dell'Aquila ha accettato il ricorso presentato dalla società e ritenuto illegittimo l'atto di recupero intrapreso dall'Agenzia delle Entrate Avezzano;
- ✓ Recupero agevolazioni CFL per sentenza Commissione Europea: nel mese di maggio 2007 è stato presentato ricorso al tribunale di Avezzano Sezione Lavoro in opposizione alla cartella esattoriale emessa dalla Gerit per il recupero da parte dell'INPS di Avezzano; l'istanza di sospensione dell'efficacia è stata concessa; alla prima udienza sul merito, tenutasi in novembre, la causa è stata rinviata al 7 ottobre 2008;
- ✓ Recupero agevolazioni della legge 407 per gli anni 2002 – 2005: in data 26 novembre 2007 è stato presentato ricorso amministrativo ex art. 23 l. n. 88/89 avverso al verbale di accertamento n. 538 del 28.09.07 notificato in data 30.10.07.
- ✓ Recupero crediti d'imposta verso Labornet Sistemi (società fusa per incorporazione in AIS Professional): è stato rigettato il ricorso alla Commissione Tributaria Provinciale dell'Aquila contro l'Agenzia delle Entrate Ufficio di Roma 1; si sta procedendo nel predisporre il ricorso alla Commissione Tributaria Provinciale di Roma. Viene mantenuto l'accantonamento prudenziale di €30.000.

Si segnala che, relativamente alla società Exprivia S.p.A., in data 18 dicembre 2007 è stato notificato il processo verbale di constatazione emesso dalla Guardia di Finanza – Nucleo Polizia Tributaria di Bari relativo alla verifica fiscale per l'esercizio 2005. In tale verbale vengono contestate alla società indebite quote di ammortamento sugli avviamenti, contributi su progetti di ricerca finanziati, sopravvenienze passive, oneri di ristrutturazioni e le quote di svalutazioni sulle partecipazioni subite dalla società negli anni 2002 e 2003. A tali contestazioni la società ha predisposto una istanza di accertamento con adesione ai sensi del D.L.gs. n. 218/97 in data 12 febbraio 2008.

Contestualmente la società ha affidato ad uno studio fiscale per assistere la stessa nei confronti dell'Agenzia delle Entrate.

A seguito di una approfondita analisi del Verbale da parte dello studio è emerso come il rilievo fatto circa l'esistenza di un presunto disegno elusivo da parte della società sia basato su elementi estremamente vaghi e comunque ampiamente contestabili.

Per quanto riguarda invece il rilievo relativo agli errati riporti alla Capogruppo delle perdite fiscali delle società controllate la società ha raccolto il materiale necessario a contestare tale rilievo presso lo studio fiscale che all'epoca dei fatti contestati dava assistenza fiscale alla società.

Si rileva inoltre che tutti i bilanci e la documentazione relativa alla documentazione oggetto del Verbale sono state negli anni certificate dalla società di revisione.

Sulla base di pareri ottenuti dai professionisti incaricati si conferma che anche nella denegata ipotesi che i rilievi evidenziati nel Verbale fossero definitivamente accertati, trattandosi di recupero di perdite pregresse, non ci sarebbe nessun impatto sul Bilancio al 31 dicembre 2007.

Fondi relativi al personale

TRATTAMENTO DI FINE MANDATO

Il saldo ammonta a Euro 92.961 ed è riferito alla competenze maturate inerenti la funzione dell'Amministratore Delegato della Società Svimservice. S.p.A..

TRATTAMENTO DI FINE RAPPORTO SUBORDINATO

Il fondo TFR, calcolato secondo quanto previsto dallo IAS 19, al 31 dicembre 2007, ammonta a Euro 7.312.108 rispetto a Euro 4.356.504 del 31 dicembre 2006.

Nella tabella si riportano le variazioni intervenute nel periodo.

Descrizione	31/12/2007	31/12/2006	Variazioni
Esistenza iniziale	4.356.504	3.961.577	394.927
Trasferimento fondo per effetto fusione	3.932.167		3.932.167
Utilizzi dell'esercizio	(2.012.564)	(701.252)	(1.311.312)
Accantonamento dell'esercizio	1.036.001	1.096.179	(60.178)
Totale fine esercizio	7.312.108	4.356.504	2.955.604

Si segnala che la variazione intervenuta relativa alla voce "utilizzi dell'esercizio" è principalmente imputabile alla nuova normativa che prevede dall'anno 2007 la destinazione del TFR maturato nell'esercizio ai fondi pensione e alla tesoreria INPS.

Si segnala che l'accantonamento dell'esercizio, pari a Euro 1.036.001, è relativo, per Euro 1.142.753 al puro costo previdenziale (service cost), per Euro 239.710, alla componente finanziaria determinatasi per effetto dell'applicazione dei tassi di attualizzazione (interest cost) e per Euro 346.462 alle differenze attuariali positive (actuarial gains).

Imposte differite passive

Il fondo per imposte differite ammonta a Euro 594.990 rispetto a Euro 211.789 del 31 dicembre 2006, e si riferisce all'accantonamento fatto sulle variazioni temporanee intervenute per effetto dell'applicazione dei principi contabili IFRSs.

Passività correnti

Debiti verso banche correnti

Il saldo al 31 dicembre 2007 ammonta a Euro 19.440.062 rispetto a Euro 13.990.725 del 31 dicembre 2006 e si riferisce all'indebitamento del Gruppo verso primari Istituti Bancari. La differenza più rilevante (euro 4.500.000) è da attribuirsi ai finanziamenti a breve termine richiesti per le operazioni di acquisizione.

Debiti verso fornitori

Il saldo al 31 dicembre 2007 ammonta a Euro 11.003.817 rispetto a Euro 6.741.559 del 31 dicembre 2006.

Anticipi su lavori in corso su ordinazione

ACCONTI

Il saldo ammonta a Euro 65.159 rispetto a Euro 36.680 del 31 dicembre 2006 e si riferisce ad anticipi a clienti.

Altre passività finanziarie

DEBITI VERSO CONTROLLATE

Il saldo pari a Euro 87.963 si riferisce per Euro 811 al debito che la Capogruppo ha nei confronti della sua controllata Farm Multimedia S.r.l. in liquidazione, non inserita nell'ambito del perimetro di consolidamento perché non rilevante e per Euro 87.151 al debito della Exprivia Solutions S.p.A. nei confronti della sua controllata AISoftw@re Professional Services S.r.l. non inclusa nell'area di consolidamento come già riportato nel paragrafo "Area di Consolidamento".

DEBITI VERSO COLLEGATE

Il saldo ammonta a Euro 1.443 ed è relativo al debito verso la collegata S2B società consortile.

DEBITI VERSO CONTROLLANTI

Il saldo al 31 dicembre 2007 ammonta a Euro 250.000 e si riferisce al debito nei confronti di Abaco Innovazione S.p.A. per le prestazioni e le garanzie rese dalla controllante a seguito del finanziamento a cui si è ricorsi per le acquisizioni di Svmservice S.p.A. e Wel.Network S.p.A.

DEBITI VERSO CORRELATE

Il saldo ammonta a Euro 218.559 rispetto a Euro 320.675 e si riferisce principalmente (euro 164.898) al debito che la Capogruppo Exprivia S.p.A. ha nei confronti della correlata Network Services S.r.l..

DEBITI VERSO ALTRI

Il saldo ammonta a Euro 2.125.563 rispetto a Euro 1.756.093 del 31 dicembre 2006. Nella tabella seguente si riportano i dettagli delle voci:

Descrizione	31/12/2007	31/12/2006	Variazioni
Prodotti derivati	255.305	319.324	(64.019)
Anticipo PIA Innovazione	1.314.445	1.341.445	(27.000)
Anticipo PIA Formazione	27.000		27.000
Anticipo L. 598/94	95.324	95.324	0
Anticipo progetto CNOS	417.964		417.964
Anticipo POR Puglia	15.525		15.525
TOTALI	2.125.563	1.756.093	369.470

Si riassume di seguito le caratteristiche identificative dei derivati finanziari ed il valore Market to Market al 31.12.2007.

Istituto bancario	Data Contratto	Scadenza Contratto	Tipo Operazione	Importo Operazione	Market to Market al 31.12.2007
Unicredit	01/04/2005	05/04/2010	IRS Variabile Protetto	6.000.000	229.533
Banco di Napoli	19/01/2007	23/01/2012	IRS	2.000.000	25.772

Debiti tributari

Il saldo ammonta a Euro 5.218.326, nella tabella seguente si riporta la composizione della voce comparata con i dati al 31 dicembre 2006:

Descrizione	31/12/2007	31/12/2006	Variazioni
Debiti verso Erario per IVA	3.440.675	1.358.264	2.082.411
Debiti verso Erario per IRAP	355.266	245.369	109.897
Debiti verso Erario per IRES	5.000		5.000
Debiti verso Erario per IRPEF dipendenti	1.056.042	817.159	238.883
Debiti verso Erario per IRPEF autonomi	39.502	23.462	16.040
Debiti verso Erario per IRPEF collaboratori	38.034	44.048	(6.014)
Debiti verso Erario	7.304	1.787	5.517
Debiti verso Erario per IRPEF TFR	80.714	103.905	(23.191)
Debiti verso Erario per add. Regionale e Comunale	11.548	22.186	(10.638)
Debiti verso Erario per tassa rifiuti	2.471	25.174	(22.703)
Debiti tributari per interessi e sanzioni	181.771	543.559	(361.788)
TOTALI	5.218.326	3.184.913	2.033.413

Altre passività correnti

DEBITI VERSO ISTITUTI PREVIDENZA E SICUREZZA SOCIALE

Il saldo è pari a Euro 3.506.556; di seguito si riporta la tabella con le movimentazioni intervenute nel corso del periodo comparate con quelle del 31 dicembre 2006:

Descrizione	31/12/2007	31/12/2006	Variazioni
INPS c/contributi	1.776.655	1.070.825	705.830
Debiti v/fondi pensioni	183.385		183.385
INPS c/contributi rateizzati	716.844	841.758	(124.914)
PREVINDAI-FASI-ALDAI-INPDAL-FASDAPI-PREVINDAPI	79.662	131.488	(51.826)
Contributi su ratei ferie e festività/13a-14a	389.776	330.750	59.026
INPS c/contributi su ratei premi	124.935	107.500	17.435
INPS c/contributi collaboratori	83.868	74.403	9.465
Contributi fondi integrativi	286	1.277	(991)
Debiti verso fondo reg. occp. disabili	10.698		10.698
Debiti per sanzioni e interessi	13.378		13.378
INAIL c/contributi	127.070	60.271	66.799
TOTALI	3.506.556	2.618.272	888.284

ALTRI DEBITI

Il saldo ammonta a Euro 9.747.034 e di seguito si riporta la tabella con evidenza delle variazioni intervenute nel corso del periodo comparata con quello del 31 dicembre 2006:

Descrizione	31/12/2007	31/12/2006	Variazioni
Debiti verso dipendenti/collaboratori per note spese	46.067	123.632	(77.565)
Debiti verso dipendenti per incentivi all'esodo		115.489	(115.489)
Amministratori compensi da liquidare	81.446	159.736	(78.290)
Collaboratori per competenze maturate	936.648	290.036	646.612
Dipendenti per competenze maturate	3.196.443	1.295.573	1.900.870
Debiti per acquisto partecipazioni	3.068.773	73.395	2.995.378
Ferie/premi/ festività maturate/13a - 14a	1.942.497	1.259.428	683.069
Debiti verso Associazioni	47.706	87.506	(39.800)
Anticipi da factoring	138.339	58.230	80.109
Debiti verso partner per gare	82.038		82.038
Debiti diversi	207.076	304.763	(97.687)
TOTALI	9.747.034	3.767.788	5.979.246

RATEI PASSIVI

Il saldo ammonta a Euro 339.434 rispetto a Euro 304.928 del 31 dicembre 2006; di seguito si riporta la tabella con le movimentazioni:

Descrizione	31/12/2007	31/12/2005	Variazioni
Interessi e spese bancarie	156.647	181.683	(25.036)
Interessi su fin. PIA Innovazione	5.801	3.733	2.068
Transazioni con fornitori	0	37.768	(37.768)
Acc.to straordinari e recuperabilità dipendenti	0	17.100	(17.100)
Costi vari	18.242	19.487	(1.245)
Assicurazioni	7.534	43.024	(35.490)
Interessi passivi vari	151.211	2.133	149.079
TOTALI	339.434	304.928	34.506

RISCONTI PASSIVI

Il saldo ammonta a Euro 4.216.624 rispetto a Euro 4.213.916 del 31 dicembre 2006; di seguito si riporta la tabella con le movimentazioni:

Descrizione	31/12/2007	31/12/2006	Variazioni
Contributi Art. 8	567.271	600.308	(33.037)
Contributi L. 488/92	602.328	621.464	(19.137)
Contributi PIA Innovazione	413.423	459.720	(46.297)
Contributi FAR ICT	191.394		191.394
Contributi L. 598/94	3.238	7.277	(4.039)
Servizi e manutenzioni	517.421	217.385	300.036
Contributi progetto PAT	211.519	46.254	165.265
Contributi Spegea	27.118		27.118
Contributi Sesamo	44.495		44.495
Contributi Sister	22.223		22.223
Variazioni temporanee su rett. IAS	21.424	21.424	0
Contributi progetto CNOS formazione e ricerca	851.398	1.188.285	(336.885)
Contributi consorzio Pugliatech	743.374	1.051.799	(308.425)
TOTALI	4.216.624	4.213.916	2.708

INFORMAZIONI SUL CONTO ECONOMICO

Come già riportato nella Relazione sulla Gestione nei "Dati Significativi di Gruppo", si evidenzia, ai fini della comparazione con i dati relativi all'esercizio precedente, che i dati relativi all'esercizio 2007 includono le nuove società acquisite Svimservice S.p.A. e Wel.Network S.p.A. a partire dal 01.08.2007 (data di acquisizione del controllo delle rispettive società).

Tutte le cifre riportate di seguito nelle tabelle sono espresse in Euro.

RICAVI DELLA PRODUZIONE

RICAVI

I ricavi delle vendite e delle prestazioni sono pari a Euro 61.685.222 rispetto a Euro 44.216.610 del 31 dicembre 2006. Per i dettagli sui ricavi delle vendite e delle prestazioni si rimanda al paragrafo "Andamento dei risultati del Gruppo Exprivia" della Relazione sulla Gestione del Gruppo.

ALTRI PROVENTI

ALTRI RICAVI E PROVENTI

Il saldo, al 31 dicembre 2007, ammonta a Euro 1.061.937, di seguito si riporta la tabella con le variazioni intervenute rispetto al 31 dicembre 2006.

Descrizione	31/12/2007	31/12/2006	Variazioni
Sopravvenienze attive	595.253	719.227	(123.974)
Penalità su clienti/risarcimento danni	17.156		17.156
Affitti attivi	25.076		25.076
Ricavi da correlate			
Spese viaggi e trasferte da riaddebitare a clienti	49.319		49.319
Altri ricavi	39.081	24.581	14.500
Indennità di mancato preavviso	40.069	36.634	3.435
Riaddebiti costi v/partner per gare	260.377		260.377
Proventi da assegnazione auto dipendenti	21.769	15.446	6.323
Proventi da personale in distacco			
Plusvalenze patrimoniali	13.837		13.837
TOTALI	1.061.937	795.888	266.049

CONTRIBUTI IN CONTO ESERCIZIO

Il saldo al 31 dicembre 2007, pari a Euro 1.191.449 rispetto a Euro 1.021.632 dello stesso periodo dell'anno precedente, si riferisce ai contributi di competenza del periodo sui progetti in fase di realizzazione da parte della controllante Exprivia S.p.A. per Euro 832.857, della GST S.r.l. per Euro 83.851, della Exprivia Solutions S.p.A. per Euro 226.106 e della Svimservice per Euro 48.905.

PLUSVALENZE

Il saldo pari a Euro 13 si riferisce all'alienazione di beni già completamente ammortizzati.

VARIAZIONE DELLE RIMANENZE

VARIAZIONE DELLE RIMANENZE DI PRODOTTI IN CORSO DI LAVORAZIONE, SEMILAVORATI E FINITI

Il saldo ammonta a Euro 17.437 è relativo alle variazioni di prodotti finiti relativi al settore medicale.

VARIAZIONE DEI LAVORI IN CORSO SU ORDINAZIONE

Il saldo, al 31 dicembre 2007, ammonta a Euro 879.121 è principalmente dovuto alla realizzazione di commesse relativamente al settore financial solutions e settore industria telecomunicazioni e media.

INCREMENTI DI IMMOBILIZZAZIONE PER LAVORI INTERNI

Il saldo, che si registra nelle capitalizzazioni di progetti a investimento pluriennale, è pari a Euro 994.384 rispetto a Euro 992.217 del 31 dicembre 2006 e si riferisce ai costi sostenuti nel corso dell'esercizio per lo sviluppo di progetti nel campo bancario (380.034) e nel campo medicale (614.350).

COSTI DELLA PRODUZIONE

MATERIE PRIME, SUSSIDIARIE, DI CONSUMO E MERCI

Il saldo al 31 dicembre 2007 ammonta a Euro 3.287.266 rispetto a Euro 2.712.493 del 31 dicembre 2006. Nella tabella seguente si riporta il dettaglio delle voci.

Descrizione	31/12/2007	31/12/2006	Variazioni
Acquisto prodotti hw-sw	2.549.114	2.179.108	370.006
Acquisto manutenzione hw-sw	446.887	376.274	70.613
Acquisto apparecchiatura per impianti	67.406	34.872	32.534
Cancelleria e materiale consumo vario	65.924	55.353	10.571
Carburanti e lubrificanti	75.454	59.733	15.721
Trasporto e noli su acquisti	12.741		12.741
Acquisti merce vari	69.740	7.153	62.587
TOTALI	3.287.266	2.712.493	574.773

COSTI DEL PERSONALE

Ammontano complessivamente, al 31 dicembre 2007, a Euro 36.756.620 di cui Euro 28.402.770 per retribuzioni e compensi, Euro 6.921.751 per oneri sociali, Euro 1.036.001 per il trattamento di fine rapporto ed Euro 396.098 per altri costi.

Il numero delle risorse del gruppo al 31 dicembre 2007 risulta essere pari a 1.179 unità, di cui 999 dipendenti e 180 collaboratori

La media dei dipendenti del Gruppo al 31 dicembre 2007 è stata di 978 unità.

La media dei dipendenti di Exprivia S.p.A. al 31 dicembre 2007 è stata di 453 unità.

ALTRI COSTI

ALTRI COSTI PER SERVIZI

Il saldo consolidato al 31 dicembre 2007 ammonta a Euro 12.502.357 rispetto a Euro 9.218.079 del 31.12.2006. Di seguito si riporta la tabella con il dettaglio delle voci:

Descrizione	31/12/2007	31/12/2006	Variazioni
Consulenze tecniche e commerciali	5.007.622	2.905.437	2.102.185
Consulenze amministrative/societarie/legali	1.107.877	805.104	302.773
Consulenze a società correlate	1.613.717	2.317.781	(704.064)
Emolumenti sindaci	144.113	128.017	16.096
Spese viaggi e trasferte	2.021.798	1.664.800	356.998
Altri costi del personale	207.184	127.436	79.748
Utenze	835.135	556.872	278.263
Spese pubblicità/Spese rappresentanza	243.521	113.496	130.025
Assicurazioni	200.449	158.784	41.665
Costi personale interinale	506.475	0	506.475
Altri costi	614.467	440.352	174.115
TOTALI	12.502.357	9.218.079	3.284.278

COSTI PER GODIMENTO BENI DI TERZI

Il saldo consolidato al 31 dicembre 2007 ammonta a Euro 1.278.964 rispetto a Euro 891.066 del 31 dicembre 2006. Di seguito si riporta la tabella con il dettaglio delle voci:

Descrizione	31/12/2007	31/12/2006	Variazioni
Affitti passivi	925.500	605.005	320.495
Noleggio/leasing auto	313.258	263.614	49.644
Noleggio altri beni	28.866	56	28.810
Diritti di licenza	11.340	6.422	4.918
Canoni leasing	0	15.969	(15.969)
TOTALI	1.278.964	891.066	387.898

ONERI DIVERSI DI GESTIONE

Il saldo consolidato al 31 dicembre 2007 ammonta a Euro 1.323.130 rispetto a Euro 870.699 del 31 dicembre 2006, nella tabella seguente si riporta il dettaglio delle voci.

Descrizione	31/12/2007	31/12/2006	Variazioni
Quote associative	52.262	63.672	(11.410)
Libri e riviste	25.899	11.679	14.221
Imposte e tasse	76.640	49.711	26.929
Bolli	12.227	11.582	645
Sanzioni e multe	58.166	38.770	19.396
Sopravvenienze passive	438.185	470.903	(32.718)
Spese e commissioni bancarie	186.984	190.546	(3.562)
Perdite su crediti	400.000		400.000
Spese varie	32.744	22.645	10.099
TOTALI	1.323.130	870.699	452.431

RIMANENZE E ACCANTONAMENTI

Il saldo consolidato al 31 dicembre 2007 ammonta a Euro 582.848 rispetto a Euro 30.000 del 31 dicembre 2006, nella tabella seguente si riporta il dettaglio delle voci

Descrizione	31/12/2007	31/12/2006	Variazioni
Accantonamento rischi su oneri	0	30.000	(30.000)
Accantonamento su cartelle esattoriali	213.322		
Accantonamento su contributi	110.000		
Rimanenze Magazzino	259.526		259.526
TOTALI	582.848	30.000	229.526

Relativamente agli accantonamenti effettuati nell'esercizio si rimanda a quanto già descritto nella presente nota integrativa nella voce "Fondo per rischi e oneri" mentre l'importo di Euro 259.526 è relativo alle rimanenze iniziali di magazzino di licenze in capo ad Exprivia Solutions S.p.A. non più utilizzabili.

AMMORTAMENTI E SVALUTAZIONI

Al 31 dicembre 2007 ammontano a euro 2.234.977 rispetto a Euro 2.130.728 del 31 dicembre 2006. Di seguito si riporta la tabella con il dettaglio delle voci.

Descrizione	31/12/2007	31/12/2006	Variazioni
Amm.to immobilizzazioni immateriali	1.308.865	1.241.587	67.278
Amm.to immobilizzazioni materiali	861.034	766.768	94.266
Svalutazione crediti	65.078	122.373	(57.295)
TOTALI	2.234.977	2.130.728	104.249

PROVENTI E ONERI FINANZIARI

PROVENTI DA PARTECIPAZIONI DA CONTROLLATE

Il saldo al 31 dicembre 2007, pari a Euro 1.488.210, è relativo alla distribuzione di riserve da parte della società AISoftw@re Professional Services Srl nei confronti della sua controllante Exprivia Solutions S.p.A..

PROVENTI FINANZIARI DIVERSI

Al 31 dicembre 2007 ammontano a euro 236.033 rispetto a Euro 105.765 del 31 dicembre 2006. Di seguito si riporta la tabella con il dettaglio delle voci.

Descrizione	31/12/2007	31/12/2006	Variazioni
Interessi attivi bancari	23.167	1.532	21.635
Proventi da derivati finanziari	90.815		90.815
Plusvalenza da azioni proprie	108.468	92.224	16.244
Interessi attivi da titoli	231	4.016	(3.785)
Altri interessi attivi	10.753	7.993	2.760
Arrotondamenti attivi	2.599		2.599
TOTALI	236.033	105.765	127.669

Si segnala che i “proventi da derivati finanziari ” sono relativi all’adeguamento al valore di mercato dei prodotti derivati in capo ad Exprivia S.p.A , come già ampiamente descritto nella voce delle passività finanziarie “altri debiti”.

INTERESSI E ALTRI ONERI FINANZIARI

Al 31 dicembre 2007 ammontano a euro 1.518.151 rispetto a Euro 1.116.694 del 31 dicembre 2006. Di seguito si riporta la tabella con il dettaglio delle voci.

Descrizione	31/12/2007	31/12/2006	Variazioni
Interessi passivi bancari	795.942	726.362	69.580
Interessi su mutui e finanziamenti	378.381	93.990	284.391
Altri interessi	212.508	296.342	(83.834)
Oneri prodotti finanziari e vari	131.231		131.231
Arrotondamenti	89		89
TOTALI	1.518.151	1.116.694	401.457

ONERI DA IMPRESE CONTROLLATE

Il saldo al 31 dicembre 2007 ammonta a Euro 29.341 ed è relativo agli interessi sul debito finanziario che la Capogruppo deteneva nei confronti della società AISoftw@re Professional Services Srl successivamente ceduto alla società Exprivia Solutions S.p.A...

UTILI E PERDITE SU CAMBI

Al 31 dicembre 2007 si registrano utili su cambi pari a Euro 94.

SVALUTAZIONI DI PARTECIPAZIONI

Il saldo ammonta a Euro 1.641.360 ed è relativo alla svalutazione della partecipazione AISoftw@re Professional Services Srl effettuata dalla sua controllante Exprivia Solutions S.p.A. per adeguarla al suo patrimonio netto.

IMPOSTE SUL REDDITO

Il saldo al 31 dicembre 2007 è pari a Euro 2.915.525 rispetto a Euro 1.243.441 del 31 dicembre 2006. Di seguito si riporta la tabella con il dettaglio delle voci.

Descrizione	31/12/2007	31/12/2006	Variazioni
Ires	1.204.591		1.204.591
Irap	1.613.889	1.187.263	426.626
Imposte differite	1.408.254	5.758	1.402.496
Imposte anticipate	(1.417.445)	50.420	(1.467.865)
Imposte anni precedenti	106.236		
TOTALI	2.915.525	1.243.441	1.565.848

UTILE (PERDITA) DELL'ESERCIZIO

Il Conto Economico chiude con un utile consolidato, dopo le imposte, di Euro 3.483.361 e trova riscontro nello Stato Patrimoniale. Ulteriori informazioni sui risultati operativi lordi e netti delle varie Aree di Business sono reperibili nella Relazione sulla Gestione.

INFORMAZIONI SUL RENDICONTO FINANZIARIO

Si evidenzia che i flussi di cassa derivanti sia dalla gestione reddituale che dall'attivo e passivo circolante hanno generato cassa per 6 Milioni di Euro che coprono in parte il finanziamento di 19,5 Milioni di Euro a cui si è ricorsi per il perfezionamento delle acquisizioni di Svimservice S.p.A. e Wel.Network S.p.A. Al netto delle suddette operazioni la gestione ordinaria ha evidenziato un incremento di liquidità per circa 2,3 Milioni di Euro.

Attestazione del bilancio consolidato ai sensi dell'art. 81-ter del Regolamento Consob n. 11971 del 14 maggio 1999 e successive modifiche e integrazioni

I sottoscritti Domenico Favuzzi – Amministratore Delegato - e Pietro Sgobba – Dirigente Preposto alla redazione dei documenti contabili societari della società Exprivia S.p.A. - attestano, tenuto conto di quanto previsto dall'art. 154-bis, commi 3 e 4, del decreto legislativo 24 febbraio 1998, n. 58:

- ✓ l'adeguatezza in relazione alle caratteristiche del Gruppo e
- ✓ l'effettiva applicazione


delle procedure amministrative e contabili per la formazione del bilancio consolidato chiuso al 31 dicembre 2007.

Si attesta, inoltre, che il bilancio consolidato:

- a) corrisponde alle risultanze dei libri e delle scritture contabili;
- b) è redatto in conformità ai principi contabili internazionali IFRS – International Financial Reporting Standards – adottati dalla Commissione Europea con regolamento 1725/2003 e successive modifiche e, a quanto consta, è idoneo a fornire una rappresentazione veritiera e corretta della situazione patrimoniale, economica e finanziaria dell'impresa.


Molfetta 28 febbraio 2008

L'Amministratore Delegato

A handwritten signature in black ink, appearing to read "Domenico Favuzzi".

(Dott. Domenico Favuzzi)

Dirigente Preposto alla redazione dei documenti contabili

A handwritten signature in black ink, appearing to read "Pietro Sgobba".

(Rag. Pietro Sgobba)

Relazione del Consiglio di Amministrazione sulla Gestione di Exprivia S.p.A.

La Capogruppo Exprivia S.p.A, oltre ad effettuare il coordinamento delle altre società del Gruppo, svolge un ruolo fortemente industriale con attività di ricerca & sviluppo, di realizzazione soluzioni e progetti, di assistenza ai clienti e, ovviamente, commerciale.

Tale attività industriale si rivolge alle stesse aree di business, e quindi mercati, coperti dall'insieme del Gruppo con cui si identifica completamente.

Pertanto, per le seguenti aree di informativa, che sono state trattate in maniera integrata a livello di Gruppo, si rimanda alla precedente Relazione sulla Gestione del Bilancio Consolidato:

- ✓ **L'offerta;**
- ✓ **L'andamento del mercato di riferimento;**
- ✓ **Evoluzione prevedibile della gestione**
- ✓ **Le prospettive di sviluppo**

Sempre nella Relazione sulla Gestione del Gruppo, sono chiaramente identificate anche le seguenti aree quando si riferiscono specificatamente anche ad Exprivia S.p.A:

- ✓ **Eventi significativi dell'esercizio;**
- ✓ **Organi Sociali;**
- ✓ **Personale;**
- ✓ **Proprietà immobiliari;**
- ✓ **Eventi successivi al 31 dicembre 2007**

I DATI SIGNIFICATIVI

Nella tabella seguente sono riportati sinteticamente i risultati dei principali dati economici, patrimoniali e finanziari come emergono dal Bilancio d'esercizio.

Valori in Euro	dati progressivi	
	31.12.2007	31.12.2006
Totale ricavi produzione	41.819.077	36.473.862
di cui ricavi netti e variazione dei lavori in corso su ordinazione	39.704.117	34.040.084
di cui incrementi di immobiliz.per lavori int.	960.595	806.241
di cui altri ricavi e contributi	1.154.364	1.627.537
Differenza tra costi e ricavi della produzione (EBITDA)	5.915.142	4.488.314
% su ricavi	14,14%	12,31%
Risultato operativo netto (EBIT)	4.282.587	2.750.190
% su ricavi	10,24%	7,54%
Risultato netto	2.078.328	1.098.875
Patrimonio netto	43.019.036	27.364.275
Totale attivo	104.397.034	68.464.379
Capitale sociale	21.801.519	17.642.488
Capitale circolante netto (1)	3.712.766	8.698.410
Cash flow (2)	3.525.711	3.147.529
Capitale fisso (3)	75.630.036	37.753.845
Investimenti	38.923.333	2.409.096
Disponibilità liquide /titoli(a)	2.282.225	1.069.392
Debiti finanziari a breve termine (b)	(15.593.448)	(11.454.491)
Debiti finanziari a medio/lungo termine (c)	(18.876.514)	(4.271.353)
Posizione finanziaria netta (4)	(32.187.737)	(14.656.452)

(1) - Il "capitale circolante netto" è calcolato come somma del totale attività correnti, meno disponibilità liquide, meno totale passività correnti più debiti verso banche entro correnti

(2) - Il "Cash flow" è calcolato come somma del risultato netto rettificato degli ammortamenti variazioni TFR e svalutazioni

(3) - Il "capitale fisso" è uguale al totale attività non correnti

(4) - Posizione finanziaria netta = a - (b + c)

AZIONI PROPRIE

In data **27 aprile 2007** si è tenuta presso la sede legale della Società l'Assemblea Ordinaria che ha deliberato la revoca della precedente delibera di autorizzazione all'acquisto e alla disposizione di azioni proprie per quanto non utilizzata, e nuova autorizzazione, ai sensi dell'articolo 2357 del Codice Civile, per l'acquisto e vendita di Azioni Proprie della Società. Al 31/12/2007 Exprivia S.p.A. non detiene nessuna azione propria.

AZIONI DI EXPRIVIA DETENUTE DIRETTAMENTE DAI COMPONENTI DEL CONSIGLIO DI AMMINISTRAZIONE

Al 31/12/2007 n. 75.000 azioni ordinarie di Exprivia, sono detenute dal Prof. Francesco Gardin, Presidente della Società.

La dr.ssa Roberta Gulden, coniuge del Prof. Francesco Gardin, detiene n. 561 azioni ordinarie di Exprivia S.p.A..

L'ing. Giorgio De Porcellinis, Componente del Consiglio di Amministrazione di Exprivia S.p.A., possiede n. 124.750 azioni di Exprivia S.p.A.

Gli altri componenti del Consiglio di Amministrazione, nonché i rispettivi coniugi non separati legalmente ovvero i figli minori non detengono, direttamente o indirettamente azioni di Exprivia S.p.A.

RAPPORTI CON IMPRESE DEL GRUPPO

Con le società del Gruppo sono proseguite collaborazioni volte sia ad una ottimizzazione delle strutture di staff sia a collaborazioni in ambito tecnologico ed applicativo.

Le operazioni compiute da Exprivia S.p.A. con le imprese incluse sia nell'area di consolidamento che quelle escluse perché non rilevanti, riguardano essenzialmente le prestazioni di servizi e lo scambio di prodotti software; esse fanno parte della ordinaria gestione e sono regolate a condizioni di mercato, cioè alle condizioni che si sarebbero applicate tra parti indipendenti. Tutte le operazioni poste in essere sono state compiute nell'interesse delle imprese.

Sono di seguito evidenziati gli importi dei rapporti di natura commerciale (nella prima tabella) e finanziaria (nella seconda tabella) posti in essere con le imprese incluse nell'area di consolidamento e quelle non consolidate perché non rilevanti.

Di natura commerciale

Descrizione	Crediti	Debiti	Costi	Ricavi
Aemedia S.r.l.		812		
AISoftware Professional Services S.r.l.				32.269
Exprivia Projects S.p.A.			857.460	256.438
Exprivia Solutions S.p.A.			380.350	423.116
GST S.r.l.		41.517	144.207	35.923
Svimservice S.p.A.	220.500			220.500
Wel.Network S.p.A.	242.261	1.232	1.082	215.261
TOTALI	462.761	43.561	1.383.099	1.183.507

Di natura finanziaria

Descrizione	Crediti	Debiti	Costi	Ricavi
AISoftware Professional Services S.r.l.			29.341	
Exprivia Projects S.p.A.	410.506			44.441
Exprivia Solutions S.p.A.	353.467			32.628
Farm Multimedia S.r.l. in liquidazione	11.708			
GST S.r.l.	218.716		4.791	
TOTALI	994.397		34.132	77.069

RAPPORTI CON PARTI CORRELATE

Le operazioni compiute da Exprivia S.p.A. con le parti correlate, riguardano essenzialmente le prestazioni di servizi e lo scambio di prodotti software; esse fanno parte della ordinaria gestione e sono regolate a condizioni di mercato, cioè alle condizioni che si sarebbero applicate tra due parti indipendenti. Tutte le operazioni poste in essere sono state compiute nell'interesse delle imprese.

Sono di seguito evidenziati gli importi dei rapporti di natura commerciale e finanziaria posti in essere con le parti correlate.

Descrizione	Crediti	Debiti	Costi	Ricavi
Geosym	85.066			
Mindmotion srl in fallimento	219.150	63.344		
Fondo svalutazione crediti Mindmotion	(55.805)			
Impression	80.486			
Fondo svalutazione crediti Impression	(80.486)			
San Vincente	12.820			
Fondo svalutazione crediti San Vincente	(12.820)			
Brainspark Plc				800
Network Services Srl		164.899	1.605.727	
	248.411	228.242	1.605.727	800

Bilancio di Exprivia S.p.A.

EXPRIVIA – STATO PATRIMONIALE
31/12/2007 31/12/2006

ATTIVITA' NON CORRENTI		
Immobili, Impianti e macchinari	7.381.365	7.670.609
Terreni e Fabbricati	6.495.106	6.705.319
Immobilizzazioni in corso e acconti	64.128	64.128
Altri beni	822.131	901.162
Avviamento e altre attivita' a vita non definita	24.898.814	24.298.814
Avviamento	24.898.814	24.298.814
Differenza di consolidamento		
Altre Attivita' Immateriali	1.859.596	1.831.697
Attivita' Immateriali	23.526	45.214
Costi di ricerca e sviluppo	1.836.070	1.736.330
Immobilizzazioni in corso e acconti		50.153
Partecipazioni	40.176.023	3.161.193
Partecipazioni in imprese controllate	38.796.041	1.873.712
Partecipazioni in imprese collegate	114.500	
Partecipazioni in altre imprese	1.265.481	1.287.481
Altre Attivita' Finanziarie	384.824	32.118
Crediti verso imprese controllate	365.176	12.700
Crediti verso altri	13.333	13.333
Altri Titoli	6.316	6.085
Imposte differite Attive	929.414	759.414
Imposte anticipate/differite	929.414	759.414
TOTALE ATTIVITA' NON CORRENTI	75.630.036	37.753.845

ATTIVITA' CORRENTI	31/12/2007	31/12/2006
Crediti Commerciali e altri	25.996.942	29.458.159
Crediti verso Clienti	18.197.993	18.564.389
Crediti verso imprese controllate	1.091.983	4.361.443
Crediti verso imprese controllanti	403.964	367.964
Crediti verso imprese correlate	248.411	248.411
Crediti v/altri	5.562.651	5.426.759
Crediti tributari	222.214	240.422
Ratei e Risconti attivi	269.726	248.771
Rimanenze	27.874	101.645
Rimanenze	27.874	101.645
Lavori n corso su ordinazione	429.424	81.339
Lavori in corso su ordinazione	429.424	81.339
Attivita' Finanziarie Correnti		
Altri Titoli		
Azioni Proprie		
Disponibilita' Liquide	2.282.225	1.069.392
Banche Attive	2.278.979	1.066.185
Assegni e Valori in cassa	3.247	3.207
ATTIVITA' CLASSIFICATE COME POSSEDUTE PER LA VENDITA E ATTIVITA' INCLUSE IN AGGREGATI IN DISMISSIONE	30.532	
Partecipazioni controllate	30.532	
TOTALE ATTIVITA' CORRENTI	28.766.997	30.710.535
TOTALE ATTIVITA'	104.397.034	68.464.380

PATRIMONIO NETTO	31/12/2007	31/12/2006
Capitale Sociale	21.801.519	17.642.488
Capitale Sociale	21.801.519	17.642.488
Azioni Proprie		(53.557)
Azioni proprie		(53.557)
Riserva da Sovrapprezzo	12.215.082	1.999.113
Sovrapprezzo azioni	12.215.082	1.999.113
Riserva da Rivalutazione	2.672.905	3.033.230
Riserva di rivalutazione	2.672.905	3.033.230
Altre Riserve	7.076.020	7.512.875
Riserva Legale	54.944	
Versamenti un conto futuro aumento capitale	5.000.000	6.000.000
Riserva Straordinaria		82.000
Altre Riserve	1.636.986	1.418.000
Riserva da transazione IAS	124.949	148.871
Riserva IAS disponibile	378.051	
Effetto Fiscale IAS	(118.909)	(135.996)
Risultati esercizi precedenti	(2.824.818)	(3.868.749)
Utili/ (perdite) esercizi precedenti	(2.824.818)	(3.868.749)
Utile/Perdite dell'esercizio	2.078.328	1.098.875
TOTALE PATRIMONIO NETTO	43.019.036	27.364.275

PASSIVITA' NON CORRENTI	31/12/2007	31/12/2006
Debiti v/banche non correnti	18.876.514	4.271.353
Debiti v/banche non correnti	18.876.514	4.271.353
Altre Passivita' Finanziarie	306.390	646.588
Debiti tributari e previdenziali oltre l'esercizio	306.390	646.588
Fondi per Rischi e Oneri	315.875	135.401
Altri accantonamenti	315.875	135.401
Fondi Relativi al Personale	3.328.843	3.451.307
Trattamento di fine rapporto subordinato	3.328.843	3.451.307
Imposte Differite Passive	184.921	198.231
Fondi per imposte differite	184.921	198.231
TOTALE PASSIVITA' NON CORRENTI	23.012.544	8.702.880

PASSIVITA' CORRENTI	31/12/2007	31/12/2006
Debiti v/banche correnti	15.593.448	11.454.491
Debiti v/banche quota corrente	15.593.448	11.454.491
Debiti v/Fornitori	5.334.641	4.047.159
Debiti verso fornitori	5.334.641	4.047.159
Anticipi su lavori in corso su ordinazione	65.159	36.680
Acconti	65.159	36.680
Altre Passivita' Finanziarie	2.637.683	5.874.049
Debiti verso imprese controllate	43.561	3.797.191
Debiti verso imprese controllanti	250.000	
Debiti verso imprese correlate	218.559	320.675
Debiti verso altri	2.125.563	1.756.183
Debiti Tributari	2.465.694	2.321.401
Debiti tributari	2.465.694	2.321.401
Altre Passivita' Correnti	12.268.828	8.663.445
Debiti v/istituti previdenza e sicurezza sociale	2.001.442	1.866.042
Altri debiti	6.604.343	2.518.953
Ratei passivi	314.326	253.781
Risconti passivi	3.348.717	4.024.668
PASSIVITA' INCLUSE IN AGGREGATI IN DISMISSIONE		
TOTALE PASSIVITA' CORRENTI	38.365.454	32.397.224
TOTALE PASSIVITA'	104.397.034	68.464.379

EXPRIVIA – CONTO ECONOMICO

	31/12/2007	31/12/2006
RICAVI	39.285.756	34.029.872
Ricavi delle vendite e delle prestazioni	39.285.756	34.029.872
ALTRI PROVENTI	1.154.364	1.627.537
Altri ricavi e proventi	321.507	687.464
Contributi in conto esercizio	832.857	939.594
Plusvalenze		479
VARIAZIONE DELLE RIMANENZE DI PRODOTTI FINITI E PRODOTTI IN CORSO DI LAVORAZIONE	1.378.956	816.453
Variaz. rimanenze prodotti in corso di lavor., sem	(11.063)	(45.535)
Variazione dei lavori in corso su ordinazione	429.424	55.747
Incrementi di immobilizzazioni per lavori interni	960.595	806.241
TOTALE RICAVI PRODUZIONE	41.819.077	36.473.862
MATERIE PRIME E MATERIALI DI CONSUMO UTILIZZATI	2.396.130	1.256.450
Costi per materie prime, sussidiarie, di consumo e merci	2.396.130	1.256.450
COSTI CONNESSI AI BENEFICI PER I DIPENDENTI	23.551.581	20.765.207
Retribuzioni e compensi	18.245.011	15.983.898
Oneri sociali	4.238.748	3.660.796
Trattamento di fine rapporto	811.556	917.483
Altri costi del Personale	256.267	203.031
ALTRI COSTI	9.956.224	9.963.890
Altri costi per servizi	8.662.083	8.760.996
Costi per godimento beni di terzi	681.627	687.535
Oneri diversi di gestione	312.514	515.359
Rimanenze e Accantonamenti	300.000	
TOTALE COSTI PRODUZIONE	35.903.935	31.985.547
DIFFERENZA TRA COSTI E RICAVI DELLA PRODUZIONE	5.915.142	4.488.314

	31/12/2007	31/12/2006
AMMORTAMENTI E SVALUTAZIONI	1.632.555	1.738.124
Ammortamento ordinario delle immobilizzazioni immateriali	962.251	957.899
Ammortamento ordinario delle immobilizzazioni materiali	607.596	686.691
Svalutaz. crediti compresi nell'attivo circolante	62.707	93.534
PROVENTI E ONERI FINANZIARI	1.367.883	890.987
Proventi da partecipazioni da controllate	(77.069)	(62.915)
Proventi diversi dai precedenti con separata indicazione	(206.652)	(98.249)
Interessi e altri oneri finanziari	1.217.811	879.635
Oneri finanziari verso controllate	34.132	87.446
Utile e perdita su cambi	(340)	(4.988)
Svalutazioni	400.000	90.000
Svalutazioni di titoli iscritti all'AC che non cos		58
COSTI TOTALI	3.000.438	2.629.111
RISULTATO ANTE IMPOSTE	2.914.704	1.859.203
IMPOSTE SUL REDDITO	836.376	760.328
IRES	(116.439)	(47.898)
IRAP	1.015.000	810.000
IMPOSTE ANNI PRECEDENTI	104.038	
IMPOSTE DIFFERITE	1.208.777	(1.774)
IMPOSTE ANTICIPATE	(1.375.000)	
UTILE O PERDITA D'ESERCIZIO	2.078.328	1.098.875

EXPRIVIA – RENDICONTO FINANZIARIO

Importi in euro	31.12.2007	31.12.2006
Operazioni di gestione reddituale:		
- Utile (perdita)	2.078.328	1.098.875
- Ammortamenti e svalutazioni delle immobilizzazioni	1.569.848	1.644.590
- Accantonamento T.F.R.	811.556	917.483
- Anticipi/Pagamenti T.F.R.	(934.020)	(513.420)
- Rettifiche di valore di attività finanziarie		
Flusso di cassa derivante dalla gestione reddituale	3.525.711	3.147.529
Incrementi/Decrementi dell'attivo e passivo circolante:		
- Variazione delle rimanenze e acconti	(274.315)	972.173
- Variazione crediti verso clienti	366.396	(514.949)
- Variazione crediti verso società controllanti/controllate/collegate/correlate	3.233.459	(1.403.210)
- Variazione crediti verso altri	(148.214)	(1.760.694)
- Variazione debiti verso fornitori	1.287.482	(3.926.154)
- Variazione debiti verso società controllanti/controllate/collegate/correlate	(3.605.746)	123.142
- Variazione debiti tributari e previdenziali	279.694	(2.913.401)
- Variazione debiti verso altri	4.483.249	691.930
- Variazione ratei/risconti attivi	(20.956)	(54.127)
- Variazione ratei/risconti passivi	(615.407)	1.594.005
- Variazione Accantonamento fondi rischi	(173.034)	180.261
Flusso di cassa derivante (utilizzato) dall'attivo e passivo circolante	4.812.610	(7.011.023)
Flusso di cassa derivante (utilizzato) dall'attività corrente	8.338.321	(3.863.495)
Attività di investimento:		
- Variazione immobilizzazioni materiali	(318.352)	(436.140)
- Variazione immobilizzazioni immateriali	(1.590.151)	(850.716)
- Variazione delle immobilizzazioni finanziarie	(37.537.536)	(894.456)
Flusso di cassa derivante (utilizzato) dall'attività degli investimenti	(39.446.039)	(2.181.313)
Attività finanziarie:		
- Debiti verso altri finanziatori		
- Variazioni di attività finanziarie che non costituiscono immobilizzazioni		
- Variazioni per differenze		
- Variazione patrimonio netto	13.576.433	(47.362)
- Differenza riserve per variazione perimetro di consolidamento		
- Variazione patrimonio netto di terzi		
Flusso di cassa derivante (utilizzato) dalle attività finanziarie	13.576.433	(47.362)
Incrementi (decrementi) di cassa	(17.531.285)	(6.092.170)
Banche e cassa attive all'inizio dell'anno	1.069.392	1.686.504
Banche e cassa passive all'inizio dell'anno	(15.725.844)	(10.250.786)
Banche e cassa attive alla fine del periodo	2.282.225	1.069.392
Banche e cassa passive alla fine del periodo	(34.469.962)	(15.725.844)
Incrementi (decrementi) di liquidità	(17.531.285)	(6.092.170)

Nota integrativa al Bilancio

Exprivia S.p.A. al 31 dicembre 2007

Si rimanda a quanto contenuto nella Nota Integrativa al bilancio consolidato del Gruppo Exprivia per quanto concerne la illustrazione nella presente Nota Integrativa al bilancio di esercizio di Exprivia S.p.A. dei seguenti punti:

- ✓ dichiarazione di conformità ai Principi Contabili Internazionali IAS/IFRS
- ✓ criteri di valutazione
- ✓ eventi successivi al 31 dicembre 2007

INFORMAZIONI SULLO STATO PATRIMONIALE

Provvediamo ad illustrare dettagliatamente tutte le voci dell'attivo e del passivo che compongono lo Stato Patrimoniale, redatto secondo i principi contabili internazionali (IAS/IFRS)

Tutte le cifre riportate di seguito nelle tabelle, sono espresse in unità di euro.

Attività non correnti

IMMOBILI, IMPIANTI E MACCHINARI

Ammontano, al netto degli ammortamenti praticati, a Euro 7.381.365 rispetto a Euro 7.670.609 del 31 dicembre 2006

I movimenti intervenuti nell'esercizio sono riportati nello schema seguente:

Categorie	Costo storico 01/01/07	Incrementi	Costo storico al 31/12/2007	F.do amm.to al 01/01/07	Amm.to del periodo	Amm.to cumulato	Cessione ramo d'azienda	Valore netto al 31/12/2007
Terreni	247.716		247.716					247.716
Fabbricati	7.016.127		7.016.127	(558.524)	(210.212)	(768.736)		6.247.390
Altre	4.017.718	361.787	4.379.505	(3.116.556)	(397.385)	(3.513.941)	(43.434)	822.131
Immobilizzazioni in corso	64.128		64.128					64.128
TOTALI	11.345.689	361.787	11.707.476	(3.675.080)	(607.597)	(4.282.677)		7.381.365

L'incremento del periodo, pari a Euro 361.787, è principalmente da attribuirsi:

- ✓ all'acquisto di macchine ufficio elettroniche per euro 245.873 di cui Euro 93.404 acquistati direttamente dalla società ed Euro 152.469 acquistati in leasing
- ✓ all'acquisizione di beni in leasing per Euro 66.002 derivanti dall'acquisto del ramo di azienda dalla controllata Exprivia Projects S.p.A.

AVVIAMENTO E ALTRE ATTIVITA' A VITA NON DEFINITA

Il saldo della voce "avviamento" al 31 dicembre 2007 ammonta a Euro 24.898.814 e subisce una variazione di Euro 600.000 corrispondente all'avviamento riconosciuto al ramo di azienda acquisito da Exprivia Projects S.p.A.

Nella tabella seguente si riporta il dettaglio delle voci.

Categorie	Costo storico al 01/01/2007	Incrementi	Totale costo storico al 31/12/2007
AVVIAMENTO CESSIONE RAMO D'AZIENDA AIS PROFESSIONAL SERVICES	1.767.655		1.767.655
AVVIAMENTO CESSIONE RAMO KSTONES	517.714		517.714
AVVIAMENTO FUSIONE ETA BETA	3.040.710		3.040.710
AVVIAMENTO FUSIONE AIS MEDICAL	3.913.766		3.913.766
AVVIAMENTO FUSIONE ABACO INFORMATION SERVICES	14.597.803		14.597.803
AVVIAMENTO COSTI FUSIONE ABACO	461.168		461.168
AVVIAMENTO CESSIONE RAMO D'AZIENDA EXPRIVIA PROJECTS		600.000	600.000
TOTALI	24.298.816	600.000	24.898.816

I valori degli avviamenti e delle differenze di fusione iscritti in bilancio, sono assoggettati ad impairment test, secondo quanto previsto dallo IAS 36.

ALTRE ATTIVITA' IMMATERIALI

Ammontano, al netto degli ammortamenti praticati, a Euro 1.859.596 rispetto a Euro 1.831.697 del 31 dicembre 2006.

I movimenti intervenuti nell'esercizio sono riportati nello schema seguente:

Categorie	Costo storico al 01/01/2007	Incrementi al 31/12/2007	Decrementi	Totale costo storico al 31/12/2007	F.do ammort. al 01/01/2007	Quota ammort. del periodo	Amm.to cumulato 31/12/2007	Valore netto al 31/12/2007
Attività Immateriali	3.251.762	11.806		3.263.568	(3.206.550)	(33.494)	(3.240.044)	23.524
Costi di sviluppo	17.577.980	1.028.498		18.606.478	(15.841.650)	(928.758)	(16.770.408)	1.836.069
Immobilizzazioni in corso e Acconti	50.153		(50.153)					
TOTALI	20.879.895	1.040.304		21.870.046	(19.048.200)	(962.251)	(20.010.451)	1.859.596

La voce più significativa riguarda gli investimenti di **sviluppo** destinati alla realizzazione di applicazioni software, in ambito bancario e sanitario, da proporre sul mercato in licenza d'uso.

PARTECIPAZIONI

Il saldo delle Partecipazioni al 31 dicembre 2007 ammonta a Euro 40.176.023 con un incremento di Euro 37.014.830 rispetto al 31 dicembre 2006.

La composizione della voce è dettagliata nei paragrafi seguenti.

PARTECIPAZIONI IN IMPRESE CONTROLLATE

Il saldo al 31 dicembre 2007 ammonta a Euro 38.796.041, con un incremento pari a Euro 36.922.329 rispetto al 31 dicembre 2006, come di seguito dettagliato:

Descrizione	31/12/2007	31/12/2006	Variazioni
Aemedia S.r.l.		30.532	(30.532)
Exprivia Projects S.p.A.	1.241.391	1.241.391	
GST S.r.l.	601.789	601.789	
Swimervice S.p.A.	26.936.356		26.936.356
Wel Network S.p.A.	10.016.505		10.016.505
	38.796.041	1.873.712	36.922.329

La variazione rispetto all'esercizio precedente è da imputarsi all'acquisizione di nuove partecipazioni come dettagliato nella "**Relazione sulla Gestione**" nel paragrafo "**Eventi Significativi nell'esercizio – Acquisizioni/Cessioni nell'ambito del Gruppo Exprivia**".

La partecipazione della controllata Aemedia S.r.l. è stata riclassificata nelle "Attività classificate come possedute per la vendita e attività incluse in aggregati in dismissioni" per effetto del suo deconsolidamento già avvenuto al 30.06.2007.

Di seguito viene riportata una tabella con i dati relativi al patrimonio netto delle società controllate.

Società	Sede	Capitale Sociale	Risultato di periodo	Patrimonio Netto	Valore della produzione	Totale Attivo	% di possesso
Exprivia Projects S.p.A.	Roma	242.000	102.083	262.386	5.142.800	2.718.228	100,00%
Exprivia Solutions S.p.A.	Roma	170.795	(640.742)	177.445	4.485.167	5.799.015	100,00%
GST S.r.l.	Trento	26.000	208.746	694.111	2.542.454	2.849.505	64,51%
Swimervice S.p.A.	Bari	1.548.000	2.763.596	6.230.911	20.783.509	16.506.405	100,00%
Wel Network S.p.A.	Piacenza	1.500.000	601.352	2.597.042	11.793.304	8.611.284	100,00%

PARTECIPAZIONI IN IMPRESE COLLEGATE

Il saldo al 31 dicembre 2007 è pari ad Euro 114.500 ed è relativa alla partecipazione in ClinicHall.

A seguito di acquisizione di nuove quote, la partecipazione nella predetta società è salita al 40% e pertanto la stessa partecipazione, classificata al 31 dicembre 2006 in "Partecipazione in altre imprese" è ora da considerarsi "Partecipazione collegata".

PARTECIPAZIONI IN ALTRE IMPRESE

Il saldo al 31 dicembre 2007 ammonta a Euro 1.265.481, con un decremento di Euro 22.000 rispetto al 31 dicembre 2006 dovuto alla riclassificazione della partecipazione in ClinicHall.

Si fornisce di seguito il dettaglio:

Descrizione	31/12/2007	31/12/2006	Variazioni
Advanced Computer Systems	1.235.816	1.235.816	
Centro di Competenza ICT	532	532	
Cered Software	104	104	
ClinicHall		22.000	(22.000)
Consorzio Biogene	3.000	3.000	
Consorzio Conca Barese	2.000	2.000	
Consorzio Pugliatech	2.000	2.000	
Finapi	775	775	
Iqs New Srl	1.291	1.291	
Mo.ma	6.197	6.197	
Società Consortile Piano del Cavaliere	516	516	
Software Engineering Research	12.000	12.000	
Ultimo Miglio Sanitario	1.250	1.250	
	1.265.481	1.287.481	(22.000)

La variazione rispetto all'esercizio precedente è da imputarsi all'acquisizione di nuove partecipazioni come dettagliato nella "**Relazione sulla Gestione**" nel paragrafo "**Eventi Significativi nell'esercizio – Acquisizioni/Cessioni nell'ambito del Gruppo Exprivia**".

ALTRE ATTIVITA' FINANZIARIE

CREDITI VERSO SOCIETÀ CONTROLLATE

Il saldo al 31 dicembre 2007 ammonta ad Euro 365.176 e si riferisce, per Euro 11.708 ad un credito vantato nei confronti della società Farm Multimedia Srl in liquidazione e per Euro 353.467 ad un finanziamento a medio-lungo termine concesso alla controllata Exprivia Solutions S.p.A..

CREDITI VERSO ALTRI

L'importo di Euro 13.333 è relativo all'impegno preso in data 29 dicembre 2006 dalla Società con un socio di GST per l'eventuale acquisto delle sue quote entro l'anno 2010.

ALTRI TITOLI

Il saldo, pari a Euro 6.316, subisce un incremento di Euro 231 rispetto al 31 dicembre 2006, dovuto alla rivalutazione dei titoli Obbligazioni Centrobanca, come si evince dalla tabella di seguito riportata:

Descrizione	31/12/2007	31/12/2006	Variazioni
Obbligazioni Centrobanca	4.896	4.665	231
Azioni Brainspark	1.420	1.420	
	6.316	6.085	231

IMPOSTE DIFFERITE ATTIVE

Il saldo al 31 dicembre 2007 è di Euro 929.414 ed ha subito una variazione di Euro 170.000 rispetto al 31 dicembre 2006, e si riferisce al beneficio fiscale sulle perdite fiscali riportabili al 31.12.2008 giudicate recuperabili in funzione dei piani di sviluppo aziendali.

ATTIVITA' CORRENTI

CREDITI COMMERCIALI E ALTRI

CREDITI VERSO CLIENTI

I crediti verso clienti passano da Euro 18.564.389 al 31 dicembre 2006 a un totale di Euro 18.197.993 al 31 dicembre 2007 e sono iscritti fra le attività al netto di Euro 1.262.613 quale rettifica per rischi di inesigibilità.

Il saldo a fine esercizio è analizzabile come riportato nella tabella seguente.

Descrizione	31/12/2007	31/12/2006	Variazioni
Verso Clienti Italia	16.311.668	18.211.045	(1.899.377)
Verso Clienti Estero	1.353.339	1.090.685	262.654
Verso Clienti Enti Pubblici	1.795.601	838.995	956.606
Subtotale crediti verso clienti	19.460.608	20.140.725	(680.117)
Meno: fondo svaltazione crediti	(1.262.613)	(1.576.336)	313.723
Totale crediti verso clienti	18.197.993	18.564.389	(366.394)

Dettaglio	31/12/2007	31/12/2006	Variazioni
Verso terzi	15.493.947	14.838.044	655.903
Fatture da emettere a terzi	3.966.661	5.302.681	(1.336.020)
TOTALI	19.460.608	20.140.725	(680.117)

CREDITI VERSO IMPRESE CONTROLLATE

Il saldo dei crediti verso imprese controllate al 31 dicembre 2007 ammonta a Euro 1.091.983 con un incremento di Euro 3.269.460 rispetto all'esercizio precedente.

Il dettaglio delle voci è riportato nella tabella seguente:

Descrizione	31/12/2007	31/12/2006	Variazioni
GST S.r.l.	218.716	78.179	140.537
Exprivia Projects S.p.A.	410.506	1.547.889	(1.137.383)
Exprivia Solutions S.p.A.		2.602.748	(2.602.748)
Exprivia Customer Services S.r.l.		67.621	(67.621)
Swimservice S.p.A.	220.500		220.500
Wel.Network S.p.A.	242.261		242.261
AIsoftw@re Professional Services S.r.l.		65.006	(65.006)
	1.091.983	4.361.443	(3.269.460)

I crediti verso società controllate, regolamentati tutti da accordi quadro, si riferiscono, principalmente per Swimservice S.p.A. e Wel.Network S.p.A. a vendite di licenze e riaddebiti dei servizi sostenuti dalla società; il credito verso la controllata GST S.r.l. si riferisce ad anticipazioni Iva ed Ires che la società versa per conto della controllata mentre il credito verso la controllata Exprivia Projects. si riferisce essenzialmente al saldo maturato dalla società sul conto di Cash Pooling attivato con la controllata.

CREDITI VERSO IMPRESE CONTROLLANTI

L'importo di Euro 403.964 si riferisce, per Euro 331.964 al credito proveniente dal conferimento di Abaco Innovazione S.p.A. (già Abaco Software & Consulting S.p.A.) in Exprivia S.p.A. e per Euro 72.000 a riaddebiti relativi a servizi di consulenza e servizi logistici sostenuti dalla società per conto della sua controllante.

CREDITI VERSO IMPRESE CORRELATE

Il saldo al 31 dicembre 2007 ammonta a Euro 248.411 e non ha subito variazioni rispetto allo scorso esercizio. Nella tabella seguente viene riportato il dettaglio delle voci:

Descrizione	31/12/2007	31/12/2006
Impression Srl in liquidazione	80.486	80.486
Geosim	85.066	85.066
Mindmotion Srl in fallimento	219.150	219.150
San Vincente Group	12.820	12.820
F.do Sval. Crediti Impression	(80.486)	(80.486)
F.do Sval. Crediti Mindmotion	(55.805)	(55.805)
F.do Sval. Crediti San Vincente	(12.820)	(12.820)
	248.411	248.411

Si segnala che il credito verso Geosim è coperto per Euro 46.067 da una garanzia personale del Presidente della Capogruppo Exprivia S.p.A..

CREDITI VERSO ALTRI

Il saldo al 31 dicembre 2007 ammonta ad Euro 5.562.651 e presenta un aumento di Euro 135.892 rispetto all'esercizio precedente.

Di seguito si evidenzia il relativo dettaglio con le rispettive variazioni:

Descrizione	31/12/2007	31/12/2006	Variazioni
Contributi CEE/ Provincia Autonoma Trento/Regione Lazio	18.545	18.545	
Crediti verso consorzi	930	930	
Credito patto territoriale per contributi deliberati	18.231	18.231	
Crediti progetto CNOS	1.393.214	1.393.214	
Crediti POR Puglia	1.209.363	1.145.000	64.363
Crediti POR Spegea	31.050		31.050
Credito PIA Innovazione	1.747.890	1.747.890	
Credito L. 488/92 per contributi deliberati	684.508	684.508	
Credito L. 598/94	317.745	317.745	
Crediti verso soci per partecipazioni	19.109	19.109	
Anticipo fornitori per servizi		33.000	(33.000)
Crediti diversi	9.746	8.981	765
Crediti verso istituti previdenziali/INAIL	69.455	676	68.779
Crediti verso dipendenti	20.448	15.486	4.962
Deposito cauzionale verso fornitori	22.417	23.444	(1.027)
TOTALI	5.562.651	5.426.759	135.892

CREDITI TRIBUTARI

Al 31 dicembre 2007 il saldo è di Euro 222.214, come di seguito dettagliato e confrontato con lo stesso periodo dello scorso esercizio:

Descrizione	31/12/2007	31/12/2006	Variazioni
Erario conto ritenute interessi attivi	1.125	251	874
Erario conto ritenute su pagamenti esteri	16.270	16.270	
Crediti su imposta sostitutiva TFR	11.304	19.563	(8.259)
Crediti verso Erario	9.967	9.968	(1)
Crediti imposta art. 8	159.030	194.370	(35.340)
Crediti IVA	24.518		
TOTALI	222.214	240.422	(42.726)

RATEI E RISCONTI ATTIVI

Ammontano a Euro 269.726 al 31 dicembre 2007 rispetto a Euro 248.771 del 31 dicembre 2006, e si riferiscono per Euro 279 a ratei attivi (inerenti a proventi su prodotti derivati) e per Euro 269.447 a risconti attivi.

Si fornisce di seguito il dettaglio della composizione della voce "risconti attivi":

Risconti attivi

Descrizione	31/12/2007	31/12/2006	Variazioni
Interessi su rateizzazioni INPS	133.666	111.158	22.508
Canoni noleggio auto		2.832	(2.832)
Servizi e manutenzioni varie	135.781	134.503	1.278
TOTALI	269.447	248.493	20.954

RIMANENZE

Il saldo al 31 dicembre 2007 ammonta a Euro 27.874 rispetto a Euro 101.645 del 31 dicembre 2006 e si riferisce a prodotti software e hardware, relativi al settore medicale, acquistati dalla società e destinati alla rivendita.

LAVORI IN CORSO SU ORDINAZIONE

Il saldo al 31 dicembre 2007 ammonta a Euro 429.424 rispetto a Euro 81.339 del 31 dicembre 2006 e si riferisce al valore delle commesse in corso di lavorazione valutate sulla base dei corrispettivi contrattuali maturati.

DISPONIBILITA' LIQUIDE

Il saldo delle disponibilità liquide ammonta al 31 dicembre 2007 a Euro 2.282.225, contro Euro 1.069.392 del 31 dicembre 2006 e si riferisce per Euro 2.278.979 al saldo delle banche attive e per Euro 3.247 al denaro in cassa.

ATTIVITA' CLASSIFICATE COME POSSEDUTE PER LA VENDITA E ATTIVITA' INCLUSE IN AGGREGATI IN DISMISSIONE

PARTECIPAZIONI IN IMPRESE CONTROLLATE

Il saldo, 31 dicembre 2007, ammonta a Euro 30.532 ed è riferito alla partecipazione in Aemedia oggetto di deconsolidamento.

PATRIMONIO NETTO

Si riporta il seguente prospetto delle variazioni del Patrimonio Netto:

Operazioni	Capitale Sociale	Azioni proprie	Riserva da sovrapprezzo azioni	Altre riserve	Riserva da rivalutaz.	Utili (Perdite) portati a nuovo	Utile (Perdita) del periodo	Totale Patrimonio Netto
Saldo 31/12/04	1.000.000			314.547	331.888		1.358.906	3.005.341
Rivalutazione immobili					2.701.342			2.701.342
Versamento c/ futuro aumento di capitale				6.000.000				6.000.000
Rettifiche di perimetro				1.192.132		(121.546)	(1.358.906)	(288.320)
Aumento di capitale	16.642.488		1.999.113					18.641.601
Risultato al 31/12/2005							(3.747.202)	(3.747.202)
Saldo al 31/12/2005	17.642.488		1.999.113	7.506.679	3.033.230	(121.546)	(3.747.202)	26.312.762
Destinazione del risultato:						(3.747.202)	3.747.202	
Acquisto azioni proprie		(53.557)						(53.557)
Piano Stock Option								6.196
Risultato al 31/12/2006							1.098.875	1.098.875
Saldo al 31/12/2006	17.642.488	(53.557)	1.999.113	7.512.875	3.033.230	(3.868.748)	1.098.875	27.364.276
Destinazione del risultato:				54.944		1.043.931	(1.098.875)	
Versamento c/ futuro aumento di capitale				5.000.000				5.000.000
Delibera del 30/11/2007 - Aumento di capitale sociale emissione n. 4.125.413 azioni ordinarie con sovrapprezzo di € 0,9344 con liberazione della riserva in conto aumento capitale sociale	2.145.215		3.854.785	(6.000.000)				
Delibera del 30/11/2007 - Aumento di capitale sociale emissione n. 2.794.207 azioni ordinarie con sovrapprezzo di € 1,6273 e sottoscrizione in natura del 22,73% di Swim Services s.p.a.	1.452.988		4.547.012					6.000.000
Delibera del 30/11/2007 - Aumento di capitale sociale emissione n. 1.078.516 azioni ordinarie con sovrapprezzo di € 1,6821 e sottoscrizione in natura del 25% di Well Network spa da parte di Data Management Spa.	560.828		1.814.172					2.375.000
Acquisto azioni proprie		53.557						53.557
Costi sostenuti per aumenti capitale				(129.516)				(129.516)
Piano Stock Option				260.306				260.306
Giroconto a Riserve disponibili				360.325	(360.325)			
Effetto fiscale IAS				17.087				17.087
Risultato al 31/12/07							2.078.328	2.078.328
Saldo al 31/12/2007	21.801.519		12.215.082	7.076.021	2.672.905	(2.824.818)	2.078.328	43.019.036

CAPITALE SOCIALE

Il Capitale Sociale, interamente versato, ammonta ad Euro 21.801.518,96 ed è rappresentato da n. 41.925.998 azioni ordinarie di Euro 0,52 di valore nominale ciascuna.

RISERVA DA SOVRAPPREZZO AZIONI

Ammonta, al 31 dicembre 2007, a Euro 12.215.082 ed ha subito un incremento di Euro 10.215.969 rispetto al 31 dicembre 2006, in conseguenza dell'aumento di capitale riservato avvenuto in data 30 novembre 2007.

RISERVA DA RIVALUTAZIONE

Ammonta, al 31 dicembre 2007, a Euro 2.672.905 ed ha subito un decremento di Euro 360.325 rispetto al 31 dicembre 2006. La variazione di Euro 360.325 è stata riclassificata in Altre Riserve disponibili ed è relativa ai corrispondenti ammortamenti sulla rivalutazione degli immobili maturati al 31 dicembre 2007.

ALTRE RISERVE

Il saldo al 31 dicembre 2007 ammonta a Euro 7.076.021 e si riferisce al seguente dettaglio:

- Euro 54.944 “riserva legale” relativa al 5% del risultato dell'anno precedente come deliberato dall'Assemblea dei Soci in data 27 aprile 2007
- Euro 5.000.000 “riserva conto futuro aumento capitale” relativa al versamento effettuato dal socio Abaco Innovazione in data 28 novembre 2007. Si evidenzia che la riserva dell'anno 2006 (pari a Euro 6.000.000) è stata interamente utilizzata come già descritto nelle voci “Capitale Sociale e Riserva da Sovrapprezzo Azioni”.
- Euro 82.000 per “riserva straordinaria”
- Euro 1.418.000 “altre riserve” relative a contributi ricevuti.
- Euro 266.502 “riserva stock option” istituita per l'esercizio dei diritti di opzione a seguito dell'attuazione del piano di stock option come ampiamente descritto nella “[Relazione della Gestione](#)” al paragrafo “[Eventi Significativi nell'esercizio – Piano di Stock Option](#)”.
- Euro -129.516 relativo ai costi di consulenza inerenti l'operazione di aumento di capitale.
- Euro 124.949 “riserva da transizioni IAS/IFRS” derivante dalle variazioni effettuate a seguito dell'adozione degli IFRS e subisce una variazione di Euro 12.726 rispetto al 31 dicembre 2006 per effetto della riclassifica di tale importo tra le riserve IAS/IFRS disponibili.
- Euro 378.051 “riserva da transizione IAS /IFRS disponibile “ed è essenzialmente relativa alle riserve di rivalutazione e di transizione IAS/IFRS resisi disponibili per effetto degli ammortamenti maturati al 31 dicembre 2007.
- Euro -118.909 “riserva effetto fiscale IAS/IFRS” rappresenta l'effetto fiscale calcolato sulle variazioni effettuate in seguito all'adozione dei principi contabili IFRSs e subisce una variazione di Euro 17.087 per effetto della riclassifica dello stesso nelle “Riserve da transazione agli IFRS disponibile”.

RISULTATI ESERCIZI PRECEDENTI

La perdita a nuovo di Euro 2.824.818 si decrementa rispetto al 31 dicembre 2006 per la effetto della destinazione del risultato del 31 dicembre 2006.

PASSIVITA' NON CORRENTI

DEBITI VERSO BANCHE NON CORRENTI

Il saldo al 31 dicembre 2007 è pari a Euro 18.876.514 rispetto a Euro 4.271.353 dello scorso esercizio, ed è relativo, per Euro 15.000.000, alla quota a medio/lungo termine del finanziamento di Euro 19.500.000 a cui si è ricorsi per il perfezionamento delle acquisizioni di Svmservice S.p.A. e Wel.Network S.p.A.

ALTRE PASSIVITA' FINANZIARIE

DEBITI TRIBUTARI E PREVIDENZIALI ESIGIBILI OLTRE L'ESERCIZIO

Il saldo pari Euro 306.390 rispetto a Euro 646.588 del 31 dicembre 2006, si riferisce alla riclassificazione del debito INPS, di competenza di esercizi futuri, a seguito delle rateizzazioni in corso con gli Enti Previdenziali.

FONDI PER RISCHI E ONERI

ALTRI ACCANTONAMENTI

Il saldo al 31 dicembre 2007 ammonta a Euro 315.875 rispetto ad 135.401 del 31 dicembre 2006 e si riferisce:

all'accantonamento di Euro 190.000 per il mancato riconoscimento da parte dell'Agenzia delle Entrate e contro Abaco Innovazione di un credito di imposta relativo all'anno 2000; la competenza di detta cartella è stata riflessa in Exprivia S.p.A. in relazione agli obblighi derivanti dal conferimento del complesso aziendale da Abaco Innovazione S.p.A. ad Abaco Information Services S.r.l. e successivamente incorporata nella società;

all'accantonamento di Euro 110.000 per un eventuale mancato riconoscimento delle agevolazioni relative alla L. 488/92, in corso di verifica; l'ammontare corrisponde al contributo maturato al 31 dicembre 2007 sullo stesso programma di investimenti;

all'accantonamento di Euro 15.875 per una cartella esattoriale relativa alla tassa rifiuti anni precedenti per la quale sono in corso verifiche con l'ente emittente.

Si segnala che, relativamente alla società Exprivia S.p.A., in data 18 dicembre 2007 è stato notificato il processo verbale di constatazione emesso dalla Guardia di Finanza – Nucleo Polizia Tributaria di Bari relativo alla verifica fiscale per l'esercizio 2005. In tale verbale vengono contestate alla società indebite quote di ammortamento sugli avviamenti, contributi su progetti di ricerca finanziati, sopravvenienze passive, oneri di ristrutturazioni e le quote di svalutazioni sulle partecipazioni subite dalla società negli anni 2002 e 2003. A tali contestazioni la società ha predisposto una istanza di accertamento con adesione ai sensi del D.L.gs. n. 218/97 in data 12 febbraio 2008.

Contestualmente la società ha affidato ad uno studio fiscale per assistere la stessa nei confronti dell'Agenzia delle Entrate.

A seguito di una approfondita analisi del Verbale da parte dello studio è emerso come il rilievo fatto circa l'esistenza di un presunto disegno elusivo da parte della società sia basato su elementi estremamente vaghi e comunque ampiamente contestabili.

Per quanto riguarda invece il rilievo relativo agli errati riporti alla Capogruppo delle perdite fiscali delle società controllate la società ha raccolto il materiale necessario a contestare tale rilievo presso lo studio fiscale che all'epoca dei fatti contestati dava assistenza fiscale alla società.

Si rileva inoltre che tutti i bilanci e la documentazione relativa alla documentazione oggetto del Verbale sono state negli anni certificate dalla società di revisione.

Sulla base di pareri ottenuti dai professionisti incaricati si conferma che anche nella denegata ipotesi che i rilievi evidenziati nel Verbale fossero definitivamente accertati, trattandosi di recupero di perdite pregresse, non ci sarebbe nessun impatto sul Bilancio al 31 dicembre 2007.

FONDI RELATIVI AL PERSONALE

TRATTAMENTO DI FINE RAPPORTO SUBORDINATO

Il saldo al 31 dicembre 2007 è pari a Euro 3.328.843. La tabella seguente mostra la movimentazione del fondo avvenuta nel corso dell'esercizio:

Descrizione	31/12/2007	31/12/2006	Variazioni
Esistenza iniziale	3.451.307	3.047.844	403.463
Utilizzi dell'esercizio	(351.470)	(514.020)	162.550
Trasferimento fondo a Tesoreria INPS e Fondi Pensione	(745.219)		(745.219)
Accantonamento dell'esercizio	751.936	917.483	(165.547)
TFR acquisizione ramo d'azienda	222.289		222.289
Totale fine esercizio	3.328.843	3.451.307	(344.753)

Il fondo TFR è stato ricalcolato secondo la metodologia finanziaria attuariale prevista dallo IAS 19.

Si segnala che l'accantonamento dell'esercizio, pari a Euro 751.936, è relativo, per Euro 695.744, al puro costo previdenziale (service cost), per Euro 134.370 alla componente finanziaria determinatasi per effetto dell'applicazione dei tassi di attualizzazione (interest cost) e per Euro 18.558 alle differenze attuariali positive (actuarial gains).

IMPOSTE DIFFERITE PASSIVE

FONDI PER IMPOSTE DIFFERITE

Al 31 dicembre 2007 il fondo ammonta ad Euro 184.921 e rappresenta lo stanziamento di imposte (IRES e IRAP) calcolato sulle variazioni temporanee per la valutazione delle poste di bilancio secondo i principi contabili internazionali IFRS.

PASSIVITA' CORRENTI

DEBITI VERSO BANCHE CORRENTI

Il saldo al 31 dicembre 2007 ammonta a Euro 15.593.448 di cui Euro 4.500.000 sono relativi alla quota corrente del finanziamento di Euro 19.500.000 a cui si è ricorsi per il perfezionamento delle acquisizioni di Svmservice S.p.A. e Wel.Network S.p.A.

Al 31 dicembre 2006 il saldo ammontava ad Euro 11.454.491.

DEBITI VERSO FORNITORI

Il saldo al 31 dicembre 2007 ammonta a Euro 5.334.641, contro Euro 4.047.159 del 31 dicembre 2006.

ANTICIPI SU LAVORI IN CORSO SU ORDINAZIONE

ACCONTI

Il saldo pari a Euro 65.159 si riferisce agli acconti su clienti.

ALTRE PASSIVITA' FINANZIARIE

DEBITI VERSO IMPRESE CONTROLLATE

I debiti verso controllate ammontano a Euro 43.561 e nella tabella seguente se ne riporta la composizione.

Descrizione	31/12/2007	31/12/2006	Variazioni
GST S.r.l.	41.517	293.037	(251.520)
Farm Multimedia S.r.l. in liquidazione		992	(992)
Exprivia Projects S.p.A.		196.945	(196.945)
Exprivia Solutions S.p.A.		1.543.352	(1.543.352)
AISoftware Professional Services S.r.l.		1.762.053	(1.762.053)
Aemia S.r.l.	812	812	
Wel.Network S.p.A.	1.232		1.232
TOTALI	43.561	3.797.191	(3.754.862)

DEBITI VERSO IMPRESE CONTROLLANTI

Il saldo al 31 dicembre 2007 ammonta a Euro 250.000 e si riferisce al debito nei confronti di Abaco Innovazione S.p.A. per le prestazioni e le garanzie rese dalla controllante a seguito del finanziamento a cui si è ricorsi per le acquisizioni di Svimservice S.p.A. e Wel.Network S.p.A.

DEBITI VERSO IMPRESE CORRELATE

Il saldo al 31 dicembre 2007 ammonta a Euro 218.559 rispetto a Euro 320.675 del 31 dicembre 2006 e si riferisce essenzialmente per Euro 164.899 al debito nei confronti della società Network Services S.r.l.

DEBITI VERSO ALTRI

Il saldo ammonta a Euro 2.125.563 rispetto a Euro 1.756.183 del 31 dicembre 2006. Nella tabella seguente si riporta il dettaglio delle voci.

Descrizione	31/12/2007	31/12/2006	Variazioni
Prodotti derivati finanziari	255.305	319.414	(64.109)
Anticipo PIA Innovazione	1.341.445	1.341.445	
Anticipo L. 598/94	95.324	95.324	(1)
Anticipo progetto CNOS	417.964		417.964
Anticipi progetto POR Puglia	15.525		15.525
TOTALI	2.125.563	1.756.183	369.380

Si riassume di seguito le caratteristiche identificative dei derivati finanziari ed il valore Market to Market al 31.12.2007.

Istituto bancario	Data Contratto	Scadenza Contratto	Tipo Operazione	Importo Operazione	Market to Market al 31.12.2007
Unicredit	01/04/2005	05/04/2010	IRS Variabile Protetto	6.000.000	229.533
Banco di Napoli	19/01/2007	23/01/2012	IRS	2.000.000	25.772

DEBITI TRIBUTARI

I debiti tributari subiscono un incremento di Euro 144.293, passando da Euro 2.321.401 del 31 dicembre 2006 a Euro 2.465.694 del 31 dicembre 2007. Nella tabella seguente si riporta il dettaglio delle voci.

Descrizione	31/12/2007	31/12/2006	Variazioni
Debiti verso Erario per IVA	1.503.260	1.252.058	251.202
Debiti verso Erario per IRAP	270.778	194.714	76.064
Debiti verso Erario per IRPEF dipendenti	448.919	376.323	72.596
Debiti verso Erario per IRPEF autonomi	21.052	18.117	2.935
Debiti verso Erario per IRPEF collaboratori	21.119	10.112	11.007
Debiti verso Erario	7.304	1.787	5.517
Debiti verso Erario per IRPEF TFR	22.132	17.286	4.846
Debiti verso Erario per add. Regionale e Comunale	2.969	3.813	(844)
Debiti verso Erario per tassa rifiuti	2.471	25.174	(22.703)
Debiti tributari per interessi e sanzioni	165.691	422.017	(256.326)
TOTALI	2.465.694	2.321.401	144.293

ALTRE PASSIVITA' CORRENTI

DEBITI VERSO ISTITUTI DI PREVIDENZA E SICUREZZA SOCIALE

I debiti verso istituti previdenziali ammontano a Euro 2.001.442 rispetto a Euro 1.866.042 del 31 dicembre 2006. Nella tabella seguente si riporta la composizione e la movimentazione dell'anno 2007 rispetto a quella dell'esercizio precedente.

Descrizione	31/12/2007	31/12/2006	Variazioni
INPS c/contributi	845.697	715.091	130.606
INPS c/contributi rateizzati	435.270	563.160	(127.890)
Debiti v/fondi pensioni	71.639		71.639
Contributi su ratei ferie e festività/13a-14a	338.981	300.290	38.691
INPS c/contributi su ratei premi	124.935	107.500	17.435
INPS c/contributi collaboratori	43.494	43.640	(146)
INAIL c/contributi	95.891	41.677	54.214
Fondo regionale occupazione disabili	10.698		10.698
Altri istituti previdenziali	34.838	94.684	(59.846)
TOTALI	2.001.442	1.866.042	135.400

ALTRI DEBITI

Gli altri debiti ammontano a Euro 6.604.343 rispetto a Euro 2.518.952 del 31 dicembre 2006. Di seguito si riporta la tabella con la composizione delle voci:

Descrizione	31/12/2007	31/12/2006	Variazioni
Debiti verso dipendenti/collaboratori per note spese	6.389	98.771	(92.382)
Amministratori compensi da liquidare	81.446	159.736	(78.290)
Collaboratori per competenze maturate	326.746	214.476	112.270
Dipendenti per competenze maturate	1.990.627	960.786	1.029.841
Debiti per acquisto partecipazioni	3.022.273	35.895	2.986.378
Ferie e festività maturate/13a - 14a	1.135.234	1.014.558	120.676
Debito verso Associazioni	10.781		10.781
Debiti diversi	30.846	34.730	(3.884)
TOTALI	6.604.343	2.518.952	4.085.391

RATEI PASSIVI

Il saldo ammonta al 31 dicembre 2007 a Euro 314.326 rispetto a Euro 253.781 del 31 dicembre 2006. Di seguito si riporta la tabella con le movimentazioni intervenute nel corso dell'anno rispetto all'esercizio precedente.

Descrizione	31/12/2007	31/12/2005	Variazioni
Interessi e spese bancarie	131.538	130.537	1.001
Interessi su fin. PIA Innovazione	5.800	3.733	2.068
Transazioni con fornitori		37.768	(37.768)
Acc.to straordinari e recuperabilità dipendenti	-	17.100	(17.100)
Costi vari	18.242	19.487	(1.245)
Assicurazioni	7.534	43.023	(35.489)
Interessi passivi vari	151.211	2.133	149.079
TOTALI	314.326	253.781	60.545

RISCONTI PASSIVI

Il saldo ammonta al 31 dicembre 2007 a Euro 3.348.717 rispetto a Euro 4.024.668 del 31 dicembre 2006. Di seguito si riporta la tabella con le movimentazioni intervenute nel corso dell'anno rispetto all'esercizio precedente.

Descrizione	31/12/2007	31/12/2006	Variazioni
Contributi Art. 8	567.271	600.308	(33.037)
Contributi L. 488/92	593.146	621.464	(28.319)
Contributi PIA Innovazione	413.423	459.720	(46.297)
Contributi L. 598/94	3.239	7.277	(4.038)
Servizi e manutenzioni	128.325	74.391	53.934
Variazioni temporanee su rett. IAS	21.423	21.424	(1)
Contributi progetto CNOS formazione e ricerca	851.399	1.188.285	(336.886)
Contributi consorzio Pugliatech	743.374	1.051.799	(308.425)
Contributi consorzio Spegea	27.118		27.118
TOTALI	3.348.717	4.024.668	(675.951)

INFORMAZIONI SUL RENDICONTO FINANZIARIO

Si evidenzia che i flussi di cassa derivanti sia dalla gestione reddituale che dall'attivo e passivo circolante hanno generato cassa per 8,3 Milioni di Euro che coprono in parte il finanziamento di 19,5 Milioni di Euro a cui si è ricorsi per il perfezionamento delle acquisizioni di Svimservice S.p.A. e Wel.Network S.p.A.

Al netto delle suddette operazioni la gestione ordinaria ha evidenziato un incremento di liquidità per circa 2 Milioni di Euro.

INFORMAZIONI SUL CONTO ECONOMICO

Provvediamo ad illustrare dettagliatamente tutte le voci di costi e ricavi che compongono il Conto Economico, redatto secondo i principi contabili internazionali (IAS/IFRS).

Tutte le cifre riportate di seguito nelle tabelle sono espresse in unità Euro.

Ricavi della produzione

RICAVI DELLE VENDITE E DELLE PRESTAZIONI

I ricavi delle vendite dell'esercizio 2006 ammontano a Euro 39.285.756, con un aumento rispetto all'esercizio precedente pari a Euro 5.255.885.

ALTRI PROVENTI

ALTRI RICAVI E PROVENTI

Il saldo al 31 dicembre 2007 ammonta a Euro 321.507 rispetto a Euro 687.464 dello stesso periodo dell'esercizio precedente. Di seguito si riporta la tabella con il dettaglio delle voci.

Descrizione	31/12/2007	31/12/2006	Variazioni
Sopravvenienze attive	227.669	635.444	(407.775)
Altri ricavi	4.106	6.224	(2.118)
Indennità di mancato preavviso	36.550	36.634	(84)
Proventi da assegnazione auto dipendenti	5.139	9.162	(4.023)
Plusvalenze patrimoniali	120		120
Riaddebito personale in distacco	47.922		47.922
TOTALI	321.507	687.464	(365.957)

CONTRIBUTI IN CONTO ESERCIZIO

Il saldo al 31 dicembre 2007 ammonta a Euro 832.857 rispetto a Euro 939.594 dello stesso periodo dell'esercizio precedente. Di seguito si riporta la tabella con il dettaglio delle voci

Descrizione	31/12/2007	31/12/2006	Variazioni
Contributo art. 7 L. 388/2000		22.800	(22.800)
Contributo art. 8 L. 388/2000	33.037	44.190	(11.153)
Contributo progetto CNOS	336.887	204.928	131.959
Contributo L. 598/94	4.037	63.806	(59.769)
Contributo L. 488/92	28.318	63.045	(34.727)
Contributo PIA Innovazione	46.297	443.429	(397.132)
Contributo POR Puglia 2001-2006	372.789	93.201	279.588
Contributo Patto Territoriale Conca Barese	11.492	4.195	7.297
TOTALI	832.857	939.594	(106.737)

VARIAZIONE DELLE RIMANENZE DI PRODOTTI FINITI E PRODOTTI IN CORSO DI LAVORAZIONE

VARIAZIONE RIMANENZE PRODOTTI IN CORSO DI LAVORAZIONE

Il saldo negativo ammonta a Euro 11.063 si riferisce a prodotti della Business Line Sanità e Medicale.

VARIAZIONE DEI LAVORI IN CORSO SU ORDINAZIONE

Il saldo pari a Euro 429.424 si riferisce a progetti in corso di lavorazione

INCREMENTI DI IMMOBILIZZAZIONI PER LAVORI INTERNI

Il saldo che si registra nelle capitalizzazioni di progetti a investimento pluriennale è pari a Euro 960.595 rispetto a Euro 806.241 del 31 dicembre 2006, si riferisce ai costi sostenuti nel corso dell'esercizio per lo sviluppo di progetti nel campo bancario (380.995) e nel campo medicale (579.600).

COSTI DELLA PRODUZIONE

MATERIE PRIME E MATERIALI DI CONSUMO UTILIZZATI

I costi registrati nell'esercizio 2007 sono pari a Euro 2.396.130, con un incremento rispetto allo scorso esercizio pari a Euro 1.139.680. Di seguito si riporta la tabella con il dettaglio delle voci.

Descrizione	31/12/2007	31/12/2006	Variazioni
Acquisto prodotti hw-sw	1.763.487	846.122	917.365
Acquisto manutenzione hw-sw	282.140	285.383	(3.243)
Acquisto apparecchiatura per impianti	67.405	34.872	32.533
Cancelleria e materiale consumo vario	29.955	43.463	(13.508)
Carburanti e lubrificanti	40.304	39.457	847
Acquisto prodotti da società collegate	57.048		57.048
Trasporto e noli su acquisti	12.513	7.153	5.360
Servizi garanzia attivita' ns clienti	143.278		143.278
TOTALI	2.396.130	1.256.450	1.139.680

COSTI CONNESSI AI BENEFICI PER I DIPENDENTI

Ammontano complessivamente a Euro 23.551.581, con un incremento di Euro 2.786.374 rispetto all'esercizio 2006; e si riferiscono a Euro 18.245.011 per retribuzioni e compensi, per Euro 4.238.748 per oneri sociali, per Euro 811.556 trattamento di fine rapporto, per 256.267 altri costi personale.

Il numero delle risorse al 31 dicembre 2007 risulta essere pari a 557 unità, di cui 476 dipendenti e 81 collaboratori, rispetto alle 475 unità (421 dipendenti e 54 collaboratori) presenti al 31 dicembre 2006.

La media dei dipendenti al 31 dicembre 2007 è stata di 453 unità.

ALTRI COSTI

ALTRI COSTI PER SERVIZI

Il saldo al 31 dicembre 2007 ammonta a Euro 8.662.083, contro Euro 8.760.996 dell'esercizio precedente, ed è così analizzabile:

Descrizione	31/12/2007	31/12/2006	Variazioni
Consulenze tecniche e commerciali	3.217.762	3.229.065	(11.303)
Consulenze amministrative/societarie/legali	797.829	585.069	212.760
Consulenze a società correlate	1.605.727	2.317.781	(712.054)
Emolumenti sindaci	99.220	88.820	10.400
Spese viaggi e trasferte	1.571.336	1.380.380	190.956
Altri costi del personale	177.730	111.268	66.462
Utenze	644.355	478.817	165.538
Spese pubblicità/Spese rappresentanza	179.197	100.760	78.437
Assicurazioni	150.234	134.251	15.983
Altri costi	218.694	334.785	(116.091)
TOTALI	8.662.083	8.760.996	(98.913)

Ai sensi della delibera Consob 11.520 del 1 Luglio 1998, forniamo qui di seguito i compensi riconosciuti per l'esercizio 2007 agli Amministratori e ai Sindaci della capogruppo per lo svolgimento delle proprie funzioni anche nelle altre imprese incluse nell'area di consolidamento.

Cognome e Nome	Carica ricoperta	Durata della carica	Emolumenti 2006	Benefici non monetari	Bonus e altri incentivi
Prof. Francesco Gardin	Presidente	Approvazione bilancio 2007	220.000,00	-	-
Dott. Domenico Favuzzi	Amministratore Delegato	Approvazione bilancio 2007	200.000,00	-	-
Ing. Dante Altomare	Consigliere esecutivo	Approvazione bilancio 2007	*68.899,00	-	12.212,00
Ing. Giorgio De Porcellinis	Consigliere non esecutivo	Approvazione bilancio 2007	Non percepisce emolumenti	-	-
Dott. Antonio Forte	Consigliere non esecutivo	Approvazione bilancio 2007	12.500,00	-	-
Dott. Pierantonio Ciampicali	Consigliere Indipendente	Approvazione bilancio 2007	20.000,00	-	-
Ing. Pierfilippo Roggero	Consigliere Indipendente	Approvazione bilancio 2007	12.500,00	-	-
Rag. Renato Beltrami	Presidente Collegio Sindacale	Approvazione bilancio 2007	51.470,57	-	-
Dott. Leonardo Giovanni Ciccolella	Sindaco Effettivo	Approvazione bilancio 2007	32.044,40	-	-
Dott. Gaetano Samarelli	Sindaco Effettivo	Approvazione bilancio 2007	31.466,33	-	-

*L'emolumento dell'Ing. Dante Altomare è lo stipendio da lui percepito quale dirigente di Exprivia S.p.A.

In data 20 dicembre 2006 e 29 giugno 2007, in conformità al Regolamento del Piano di Stock Option per il periodo 2006-2011 e sentito il parere del Comitato Remunerazioni, il Consiglio di Amministrazione ha assegnato le seguenti Stock Option agli Amministratori:

Cognome e Nome	Carica ricoperta	Numero Opzioni assegnate	Data assegnate.	Rap. di sottoscriz.	Prezzo di esercizio	Scadenza Opzione
Francesco Gardin	Presidente	200.000	CDA 20/12/2006	1 nuova azione x ogni opzione	€ 0,8918	30 giugno 2010
Domenico Favuzzi	Amministratore Delegato	200.000	CDA 20/12/2006	1 nuova azione x ogni opzione	€ 0,8918	30 giugno 2010
		200.000	CDA 29/6/2007	1 nuova azione x ogni opzione	€ 2,2034	31 dicembre 2010
Dante Altomare	Consigliere esecutivo	40.000	CDA 20/12/2006	1 nuova azione x ogni opzione	€ 0,8918	30 giugno 2010
		35.000	CDA 29/6/2007	1 nuova azione x ogni opzione	€ 2,2034	31 dicembre 2010

COSTI PER GODIMENTO BENI DI TERZI

Il saldo di esercizio ammonta a Euro 681.627, contro Euro 687.535 dell'esercizio precedente, ed è composto come indicato nella tabella seguente:

Descrizione	31/12/2007	31/12/2006	Variazioni
Affitti passivi	525.142	516.380	8.762
Noleggio auto	153.440	164.677	(11.237)
Noleggio altri beni	1.692	56	1.636
Diritti di licenza	1.353	6.422	(5.069)
Totale	681.627	687.535	5.908

ONERI DIVERSI DI GESTIONE

Il saldo di esercizio ammonta a Euro 312.514, contro Euro 515.359 dell'esercizio precedente, ed è composto come indicato nella tabella seguente:

Descrizione	31/12/2007	31/12/2006	Variazioni
Quote associative	32.298	32.398	(100)
Libri e riviste	11.215	10.514	701
Imposte e tasse	46.432	38.301	8.131
Bolli	8.299	9.716	(1.417)
Sanzioni e multe	13.411	20.750	(7.339)
Erogazioni liberali	16.680	11.191	5.489
Sopravvenienze passive	56.487	260.081	(203.594)
Spese e commissioni bancarie	123.090	130.198	(7.108)
Spese varie	4.602	2.210	2.392
TOTALI	312.514	515.359	(202.845)

RIMANENZE E ACCANTONAMENTI

Il saldo di esercizio ammonta a Euro 300.000, contro Euro 515.359 dell'esercizio precedente, ed è composto come indicato nella tabella seguente:

Descrizione	31/12/2007	31/12/2006	Variazioni
Accantonamento rischi su cartelle esattoriali	190.000		190.000
Accantonamento rischi su contributi	110.000		110.000
TOTALI	300.000		300.000

AMMORTAMENTI E SVALUTAZIONI

Ammontano a Euro 1.632.555 con un decremento di Euro 105.569 rispetto all'esercizio precedente e comprendono le quote di competenza dell'esercizio degli ammortamenti delle immobilizzazioni immateriali e materiali e delle svalutazioni. Il dettaglio della posta e il confronto con l'esercizio 2006 è riportato nella tabella seguente.

Descrizione	31/12/2007	31/12/2006	Variazioni
Ammortamenti delle immobilizzazioni immateriali	962.252	957.899	4.353
Ammortamenti delle immobilizzazioni materiali	607.596	686.691	(79.095)
Svalutazione magazzino prodotti	62.707	93.534	(30.827)
TOTALI	1.632.555	1.738.124	(105.569)

Gli ammortamenti delle immobilizzazioni immateriali, pari a Euro 962.252, sono dettagliati al paragrafo delle Immobilizzazioni Immateriali della presente nota integrativa.

Gli ammortamenti delle immobilizzazioni materiali, pari a Euro 607.596, sono dettagliati al paragrafo delle Immobilizzazioni Materiali della presente nota integrativa.

PROVENTI E ONERI FINANZIARI

PROVENTI DA CONTROLLATE

Il saldo al 31 dicembre 2007 ammonta a Euro 77.069 rispetto a Euro 62.915 dell'esercizio precedente e si riferisce ad interessi relativi ai finanziamenti che le controllate hanno nei confronti di Exprivia S.p.A..

PROVENTI DIVERSI DAI PRECEDENTI CON SEPARATA INDICAZIONE

Il saldo al 31 dicembre 2007 ammonta a Euro 206.652 rispetto a Euro 98.249 dell'esercizio precedente. Nella tabella seguente si riporta il dettaglio delle voci.

Descrizione	31/12/2007	31/12/2006	Variazioni
Interessi attivi bancari	4.551	1.207	3.344
Proventi da derivati finanziari	90.815	92.224	(1.409)
Interessi attivi da titoli	231	4.016	(3.786)
Altri interessi attivi	49	20	29
Plusvalenza su vendita azioni proprie	108.468		108.468
Arrotondamenti attivi	2.538	782	1.756
TOTALI	206.652	98.249	108.403

INTERESSI E ALTRI ONERI FINANZIARI

Il saldo al 31 dicembre 2007 ammonta a Euro 1.217.811 rispetto a Euro 879.635 dell'esercizio precedente. Nella tabella seguente si riporta il dettaglio delle voci.

Descrizione	31/12/2007	31/12/2006	Variazioni
Interessi passivi bancari	626.861	506.708	120.153
Interessi su mutui	113.861	93.990	19.871
Interessi su finanziamenti	226.982	73.380	153.602
Oneri da prodotti derivati finanziari	109.056		109.056
Altri interessi	141.051	205.557	(64.506)
TOTALI	1.217.811	879.635	338.176

ONERI FINANZIARI VERSO CONTROLLATE

Il saldo al 31 dicembre 2007 ammonta a Euro 34.132 e si riferisce principalmente agli interessi sul debito della Società nei confronti della sua controllata AISoftw@re Professional Services S.r.l.

UTILE/PERDITE SU CAMBI

La voce registra al 31 dicembre 2007 un saldo positivo di Euro 340.

SVALUTAZIONI DI PARTECIPAZIONI

Il saldo al 31 dicembre 2007 ammonta a Euro 400.000 e si riferisce alla rinuncia al credito fatto dalla società nei confronti della sua controllata Exprivia Solutions S.p.A..

IMPOSTE SUL REDDITO DELL'ESERCIZIO

Il saldo al 31 dicembre 2007 ammonta a Euro 836.376 rispetto a Euro 760.328 del 31 dicembre 2006. Di seguito si riporta la tabella con il dettaglio delle voci.

Descrizione	31/12/2007	31/12/2006	Variazioni
Ires	(116.439)	(47.898)	(67.366)
Irap	1.015.000	810.000	205.000
Imposte differite	1.208.777	(1.774)	1.210.551
Imposte anticipate	(1.375.000)		(1.375.000)
Imposte anni precedenti	104.038		104.038
TOTALI	836.376	760.328	77.223

RISULTATO DELL'ESERCIZIO

Il Conto Economico chiude con un utile, dopo le imposte, di Euro 2.078.328 e trova riscontro nello Stato Patrimoniale.

Il presente bilancio, composto da Stato patrimoniale, Conto economico, Relazione sulla Gestione e Nota integrativa, rappresenta in modo veritiero e corretto la situazione patrimoniale e finanziaria nonché il risultato economico dell'esercizio e corrisponde alle risultanze delle scritture contabili.

Vi ringraziamo per la fiducia accordataci e Vi invitiamo ad approvare il bilancio così come presentato, proponendo di destinare l'utile di Euro 2.078.328 a:

- ✓ 5% a Riserva Legale Euro 103.916
- ✓ Copertura perdite esercizi precedenti Euro 1.974.412

Molfetta, 28 Febbraio 2008

Il Presidente

Prof. Francesco Gardin

L'Amministratore Delegato

Dr. Domenico Favuzzi

Il Direttore Amministrativo e Finanziario

Rag. Pietro Sgobba

Attestazione del bilancio d'esercizio ai sensi dell'art. 81-ter del Regolamento Consob n. 11971 del 14 maggio 1999 e successive modifiche e integrazioni

I sottoscritti Domenico Favuzzi – Amministratore Delegato e Pietro Sgobba – Dirigente Preposto alla redazione dei documenti contabili societari della società Exprivia S.p.A. attestano, tenuto conto di quanto previsto dall'art. 154-bis, commi 3 e 4, del decreto legislativo 24 febbraio 1998, n. 58:

- ✓ l'adeguatezza in relazione alle caratteristiche dell'Impresa e
- ✓ l'effettiva applicazione

delle procedure amministrative e contabili per la formazione del bilancio d'esercizio chiuso al 31 dicembre 2007.

Si attesta, inoltre, che il bilancio d'esercizio:

- a) corrisponde alle risultanze dei libri e delle scritture contabili;
- b) è redatto in conformità ai principi contabili internazionali IFRS – International Financial Reporting Standards – adottati dalla Commissione Europea con regolamento 1725/2003 e successive modifiche e, a quanto consta, è idoneo a fornire una rappresentazione veritiera e corretta della situazione patrimoniale, economica e finanziaria dell'impresa.


Molfetta, 28 Febbraio 2008

L'Amministratore Delegato

A handwritten signature in black ink, appearing to read "Domenico Favuzzi".

(Dott. Domenico Favuzzi)

Dirigente Preposto alla redazione dei documenti contabili

A handwritten signature in black ink, appearing to read "Pietro Sgobba".

(Rag. Pietro Sgobba)