Resoconto Intermedio di Gestione
al 31 marzo 2017

INDICE

I DATI SIGNIFICATIVI DEL GRUPPO E INDICATORI DI RISULTATO 3
SINTESI DELLA GESTIONE DEL PRIMO TRIMESTRE 2017 5
ORGANI SOCIALI 6
EXPRIVIA: FUTURE. PERFECT. SIMPLE. 8
IL BUSINESS MODEL DI EXPRIVIA 11
LE COMPETENZE 18
L'ANDAMENTO DEI RISULTATI DEL GRUPPO EXPRIVIA 19
EVENTI SIGNIFICATIVI DEL PRIMO TRIMESTRE 2017 23
EVENTI SUCCESSIVI AL 31 MARZO 2017 25
ORGANICO E TURNOVER 26
RAPPORTI TRA LE SOCIETÀ DEL GRUPPO 28
RAPPORTI CON LE PARTI CORRELATE 29
RAPPORTI DEL GRUPPO CON LA CONTROLLANTE 30
EVOLUZIONE PREVEDIBILE DELLA GESTIONE 31
BILANCIO TRIMESTRALE CONSOLIDATO DEL GRUPPO EXPRIVIA 32
PROSPETTI CONTABILI CONSOLIDATI AL 31 MARZO 2017 33
NOTE ESPLICATIVE AL BILANCIO DEL GRUPPO EXPRIVIA 43

I DATI SIGNIFICATIVI DEL GRUPPO E INDICATORI DI RISULTATO

Nella tabella seguente sono riportati sinteticamente i principali indicatori economici, patrimoniali e finanziari consolidati del Gruppo così come emergono dal Bilancio al 31 marzo 2017, al 31 marzo 2016 e al 31 dicembre 2016.

	31.03.2017	31.03.2016	31.12.2016
Totale ricavi	36.781.043	32.542.859	141.782.617
di cui ricavi netti e variazione delle rimanenze	35.889.596	31.609.390	137.250.144
di cui costi per progetti interni capitalizzati	620.627	316.844	1.927.238
di cui altri ricavi e contributi	270.820	616.625	2.605.235
Margine Operativo Lordo (EBITDA)	3.032.834	1.725.158	12.797.488
% su ricavi	8,2%	5,3%	9,0%
Margine Operativo Netto (EBIT)	1.872.452	663.666	7.793.050
% su ricavi	5,1%	2,0%	5,5%
Risultato netto	931.732	(273.518)	2.838.069
Patrimonio netto del Gruppo	75.605.520	72.968.976	74.744.188
Totale attivo	207.069.482	181.277.318	206.228.144
Capitale sociale	25.154.899	25.553.221	25.154.899
Capitale circolante netto (1)	35.546.839	34.053.470	29.442.973
Cash flow (2)	2.093.390	580.327	9.284.104
Capitale fisso (3)	102.430.402	90.599.650	102.810.040
Investimenti	607.259	(850.531)	11.396.593
Disponibilità liquide /titoli/altre attività finanziarie (a)	9.847.031	9.255.319	20.399.886
Debiti finanziari/altre passività finanziarie a breve termine (b)	(27.256.046)	(38.791.499)	(29.003.855)
Debiti finanziari/altre passività finanziarie a medio/lungo termine (c)	(24.587.826)	(7.538.127)	(27.184.505)
Posizione finanziaria netta (4)	(41.996.841)	(37.074.307)	(35.788.474)

(1) - Il "capitale circolante netto" è calcolato come somma del totale attività correnti, meno disponibilità liquide, meno totale passività correnti più debiti verso banche correnti
(2) - Il Cash flow è calcolato come somma del risultato netto rettificato degli ammortamenti variazioni TFR e svalutazioni
(3) - Il "capitale fisso" è uguale al totale attività non correnti
(4) - Posizione finanziaria netta = a - (b + c)

Di seguito si riporta una tabella con i principali indicatori economici del Gruppo al 31 marzo 2017 confrontati con lo stesso periodo dell'esercizio precedente.

Per il calcolo del ROE e del ROI, si è ritenuto opportuno utilizzare una logica "rolling" annuale prendendo come riferimento del risultato netto e del reddito operativo il periodo 1 aprile 2016 - 31 marzo 2017, per i dati al 31 marzo 2017, e 1 aprile 2015 – 31 marzo 2016, per i dati al 31 marzo 2016.

Gruppo Exprivia	31/03/2017	31/03/2016
Indice ROE (Utile d'esercizio/Patrimonio netto di Gruppo)	5,35%	6,30%
Indice ROI (Margine operativo netto/Cap. inv. Netto) **(5)**	7,39%	8,63%
Indice ROS (Margine operativo netto/Ricavi delle vendite e prestazioni al netto delle variazioni delle rimanenze di materie prime e prodotti finiti)	5,22%	2,10%
Oneri finanziari **(6)** /Utile d'esercizio	0,551	-2,309

(5) **Capitale inv. Netto** : è uguale al capitale circolante netto più le attività non correnti

al netto della passività non correnti (esclusi debiti bancari e prestiti obbligazionari).

(6) **Oneri finanziari** : calcolati al netto dell'interest cost IAS 19.

Di seguito si riporta una tabella con i principali indicatori finanziari e patrimoniali del Gruppo relativi al 31 marzo 2017, al 31 marzo 2016 e al 31 dicembre 2016.

Gruppo Exprivia	31/03/2017	31/03/2016	31/12/2016
Posizione finanziaria netta/Patrimonio Netto Gruppo	0,56	0,51	0,48
Rapp. Ind. (Totale passivo/Patrimonio Netto Gruppo)	2,74	2,48	2,76

SINTESI DELLA GESTIONE DEL PRIMO TRIMESTRE 2017

Di seguito sono riportati sinteticamente i principali dati economici, patrimoniali e finanziari consolidati del Gruppo redatti in conformità con i principi contabili internazionali IAS/IFRS, ed in particolare con il principio IAS 34, così come emergono dalla situazione al 31 marzo 2017, confrontati con lo stesso periodo dell'esercizio precedente.

Gruppo Exprivia (valori in K €)	31.03.2017	31.03.2016	Variazioni %
Ricavi	36.781	32.543	13,02%
Ricavi netti	35.890	31.609	13,54%
EBITDA	3.033	1.725	75,83%
EBIT	1.872	664	181,93%
Risultato Ante Imposte	1.551	38	3981,58%
Risultato	932	-274	440,15%

I **ricavi consolidati**, nel primo trimestre 2017, sono pari a 36,8 milioni di Euro con incremento del 13,02% rispetto ai dati dello stesso periodo dell'esercizio precedente (32,5 milioni di Euro). La crescita è da individuarsi prevalentemente nel mercato delle Utilities nel quale le gare vinte in precedenza sono ora andate a regime e grazie all'acquisizione di ACS completatasi nel secondo semestre del 2016. Risulta invece in leggera flessione dal punto di vista dei volumi il Perimetro Estero, flessione prevista dal bdgt e derivante da una riorganizzazione dell'offering, così come il settore Sanità e Telco & Media.

I **ricavi netti consolidati**, nel primo trimestre 2017, sono pari a 35,9 milioni di Euro con un incremento del 13,54% rispetto allo stesso periodo dell'esercizio precedente (31,6 milioni di Euro). Per quanto riguarda i ricavi netti vale quanto detto per i ricavi totali; la maggiore crescita rispetto ai ricavi totali deriva dai minori contributi registrati nel primo trimestre di quest'anno sui progetti innovativi finanziati.

L'EBITDA consolidato nel primo trimestre 2017 è pari a 3 milioni di Euro con un incremento del 75,83% rispetto allo stesso periodo dell'esercizio precedente (1,7 milioni di Euro nel 2016). L'aumento di profittabilità è su questo trimestre particolarmente importante e si registra sia sul perimetro italiano che su quello Estero.

L'EBIT consolidato nel primo trimestre 2017 è pari a 1,9 milioni di Euro con un incremento del 181,93% rispetto allo stesso periodo dell'esercizio precedente (0,7 milioni di Euro nel 2016). Il **risultato ante imposte**, nel primo trimestre 2017, si attesta ad un valore di 1,6 milioni di Euro rispetto ai 38 mila Euro del primo trimestre 2016.

La **Posizione Finanziaria Netta** al 31 marzo 2017 è negativa per 42 milioni di Euro rispetto ai -35,8 milioni di Euro del 31 dicembre 2016. Il **Patrimonio Netto** del Gruppo al 31 marzo 2017 è pari a 75,6 milioni di Euro rispetto a 74,7 milioni di Euro del 31 dicembre 2016.

Gruppo Exprivia (valori in K €)	31.03.2017	31.03.2016	31.12.2016
Patrimonio Netto del Gruppo	75.606	72.969	74.744
Posizione Finanziaria Netta	(41.997)	(37.074)	(35.788)

ORGANI SOCIALI

Consiglio di Amministrazione

Al 31 marzo 2017 il Consiglio di Amministrazione di Exprivia SpA, la cui durata in carica scade con l'approvazione del bilancio dell'esercizio 2016, risulta così composto:

Membro CDA	Carica ricoperta	Esecutivo / Non Esecutivo	Luogo e data di nascita	Genere	Anzianità di carica prima nomina
Domenico Favuzzi	Presidente e Amministratore Delegato	Esecutivo	Molfetta (BA) 18/04/1962	M	29 giugno 2005
Dante Altomare	Vice Presidente	Esecutivo	Molfetta (BA) 18/09/1954	M	29 giugno 2005
Vito Albino	Consigliere Indipendente (*)	Non esecutivo	Bari 10/09/1957	M	12 marzo 2013
Angela Stefania Bergantino	Consigliere Indipendente (*)	Non esecutivo	Messina24/09/1970	F	23 aprile 2014
Rosa Daloiso	Consigliere	Non esecutivo	Margherita di Savoia (FG) 5/04/1966	F	31 marzo 2008
Mario Ferrario	Consigliere	Non esecutivo	Padova 05/02/1946	M	23 aprile 2014
Marco Forneris	Consigliere	Non esecutivo	Caluso (TO) 19/02/1951	M	28 aprile 2011
Alessandro Laterza	Consigliere Indipendente (*)	Non esecutivo	Bari 9/02/1958	M	31 marzo 2008
Valeria Savelli	Consigliere	Non esecutivo	Matera 15/10/1962	F	28 aprile 2011
Gianfranco Viesti	Consigliere Indipendente (*)	Non esecutivo	Bari 09/08/1958	M	23 aprile 2014

(*) Consiglieri indipendenti ai sensi dell'articolo 3 del Codice di Autodisciplina adottato dalla Borsa Italiana

Tutti i consiglieri sono domiciliati per la carica presso la sede legale della Società a Molfetta (BA), in Via Adriano Olivetti 11.

Il Consiglio di Amministrazione è investito di tutti i più ampi poteri per la gestione ordinaria e straordinaria della Società senza eccezione alcuna con tutte le facoltà per l'attuazione ed il raggiungimento degli scopi sociali. Può quindi contrarre ogni specie di obbligazione e compiere atti di disposizione patrimoniale senza limitazione di sorta, essendo di sua competenza tutto quanto per legge non sia espressamente riservato alle deliberazioni dell'Assemblea.

Collegio Sindacale

Al 31 marzo 2017, il Collegio Sindacale, la cui durata in carica scade con l'approvazione del Bilancio dell'esercizio 2016, risulta così composto:

Membro Collegio	Carica ricoperta	Luogo e data di nascita	Genere
Ignazio Pellecchia	Presidente	Bari 28/06/1968	M
Anna Lucia Muserra	Sindaco Effettivo	Genova 21/09/1962	F
Gaetano Samarelli	Sindaco Effettivo	Molfetta (BA) 07/12/1945	M
Valeria Cervellera	Sindaco Supplente	Bari 07/08/1969	F
Mauro Ferrante	Sindaco Supplente	Bisceglie (BA) 01/11/1964	M

Società di Revisione

In data 23 aprile 2014, l'assemblea della Società, ha attribuito l'incarico di revisore legale per gli esercizi 2014 – 2022 alla **PricewaterhouseCoopers SpA**.

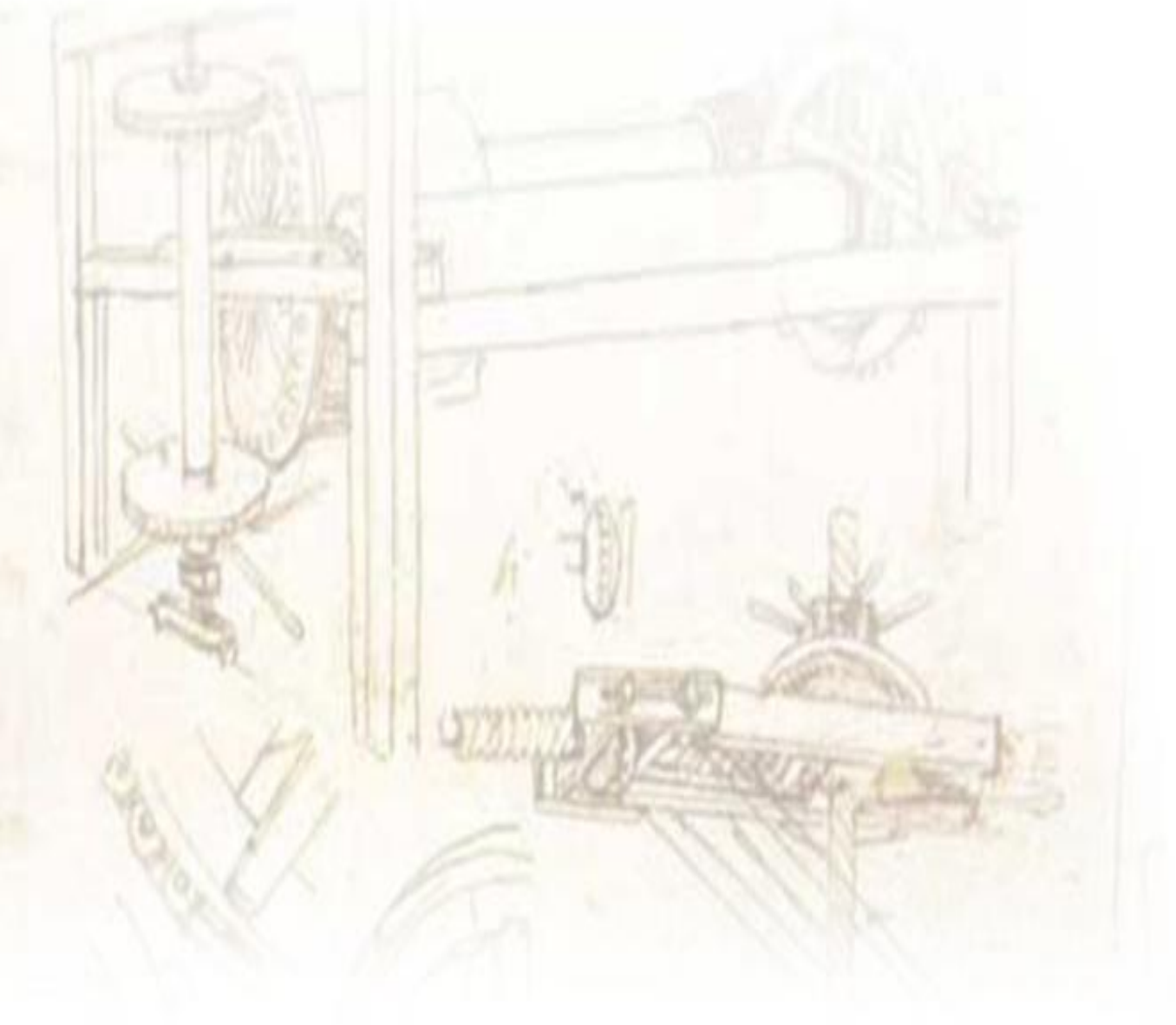

EXPRIVIA: FUTURE. PERFECT. SIMPLE.

Exprivia è un gruppo internazionale, oggi composto da circa 2000 professionisti, in grado di abilitare i processi di trasformazione digitale attraverso soluzioni che coinvolgono l'intera catena del valore. Una realtà che si contraddistingue per la capacità di gestire progetti complessi mediante la connessione e integrazione di competenze verticali e orizzontali e per la capacità di creare soluzioni semplici da utilizzare e da aggiornare, poiché basate su un'attività continua di ricerca e innovazione. Forte di un know-how e un'esperienza maturate in oltre 30 anni di presenza costante sul mercato, Exprivia dispone di un team di esperti specializzati nei diversi ambiti tecnologici e di dominio, dal Capital Market e Credit & Risk Management, all'IT Governance, dal BPO all'IT Security, dai Big Data al Cloud, dall'IoT al Mobile, dal mondo SAP, distribuiti fra le diverse sedi in Italia e all'estero (Europa, America e Asia).

Quotata in Borsa Italiana dal 2000, al segmento STAR MTA, Exprivia affianca i propri clienti nei settori Banking&Finance, Telco&Media, Energy&Utilities, Aerospace&Defence, Manufacturing&Distribution, Healthcare e Pubblica Amministrazione.

Il Gruppo

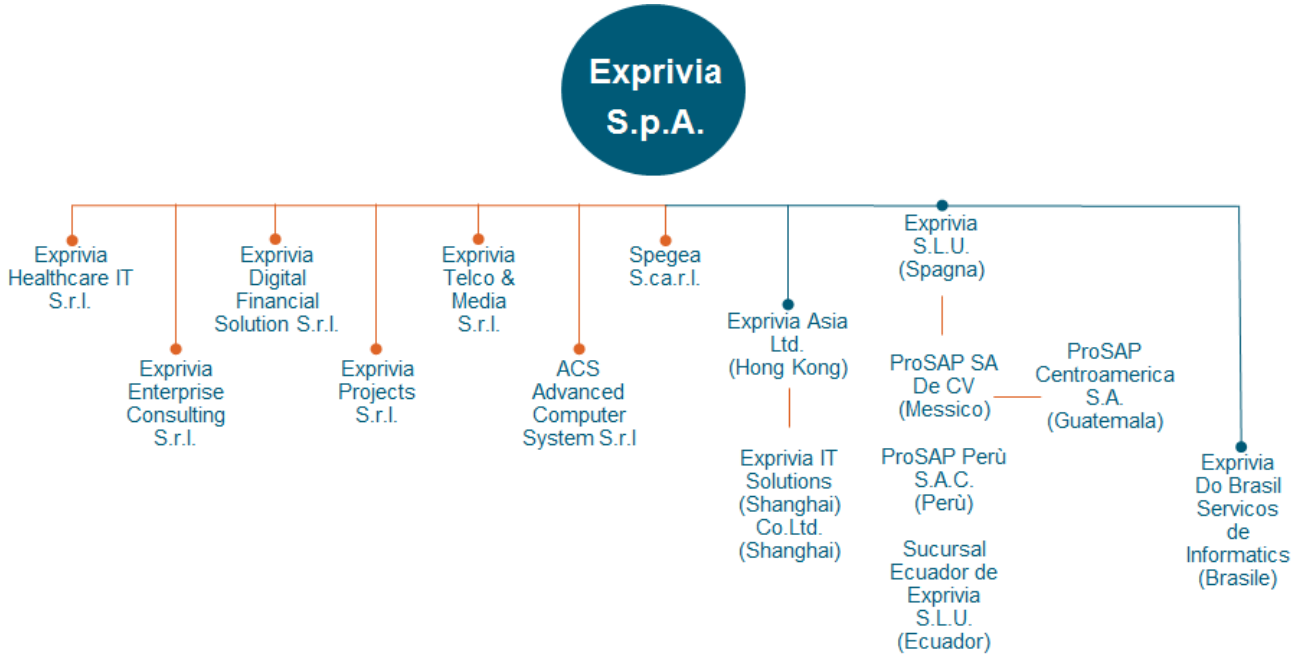

Exprivia Digital Financial Solution Srl, posseduta per il 100% da Exprivia, con sede in Milano e capitale sociale pari a Euro 1.586.919,00 i.v., è leader in Italia nell'outsourcing di servizi informatici, legali e amministrativi rivolti alle società di factoring, e supporta le diverse fasi del ciclo di vita del credito con soluzioni proprietarie.

Exprivia Telco & Media Srl, è posseduta per il 100% da Exprivia, con sede in Milano e capitale sociale di Euro 1.200.000,00, i.v., opera nel mercato italiano da oltre 15 anni quale azienda di riferimento nel settore delle Telecomunicazioni e dei Media.

ACS Srl, posseduta per il 100% da Exprivia, è una PMI innovativa, presente sul mercato da oltre vent'anni, che sviluppa stazioni terrestri per la ricezione ed elaborazione dei dati satellitari ("Ground Station"), settore in cui ha raggiunto una posizione di primato mondiale. La società ha sede a Roma e Matera ed ha una propria controllata che opera in Germania.

Exprivia Healthcare IT Srl, posseduta per il 100% da Exprivia, con sede legale a Trento e capitale sociale pari a Euro 1.982.190,00 i.v., si è affermata come una primaria società ICT nel settore dell'informatica sanitaria, con un ampliamento e una diversificazione territoriale del portafoglio clienti e una offerta di sviluppo e gestione di sistemi informativi sanitari basati su soluzioni proprietarie e tecnologie web oriented, oltre che nel campo dei sistemi informativi e delle applicazioni software per la pubblica amministrazione locale.

Exprivia Projects Srl, posseduta per il 100% da Exprivia, con sede in Roma e capitale sociale pari a Euro 242.000,00 i.v., è specializzata nella progettazione e gestione di servizi ed infrastrutture di Call Center, Contact Center e di Help Desk.

Exprivia Process Outsourcing Srl, è posseduta per il 100% da Exprivia, con sede in Palermo e capitale sociale di Euro 100.000,00, eroga servizi ed infrastrutture di Call Center, Contact Center e di Help Desk.

Exprivia Enterprise Consulting Srl, posseduta per il 100% da Exprivia, con sede in Milano e capitale sociale pari a Euro 1.500.000,00 i.v., rappresenta il centro di competenza ERP / SAP di tutto il Gruppo Exprivia in Italia e all'estero; oltre a servire direttamente il mercato manifatturiero in Italia, provvede a rendere disponibili alle altre società del Gruppo le risorse tecniche necessarie allo sviluppo di progetti SAP nell'ambito della loro competenza di settore merceologico.

Consorzio Exprivia Scarl, controllato da Exprivia SpA per il 70% e per il restante 30% da altre società del Gruppo Exprivia controllate al 100% dalla capogruppo. L'obiettivo di tale Consorzio è quello di facilitare la partecipazione del Gruppo Exprivia alle gare pubbliche di appalto per sviluppo progetti o erogazione servizi.

Spegea Scarl, posseduta da Exprivia per il 60% e capitale sociale pari a euro 125.000,00 i.v., è una scuola di Management con sede in Bari, organizza e gestisce seminari specialistici, corsi di formazione specifici per aziende e Pubblica Amministrazione, oltre al "Master in Management e Sviluppo Industriale" accreditato ASFOR. Nata 28 anni fa su iniziativa della Confindustria di Bari con il sostegno di banche e istituzioni.

Società estere

Exprivia SLU, società Spagnola posseduta per il 100% da Exprivia, è il risultato della fusione per incorporazione delle precedenti società operanti in Spagna, la Exprivia SL e Profesionales de Sistemas Aplicaciones y Productos SL (ProSap). La società opera dal 2002, anche attraverso le sue controllate in **Messico** (ProSAP SA de CV), **Guatemala** (ProSAP Centroamerica S.A.), **Perù** (ProSAP Perù SAC) offrendo servizi professionali e sviluppo progetti in ambiente SAP, sviluppo di portali WEB, soluzioni e sistemi informativi per il settore Sanità nel mercato spagnolo e paesi dell'America Latina.

Exprivia do Brasil Serviços de Informatica Ltda, società brasiliana specializzata in soluzioni per l'IT Security, opera dalla sede operativa di Sao Paulo; Exprivia SpA ne detiene il controllo con una quota del 52,30% mentre la società Simest SpA ne detiene il 47,70%.

Exprivia Asia Ltd, società operante ad Hong Kong allo scopo di agire per conto di Exprivia SpA, suo socio unico, nell'area dell'estremo oriente in tutti i settori di mercato strategici per il Gruppo Exprivia. Exprivia Asia Ltd ha costituito la **Exprivia IT Solutions (Shanghai) Co. Ltd** di cui è socio unico, specializzata nell'erogazione di servizi professionali nell'area delle Infrastrutture IT e in ambiente SAP.

Partecipazioni strategiche

Software Engineering Research & Practices Srl, partecipata da Exprivia SpA per il 6% è uno Spin-off dell'Università degli Studi di Bari che ha l'obiettivo di industrializzare i risultati della ricerca universitaria nel campo della Ingegneria del Software e il loro trasferimento nei processi d'impresa.

Iniziative Consortili

Cefriel società consortile a responsabilità limitata è un consorzio che opera dal 1988 come centro di eccellenza per l'innovazione, la ricerca e la formazione nel settore dell'Information & Communication Technology. L'obiettivo primario è rafforzare i legami tra università e imprese attraverso un approccio multidisciplinare, partendo dalle esigenze dell'impresa, integrando i risultati della ricerca, le migliori tecnologie presenti sul mercato, gli standard emergenti e la realtà dei processi industriali, per innovare o realizzare nuovi prodotti e servizi. Exprivia SpA in data 4 luglio 2014 ha acquisito una quota pari al 5,78%.

Italy Care, consorzio di cui Exprivia fa parte dal 2013 assieme a Farmalabor Srl, Gruppo Villa Maria Care & Research, e MASMEC Biomed. Nato il 18 marzo 2014, rappresenta un'espressione compiuta ed efficace di filiera con l'obiettivo di ottimizzare risultati e investimenti in ambito sanitario. Nella mission di Italy Care assume un ruolo fondamentale la spinta all'internazionalizzazione. Promuovere un'immagine vincente della filiera sanitaria ben oltre i confini nazionali è infatti obiettivo imprescindibile del consorzio.

Distretto Tecnologico Pugliese ("DHITECH"), con sede a Lecce, intende sviluppare ed integrare un cluster interdisciplinare per NanoScienze, Bioscienze e Infoscienze, secondo gli indirizzi del settimo programma quadro e del piano nazionale della ricerca.

Distretto Tecnologico Nazionale per l'Energia ("DiTNE"), con sede a Brindisi, è stato costituito con lo scopo di sostenere lo sviluppo della ricerca in settori produttivi nel campo dell'Energia, di incoraggiare il trasferimento tecnologico di cui necessitano le realtà produttive nazionali ed internazionali di settore e di favorire il collegamento tra mondo della ricerca, mondo della produzione di beni e servizi, mondo del credito e del territorio.

Distretto H-BIO Puglia società cons. a r.l. denominata "Distretto tecnologico pugliese salute dell'uomo e biotecnologie" con sede a Bari, svilupperà le proprie attività nelle aree strategiche dei Prodotti per la diagnostica molecolare e diagnostica integrata, dei Prodotti per la cura e la riabilitazione e dei Prodotti di bioinformatica.

Consorzio SI-LAB: è un consorzio per la Service Innovation attivato da Daisy-Net come risultato del progetto di finanziamento MIUR per i nuovi Laboratori Pubblici Privati. Raggruppa aziende ed università pugliesi, ed opererà in cluster con analoghi laboratori in Calabria e Sicilia. Il focus del SI-Lab è sulla integrazione di servizi di filiera, che verranno sperimentati nel campo dei servizi per la salute.

Distretto Agroalimentare Regionale ("D.A.Re."), società cons. a r.l. con sede a Foggia, rappresenta l'interfaccia per il trasferimento tecnologico del sistema della ricerca pugliese verso il sistema agroalimentare. Esso eroga servizi per favorire l'innovazione tecnologica, attraverso la gestione di progettualità complesse relative alla ricerca industriale e allo sviluppo precompetitivo.

Consorzio Biogene, costituito per lo sviluppo del progetto denominato "Laboratorio pubblico-privato per lo sviluppo di strumenti bio-informatici integrati per la genomica, la trascrittomica e la proteomica (LAB GTP)".

Società cons. a r.l. "DAISY – NET", costituita con lo scopo di intraprendere iniziative idonee allo sviluppo di un Centro di competenza Tecnologica sulle I.C.T., articolato in una rete di Centri di Competenza Regionali.

IL BUSINESS MODEL DI EXPRIVIA

Se oggi siamo tra i principali player nella trasformazione digitale delle imprese, lo si deve alla pluralità di competenze e al bagaglio di esperienze maturate in oltre un ventennio di attività sui diversi mercati di riferimento.

Il business model attraverso il quale opera il Gruppo è contraddistinto dalla segmentazione del mercato, come di seguito indicato:

- Banking & Finance
- Telco & Media
- Oil & Gas
- Energy & Utilities
- Aerospace & Defence
- Manifacturing & Distribution
- Healthcare
- Public Sector

Banking & Finance

Il mondo del credito e della finanza è una realtà complessa che appassiona e affascina, ma questo fascino non è privo di rischi. Per ogni istituto, attore in un settore che evolve molto rapidamente, è dunque vitale essere affiancati nell'IT da un partner come Exprivia.

Dal governo del rischio alla valorizzazione dei dati, dal clouding al BYOD (bring your own device), dalla sicurezza delle informazioni al servizio nearshoring, la trasformazione digitale affianca l'evoluzione del sistema creditizio e finanziario.

Competenza, Consulenza, Know-how

La nostra esperienza pluriennale ci consente di affiancare i clienti con servizi e soluzioni pensati su misura per essere sempre al passo con le esigenze peculiari di questo mercato.

La profonda conoscenza di processi caratteristici del mercato, combinata con una consolidata competenza tecnica e la collaborazione con fornitori di tecnologia innovatori o leader di mercato, rendono Exprivia il partner ideale per soddisfare tempestivamente le esigenze evolutive dei clienti.

Le soluzioni Exprivia coprono le aree:

- Capital Market
- Factoring IT Solutions & BPO
- Credit Solutions
- Customer Experience
- Assicurazioni

Sistemi, infrastrutture e sicurezza: progettazioni, servizi e soluzioni

I servizi e le soluzioni di Exprivia coprono i seguenti ambiti:

- Governance, Risk Management e Compliance
- Big Data: dal “rumore” al “valore”
- IT Tools & Outsourcing Services
- Video Conferencing
- Cloud, BYOD e Virtualizzazione
- IT Technical Consulting and Support Services
- Sicurezza digitale e totale
- On-premises e nearshoring: misurabile e accessibile

Telco & Media

Più software, meno hardware: il mondo delle telecomunicazioni ricerca soluzioni innovative, ma nel contempo semplici e meno onerose nella gestione. Gli operatori del settore sono sempre più orientati verso l'eccellenza nella customer satisfaction, obiettivo da perseguire tramite continui miglioramenti della qualità percepita dai propri utenti nella fruizione dei servizi. Exprivia raccoglie questa sfida proponendo servizi e soluzioni innovativi per le telecomunicazioni, mercato influenzato dalle continue evoluzioni tecnologiche.

La trasformazione digitale con la virtualizzazione

Nelle telecomunicazioni la tecnologia non è un supporto, ma il cuore stesso del business. Una condizione essenziale, in un momento in cui tutti gli operatori cercano di minimizzare i costi operativi, ma nel contempo di aumentare la soddisfazione del cliente.

Exprivia offre agli operatori ed ai costruttori del settore telecomunicazioni competenze tecnologiche di altissimo livello poiché consente loro di gestire la Digital Transformation contenendo i costi operativi con soluzioni innovative.

Exprivia è il partner ottimale per i Service Provider che trovano nella virtualizzazione di reti e applicazioni la soluzione per essere agili, efficienti e customer centric.

La grande capacità di Exprivia nella realizzazione di sistemi complessi si traduce in una riduzione dei costi operativi per le aziende grazie alla semplicità di gestione. La qualità dei servizi erogati consente al cliente di trasferire ai propri utenti una migliore customer experience, consentendo di soddisfare le singole esigenze anche attraverso politiche di fidelizzazione.

I principali servizi e soluzioni che Exprivia propone per il mercato telecomunicazioni sono:

- Voice&Media Application
- Network Optimization&Transformation
- Next generation OSS Solutions & Services
- IT Infrastructure Management
- Web Portal & Mobile Applications
- Carrier Grade solution development

Oil & Gas

Da oltre 10 anni le conoscenze Exprivia supportano l'intero processo di approvvigionamento, distribuzione e marketing del settore energetico. Una solida esperienza nell'ambito delle risorse fossili ha permesso di sviluppare sistemi di governo dei processi che oggi sono applicabili all'intero settore, con particolare attenzione alle rinnovabili ed alle fonti diffuse e parcellizzate.

I principali ambiti di processo presidiati sono:

- Logistica interna e approvvigionamenti
- Contract Management
- Processi operativi
- Marketing e vendite
- Amministrazione e finanza, pianificazione e controllo

- Health, safety e environment (hse)
- Downstream
- Midstream ed upstream
- Corporate communication e governance

Energy & Utilities

Exprivia, grazie all'introduzione di processi e servizi innovativi, è in grado di garantire valore aggiunto a tutte le utilities che vogliano vincere le sfide del mercato.

Energetico, idrico e ambientale

Supporto per tutta la catena del valore delle società di commercializzazione e vendita: gestione dei canali digitali, metering, billing e credit management, customer care management e sales solution, rapporto con le reti, business intelligence, pricing&supply management, public lighting solution, energy efficiency, smart metering e smart building.

Nel settore della distribuzione Exprivia è specializzata nello sviluppo di soluzioni per la gestione del Network Development, Outage Management, Network Maintenance, Cartografic Service, Grid Topology.

Nel settore della produzione Exprivia ha maturato competenze sulle soluzioni per la gestione dei plant e soluzioni health&safety.

Trasporti pubblici, aeroportuali e portuali

Automazione della logistica, smart ticketing, applicazioni di info-mobility, manutenzione linee e mezzi, Work Force Management (trasporti pubblici); informativa al pubblico, gestione della sicurezza e della logistica, cruscottistica real time e monitoraggio dei principali KPI, gestione e monitoraggio assembramenti, indoor positioning & Port Community System (porti ed aeroporti).

Poste, comunicazione e logistica

Notifica atti amministrativi, Postino Telematico, soluzioni ERP, fatturazione elettronica, soluzioni per il monitoraggio dei KPI aziendali.

Aerospace & Defence

Sicurezza nei voli, nei trasporti di terra e di mare, controllo delle aree operative, dei mezzi, degli ambienti digitalizzati: tutto questo oggi è diventato di stringente attualità. Una lunga esperienza maturata nell'ambiente militare e civile consente a Exprivia di realizzare sistemi di difesa e soprattutto di prevenzione in cui l'Information Technology si impone come il miglior strumento per la tutela di uomini e mezzi, in divisa o in abiti civili.

Ancora più urgente è l'attuazione di azioni di prevenzione mediante il monitoraggio e controllo degli scenari: non più intervento a posteriori, ma controllo continuo dei mezzi, degli ambienti operativi e delle rotte, per intervenire prima della eventuale crisi.

Condizione essenziale per il supporto informatico alle decisioni strategiche in situazioni critiche è la situational awareness, la corretta percezione in tempo reale di quanto accade negli scenari operativi. Exprivia ancora una volta si è resa protagonista della trasformazione digitale che oggi offre un reale vantaggio al settore, rendendo possibile l'analisi della complessità di informazioni eterogenee (immagini, video, dati, testi, simboli, voci, suoni) provenienti da una moltitudine di sensori, indossati, fissi e mobili, in volo, in navigazione, in orbita, su mezzi e su droni.

In particolare Exprivia sviluppa sistemi di comando e controllo, sorveglianza, presentazione cartografica, trattamento di mappe geografiche e rapid prototyping di console terrestri, navali ed aeree che, anche

grazie alle tecniche della realtà aumentata, alla ricchezza delle informazioni georefenziate ed alla social collaboration offrono la massima interazione con scenari sempre più fedeli alla realtà.

Lo Spazio come motore dell'Innovazione

L'acquisizione di ACS nel luglio 2016 apre nuovi mercati di elevato valore tecnologico e rende ancora più forte la spinta innovativa del gruppo.

L'offerta di ACS si sviluppa sui seguenti temi:

- Ground Segment per l'acquisizione e l'elaborazione in tempo reale di dati per l'Osservazione della Terra
- Applicazioni del telerilevamento per il monitoraggio del territorio, lo studio dei cambiamenti climatici e la gestione delle emergenze ambientali
- Sistemi per il monitoraggio del traffico marittimo
- Applicazioni di Realtà Virtuale e Realtà Aumentata, fruibili su dispositivi fissi e mobili
- Analisi di immagini digitali in ambito spaziale e trasferimento tecnologico verso nuovi settori (biomedicale, controlli non distruttivi, videosorveglianza)

Manufacturing & Distribution

Exprivia razionalizza e raggiunge performance di eccellenza nei processi aziendali dei propri clienti, intervenendo sull'intera catena del valore: dall'analisi alla consulenza, all'implementazione, ai servizi di Application e System Management, utilizzando anche soluzioni verticali proprietarie. La relazione strategica tra i vari processi (sempre più semplificati, veloci e interconnessi) e la profonda conoscenza delle peculiarità d'impresa consentono ad Exprivia di offrire uno strumento per arricchire le prospettive di successo aziendale.

Smart Manufacturing, l'innovazione digitale nei processi dell'Industria

Le recenti ricerche prefigurano un cambiamento radicale degli scenari d'impresa: è in atto la quarta rivoluzione industriale che vedrà in brevissimo tempo produzioni completamente controllate, interconnesse ed automatizzate attraverso l'evoluzione della tecnologia.

L'espressione "Industria 4.0" usata per la prima volta alla Fiera di Hannover nel 2011, definisce questo cambiamento attraverso un panorama tuttora in evoluzione, ma già dotato di precise direttrici di sviluppo.

I quattro pilastri di questa trasformazione costituiscono il core delle conoscenze e competenze Exprivia:

- utilizzo dei dati e connettività, (big data, open data, Internet of Things, machine-to-machine e cloud computing)
- analytics e machine learning;
- interazione uomo/macchina (interfacce touch e realtà aumentata)
- interazione tra digitale e reale (manifattura additiva, controllo della robotica, interazioni machine-to-machine, stoccaggio di energia da fonti eterogenee)

L'impatto di questa trasformazione sarà colossale. Intanto, però, le tecnologie del clouding stanno già influenzando in rapidissima evoluzione le dinamiche del lavoro. E' necessario dunque per ogni impresa attrezzarsi al fine di cogliere i benefici dello Smart Manufacturing, l'innovazione digitale nei processi dell'industria.

Exprivia ha colto questa straordinaria opportunità dedicandosi ad innervare l'intero processo industriale con le sue soluzioni digitali ed automatizzare completamente la gestione di enormi quantità di informazioni

in maniera semplice, razionale ed efficiente fino a tradurle in azioni di forte presenza sul mercato. Ciò è la naturale evoluzione dell'offerta verticale che Exprivia sviluppa nei differenti mercati dell'industria.

Exprivia, Gold Partner SAP da 10 anni

Exprivia è oggi una delle principali realtà italiane specializzate nella progettazione, nello sviluppo e nell'integrazione di soluzioni software e servizi innovativi, forte di una pluralità di competenze d'impresa maturate in un ventennio di attività e di un rapporto privilegiato con SAP da oltre 10 anni di partnership. Exprivia mette a disposizione le soluzioni SAP più innovative, come SAP Business Suite 4 SAP HANA con l'obiettivo di assicurare ai suoi clienti il go-to-market e fornire loro il supporto più adeguato nello sviluppo e nell'innovazione dei processi di business. Le principali aree di intervento sono Amministrazione, Finanza e Controllo, Operation & Logistics, Business Analytics e Human Capital Management.

Professionisti per le performance aziendali

500 professionisti specializzati nelle soluzioni ERP e Extended ERP, di cui oltre 300 risorse certificate, distribuite nel territorio nazionale e all'estero (Spagna, Messico, Brasile, altri paesi dell'America Latina e Cina) fanno di Exprivia uno dei principali player di riferimento per la digital transformation con SAP, attraverso i seguenti riconoscimenti:

- Service Partner
- Validated Expertise Partner
- Gold Var (Value Added Reseller) & PCoE (Partner Center of Expertise)
- Fast Start
- Smart BI - 1° partner a livello EMEA
- RUN SAP Implementation - 1° partner in Italia
- Sybase Silver Partner
- Open Text Premier Partner
- Success Factors Solution Partner

Healthcare

Gestire la sanità non significa gestire solo la spesa sanitaria. Lo affermano da tempo gli attori di settore. La triangolazione tra governo regionale, strutture e utenza si deve evolvere adottando innovazioni tecnologiche.

Exprivia è il partner ideale per un sistema sanitario teso ad un futuro di eccellenza che coniughi risparmio, efficacia ed efficienza: le sue soluzioni tecnologiche applicate al sistema sanitario consentono il coordinamento tecnologico totale, semplice e sicuro tra l'Amministrazione regionale e l'assistenza erogata da ASL, AO, ARNAS, IRCCS, policlinici e presidi, fino ai sistemi di assistenza domiciliare.

Un team di 350 specialisti, 30 anni di presenza nel settore IT, soluzioni e servizi in 500 aziende sanitarie per 20 milioni di assistiti confermano l'efficacia delle risposte Exprivia alle esigenze del settore sanitario, fondamentali per l'economia e lo sviluppo di ogni regione.

Soluzioni in suite

Le Regioni che esprimono la sanità più efficiente sono quelle che spendono di più spendendo meglio, cioè senza compromettere i bilanci regionali.

I sistemi Exprivia consentono di collegare l'intera Sanità Regionale capillarmente, dai centri amministrativi e dirigenziali alle strutture ospedaliere pubbliche e convenzionate all'interno di tutta la filiera, fino ai singoli professionisti ed ai servizi online per l'utente, per la massima ottimizzazione di ogni risorsa.

Ciò avviene attraverso la suite e4cure, nata espressamente per l'ambiente sanitario, che coordina i due rami principali della sanità:

- Enti erogatori di assistenza territoriale
- Regioni e Agenzie Regionali

creando flussi di interfaccia per il più totale e ramificato controllo.

Qualità e monitoraggio rischi

Oltre alla certificazione di qualità ISO 9001, Exprivia ha sviluppato anche il sistema qualità ISO 13485 Medical Device per il monitoraggio del rischio clinico.

Public Sector

Cybersecurity, identità digitale, documenti digitali e pagamenti elettronici: l'Agenda digitale per l'Italia disegna l'economia 4.0,sempre più basata su Big Data e IOT.

Infrastrutture immateriali e cittadinanza digitale

Possiamo chiamarla e-government, e-gov o amministrazione digitale: per noi si chiama solo innovazione, semplicità e affidabilità a tutela delle imprese, dei cittadini, dei dipendenti pubblici, dello Stato.

Lo snellimento della burocrazia attraverso la gestione digitalizzata della PA - unitamente ad azioni di rinnovo organizzativo – oggi consente di conciliare l'ottimizzazione della spesa con la qualità dei servizi poiché fornisce all'utenza una molteplicità di canali di comunicazione rapidi ed efficaci che riavvicinano il cittadino all'ente pubblico e forniscono a quest'ultimo una serie di strumenti per risolvere le procedure amministrative senza affanni ed in completa sicurezza.

In questa prospettiva Exprivia ha trasferito molte esperienze maturate nell'ottimizzazione di processo in grandi aziende private, ripensandole in base alle necessità di Enti centrali e locali con declinazioni per ogni area tematica ed in particolare:

- prodotti e servizi per l'area gestionale (bilancio e contabilità, personale, controllo di gestione, servizi demografici, gestione documentale, servizi alla persona, etc.);
- eGovernment per il rapporto con i cittadini, le imprese, le istituzioni;
- eProcurement per i processi di acquisto e di monitoraggio dei fornitori;
- archiviazione e condivisione dei documenti in forma elettronica;
- pianificazione e controllo mediante piattaforme di business intelligence e business analytics;
- misurazione di performance nei processi della PA;
- soluzioni a supporto dei processi amministrativi inerenti l'autogoverno e la cooperazione tra amministrazioni (paradigma SOA);
- accesso unico per lo scambio informativo tra ente, cittadino ed impresa;
- system integration per la continuità operativa 24/7 e la riparazione automatica del sistema.

LE COMPETENZE

Lavorare per il mondo che verrà richiede non solo una fervida immaginazione, ma anche e soprattutto una solida preparazione che ci consenta di essere sempre aggiornati su tendenze e trasformazioni in atto per anticipare le richieste del mercato.

Il Gruppo si avvale di un team di esperti con competenze funzionali e tecniche di dominio specializzati nei diversi ambiti tecnologici:

- Capital Market
- Credit & Risk Management
- IT Governance & Infrastructure
- Big Data & Analytics
- BPO
- Cloud
- IoT
- IT Security
- Mobile
- SAP Suite

L'ANDAMENTO DEI RISULTATI DEL GRUPPO EXPRIVIA

L'andamento dei **ricavi per aree di business** nel primo trimestre 2017 sono pari a 35,9 milioni di Euro rispetto ai 31,6 milioni di Euro dello stesso periodo dell'esercizio precedente.

Di seguito il dettaglio dei ricavi al 31 marzo 2017 comparati con i dati dello stesso periodo dell'esercizio precedente, ripartiti per area di business (valori in migliaia di Euro).

Gruppo Exprivia (valori in k Euro)	31/03/2017	31/03/2016	Variazioni	Variazioni %
Banking & Finance	5.803	5.624	178	3,2%
Utilities	7.421	4.518	2.903	64,3%
Industry	2.961	3.178	(217)	-6,8%
Oil & Gas	3.631	3.136	495	15,8%
Telco & Media	4.855	5.047	(192)	-3,8%
Healthcare	5.199	5.508	(309)	-5,6%
Aerospace & Defence, Public Sector	4.122	2.406	1.716	71,3%
International Business	1.666	1.972	(306)	-15,5%
Other	232	220	12	5,5%
TOTALI	**35.890**	**31.609**	**4.281**	**13,5%**

Di seguito il dettaglio dei ricavi al 31 marzo 2017 comparati con i dati dello stesso periodo dell'esercizio precedente, ripartiti per tipologia di attività (valori in migliaia di Euro).

Gruppo Exprivia (valori in k Euro)	31/03/2017	31/03/2016	Variazioni	Variazioni
Progetti e Servizi	30.531	27.389	3.142	11,5%
Manutenzioni	4.109	3.089	1.020	33,0%
HW/ SW terze parti	833	712	120	17,0%
Licenze proprietarie	183	199	(16)	-8,0%
Altro	234	220	14	6,4%
TOTALI	**35.890**	**31.609**	**4.281**	**13,5%**

Di seguito il dettaglio dei ricavi al 31 marzo 2017 comparati con i dati dello stesso periodo dell'esercizio precedente, ripartiti per settore privato e pubblico (valori in migliaia di Euro).

Gruppo Exprivia (valori in k Euro)	31/03/2017	Incidenza %	31/03/2016	Incidenza %	Variazioni%
PRIVATI	30.272	84,3%	24.473	77,4%	23,7%
PUBBLICO	5.618	15,7%	7.136	22,6%	-21,3%
TOTALI	**35.890**		**31.609**		**13,5%**

Di seguito il dettaglio dei ricavi al 31 marzo 2017 comparati con i dati dello stesso periodo dell'esercizio precedente, ripartiti per area geografica (valori in migliaia di Euro).

Gruppo Exprivia (valori in k Euro)	31/03/2017	Incidenza %	31/03/2016	Incidenza %	Variazioni%
ITALIA	31.782	88,6%	29.083	92,0%	9,3%
ESTERO	4.109	11,4%	2.526	8,0%	62,6%
TOTALI	**35.890**		**31.609**		**13,5%**

Banking & Finance

La Business Unit **Banche, Finanza e Assicurazioni** chiude il primo trimestre 2017 con un incremento del 3,2% rispetto ai risultati 2016 (Euro 5,8 milioni al primo trimestre 2017 rispetto a Euro 5,6 milioni al primo trimestre 2016), nonostante l'andamento incerto che caratterizza il primo trimestre in questo settore ormai da diversi anni, a conferma di una tendenza che porta a non avviare di fatto nuovi significativi investimenti, rimandandoli almeno alla fine del secondo trimestre.

In questa luce si spiega anche il modo in cui le diverse componenti della BU hanno contribuito, in modo non omogeneo, al risultati del trimestre: gli impatti positivi derivano o da progetti avviati nell'autunno del 2016 o nuovi, ma giustificati da necessità regolamentari, gli impatti negativi derivano o da contratti importanti chiusi nel 2016 o da nuovi avvii posticipati. Infatti:

- i risultati in ambito Finanza registrano un incremento superiore al 17% beneficiando sia di alcuni progetti avviati nel secondo semestre del 2016 sia di importanti sviluppi 2017 fortemente caratterizzati dalla necessità di adempimenti regolamentari da parte dei nostri clienti
- i risultati in ambito Crediti & Risk Management crescono del 16% soprattutto per la componente servizi, beneficiando sia dell'acquisizione dei contratti a fine 2016, sia del coinvolgimento, nel 2017, in programmi di ampio respiro, in ambito Risk Management, che i nostri principali clienti stanno avviando.
- i risultati in ambito Factoring registrano un decremento superiore all'8%, a causa sia delle chiusura, nel primo semestre del 2016 di una collaborazione storica con un cliente che rappresentava quasi il 9% dei ricavi del comparto, sia dei rinnovi degli accordi con altri importanti clienti, che a fronte di una conferma per il prossimo triennio, hanno comportato una riduzione media dei corrispettivi superiore del 15%. A fare da contr'altare a questi impatti negativi si registrano le ottime performance su altri clienti e l'operatività dei clienti avviati nel 2016
- in calo di quasi il 5% anche il contributo in ambito Digital Trasformation, Big Data Analytics, Compliance, Sicurezza, GRC e Infrastrutture a causa sia dei ritardi nel delivery di alcuni progetti in ambito Customer Experince, che hanno bloccato gli sviluppi successivi previsti in questo trimestre, sia dei rinvii nell'assegnazione di alcune importanti commesse in ambito sicurezza e infrastrutture. Va però sottolineato l'avvio di un'importante commessa, relativamente allo sviluppo di una soluzione custom, richiesta da un primario gruppo bancario, per gli adempimenti relativi alla normativa IFRS9. Questa commessa sarà condotta coinvolgendo anche la direzione Finanza della BU

In conclusione un trimestre positivo, che pur non avendo concretizzato tutte le opportunità in pipeline, ha beneficiato dell'azione di Business Devlopment avviata lo scorso anno e ha messo ulteriori basi per confermare le ipotesi di crescite previste nel 2017.

Utilities

La Business Unit **Utilities** ha registrato nel primo trimestre 2017 ricavi per 7,4 milioni di Euro rispetto ai 4,5 milioni di Euro del primo trimestre 2016. L'incremento rispetto al precedente periodo del 2016 (+64,3%) è giustificato dai contratti già avviati nel corso del 2016 che sono entrati a regime nel primo trimestre 2017.

La Business Unit Utilities è costantemente attiva nel perseguire le istanze di efficienza operativa e di trasformazione digitale dei propri clienti con la partecipazione a progetti innovativi e di respiro internazionale.

Nell'ultimo trimestre 2016 Exprivia si è aggiudicata diverse commesse presso i settori di mercato "Idrico" (0,4 milioni di Euro), "Gestione dei Rifiuti" (1 milione di Euro) ed "Energy"(0,4 milioni di Euro) i cui effetti si registreranno a partire dal secondo trimestre 2017.

Nel primo trimestre 2017 è stato acquisito un nuovo contratto di circa 5 milioni di Euro in ambito Energy e sono in fase di acquisizione due nuovi contratti in ambito "Gestione dei Rifiuti" (0,9 milioni di Euro) e "Logistica PI" (5 milioni di Euro).

Industry

La Business Unit **Industry** chiude il primo trimestre 2017 con ricavi pari a Euro 3 milioni rispetto ai 3,2 milioni di Euro del primo trimestre 2016.

I risultati del primo trimestre del 2017 dell'area Industria mostrano una sostanziale tenuta rispetto al primo trimestre del 2016; il trend di crescita registrato lo scorso anno si è consolidato e in particolare per quanto riguarda i servizi professionali, oggi freno alla crescita è rappresentato più dall'offerta che dalle dinamiche della domanda.

Al parco clienti sono stati erogati servizi progettuali, servizi di application management e in cloud, in ambiti di offerta maturi come quelli afferenti ai processi ERP, HCM, estended ERP piuttosto che su temi ad alto contenuto innovativo, come soluzioni di CRM applicate a processi di after sales.

Buoni risultati si sono ottenuti nell'ambito di roll out internazionali per clienti con casa madre in Italia, sia in paesi europei che nel far east.

Il lancio da parte del software vendor Sap di soluzioni innovative basate sulla piattaforma Hana avvenuto lo scorso anno, sta incontrando la fiducia del mercato, e su questo gli investimenti fatti ci permettono di avere un posizionamento tra i leader del mercato italiano. Sempre in tema di offerta buoni risultati si sono ottenuti nello sviluppo di soluzioni Web e portali, portando sul mercato anche quanto capitalizzato nei laboratori della nostra Ricerca e Sviluppo.

Oil & Gas

Il primo trimestre 2017 per la Business Unit **Oil&Gas** fa segnare un deciso balzo in avanti dei ***ricavi che crescono*** sia rispetto al ***corrispondente periodo del 2016*** (+ 15,8%) che al ***trimestre precedente*** (+ 6%) consolidando il trend iniziato sul finire del 2016. Tale risultato è da ascriversi alla definita entrata a regime dei contratti acquisiti nel terzo trimestre 2016 ed all'avvio di importanti iniziative di trasformazione digitale di alcuni operatori sul mercato dell'energia in Italia. In particolare, c***resce la quota di ricavi da progetti per l'ottimizzazione della logistica*** del Gas e del Petrolio. Un forte impulso alla crescita dei ricavi proviene inoltre dai progetti Corporate in area ***Amministrazione Finanza e Controllo*** e da quelli per il miglioramento dei processi in area ***Procurement*** ed ***HCM***. Crescono anche i ricavi in area ***Portali e Web Application***, la BU è stata infatti impegnata su alcune rilevanti iniziative per migliorare la Digital Customer Experience degli utenti Luce e Gas e più in generale ha supportato i propri clienti nello sviluppo delle loro strategie di comunicazione digitale. Nel corso del trimestre la BU ha continuato a sviluppare la propria offerta trasversale in area ***Business Process Management*** & ***Integration*** ed ***Analytics***, acquisendo importanti progetti e consolidando ulteriormente il suo posizionamento competitivo.

La crescita dei ricavi è stata resa possibile sia attraverso un piano di ***inserimento*** di nuove risorse – Analisti e Web Developer – che attraverso un piando di ***empowerment degli skill*** del personale della BU che era stato avviato già nel corso dell'ultimo trimestre del 2016 e che ha consento alla BU di acquisire numerose certificazioni tecniche.

Telco e Media

La Business Unit **Telco & Media** chiude il primo trimestre 2017 con ricavi pari a 4,9 milioni di Euro sostanzialmente in linea con i dati del primo trimestre 2016 (5 milioni di Euro).

Nel corso del primo trimestre 2017 la business unit Telco & Media ha proseguito il consolidamento delle relazioni di business con i principali player delle telecomunicazioni in Italia, acquisendo importanti commesse legate all'attivazione delle nuove reti di accesso a larga banda, alla automazione ed efficientamento dei processi di business dei propri clienti, a soluzioni di data analytics verticali per il monitoraggio di KPI di qualità e per la manutenzione predittiva dei servizi di rete fissa e mobile, alla realizzazione di soluzioni innovative per la sicurezza e privacy delle telecomunicazioni.

Healthcare

La Business Unit **Healthcare** ha registrato ricavi nel primo trimestre 2017 pari a Euro 5,2 milioni rispetto ai 5,5 milioni di Euro del primo trimestre 2016, in flessione del 5,6% rispetto ai risultati dello stesso periodo dell'esercizio precedente.

Rispetto allo stesso periodo del 2016, l'area PAL ha registrato nel primo trimestre 2017 una crescita del 1%, mentre l'area sanità ha visto ridursi i ricavi di circa il 7%, prevalentemente a causa della cessazione o rimodulazione di alcuni servizi per il comparto pubblico ai quali non è ancora seguito l'avvio delle commesse acquisite nel secondo semestre 2016 per i ritardi di tipo procedurale e amministrativo.

Public Sector

La Business Unit **Public Sector** chiude il primo trimestre 2017 con ricavi pari a circa 1,7 milioni di euro**,** in leggera crescita rispetto allo stesso periodo dell'anno scorso.

Nel corso del primo trimestre, nella **Pubblica Amministrazione Centrale,** si sono avviate le attività inerenti un grosso progetto di Digital Trasformation nell'ambito dei sistemi HR gestiti dal MEF, a seguito di una gara aggiudicata nel 2016.

In questo primo trimestre sono stati aggiudicati ad Exprivia nuovi importanti contratti sia nella **Pubblica Amministrazione Centrale** sia nella **Pubblica Amministrazione Locale,** che produrranno effetti sui ricavi nei prossimi trimestri

Tutto ciò in un contesto dove si iniziano a vedere i primi segnali di ripresa degli investimenti in ICT, necessari al fine di implementare la strategia di Digital Transformation ampiamente definita dal Governo e dalle varie Agenzie Governative.

Aerospace & Defence

La Business Unit **Defence & Aerospace** ha maturato nel primo trimestre del 2017 ricavi pari a 2,5 milioni di Euro rispetto ai 0,8 milioni di Euro dello stesso periodo dell'esercizio precedente (2016). La variazione intervenuta è riconducibile principalmente al contributo proveniente dall'acquisizione della nuova partecipazione di ACS Srl.

Nello specifico il settore Difesa e Aerospazio di Exprivia nel primo trimestre, pur confermando un andamento in linea con la contrazione del mercato ancora rallentato da una forte attenzione alla riduzione della spesa delle principali industrie e enti del compartimento, ha avviato nuove commesse nell'ambito del controllo del traffico aereo.

Il mercato nel trimestre dell'area Difese e Aerospazio di ACS ha confermato l'incremento dell'incidenza dei contratti di servizio (manutenzione, supporto alle operazioni, consulenza specialistica) fornito ai clienti, rispetti ai contratti di sviluppo di sistemi SW. In particolare si segnalano i contratti per il servizio di manutenzione dei componenti DFEP nell'ambito del programma Copernicus, l'estensione dei servizi di manutenzione del Payload Data Segment (PDS) della missione scientifica Cryosat dell'ESA, l'estensione dei servizi di supporto ingegneristico alle operazioni e manutenzione del SW del sistema Sentinel-2, e di supporto ingegneristico per Cosmo Second Generation (sistema satellitare dell'Agenzia Spaziale Italiana).

Area Internazionale

L'attività di Exprivia sui mercati al di fuori di quello italiano ha mostrato nel corso del 2016 una forte diminuzione dei ricavi che sono passati da 10,4 a 7,8 milioni di Euro. Il primo trimestre del 2017 invece risulta pressoché in linea con l'anno precedente sul Messico e sul Guatemala, in aumento sul Brasile ed ancora in diminuzione in Spagna. In Spagna dove il Gruppo Exprivia era presente con due società controllate, **Profesionales de Sistemas Aplicaciones y Productos SL (ProSap) ed Exprivia SL.**, è stata perfezionata, nel corso del 2016, la loro fusione integrando le strutture commerciali e tecniche per

rafforzare l'offerta di applicazioni ERP e servizi SAP per l'industria e la distribuzione, di soluzioni di Business Intelligence per il settore Sanità.

La riorganizzazione di cui sopra, che nel corso 2016 non ha portato risultati del tutto soddisfacenti, e che ancora non li sta portando nel primo trimestre del 2016 incomincia tuttavia a dare interessanti segnali commerciali. L'attività invece di riassetto economico-patrimoniale, anche che nell'ultimo trimestre ha portato al raggiungimento della stabilizzazione delle linee di ricavo, attraverso il contenimento dei rischi di mercato. La struttura dei costi è stata razionalizzata e adattata ai ricavi sviluppabili. L'area di business SAP ha sostanzialmente tenuto le attività sul parco clienti. L'area di business Business Inteligence si è fortemente ridimensionata, essenzialmente per la riduzione di investimenti da parte del maggior cliente nel settore della Sanità. Seppur quindi con ricavi ancora in diminuzione la Società spagnola porta un primo trimestre con un EBTDA in sostanziale recupero.

In Centroamerica, dove il Gruppo Exprivia opera direttamente con **Prosap Mexico** e Prosap Centroamerica (Guatemala), sono proseguite le azioni commerciali e di delivery nei confronti di grosse società private e pubbliche operanti nel settore delle costruzioni di infrastrutture nei paesi dell'America Latina. Anche la società Messicana è oggetto di una attività di riassetto economico-patrimoniale. Il primo trimestre evidenzia una lieve diminuzione dei ricavi ed una altrettando lieve diminuzione dell'EBTDA.

In ottica di stabilizzazione delle relazioni nell'area e di miglior monitoraggio del rischio-Paese, sono state consolidate le attività commerciali e di sviluppo in tutta l'area; la succursale **in Ecuador** e la società **Prosap Perù** quest'ultima in attesa di iniziative commerciali in ambiente sanità e telecomunicazioni che potranno dare nuova spinta.

In Brasile, i ricavi della società **Exprivia do Brasil Serviços de Informatica Ltda** evidenziano, rispetto al precedente esercizio, un incremento importante grazie alle iniziative commerciali lanciate nel corso del 2016. Anche la marginalità registra un incremento importante e più che proporzionale all'aumento dei ricavi. In **Cina**, dove **"Exprivia IT Solutions (Shanghai) Co. Ltd",** il cui socio unico è la **"Exprivia Asia Ltda" in Hong Kong,** ha sviluppato il proprio business nell'erogazione di servizi professionali nell'area delle Infrastrutture IT e in ambiente SAP. Il primo trimestre 2017 vede un decremento del fatturato del 18,8% rispetto al 2016; l'attività di razionalizzazione e ricerca dell'efficienza ha portato ad una riduzione dei costi che, nonostante il calo dei ricavi, rende migliore la profittabilità. Ad oggi Il parco clienti è ancora, costituito dalle aziende e istituzioni Italiane operanti in Cina e dalle industrie manifatturiere europee.

EVENTI SIGNIFICATIVI DEL PRIMO TRIMESTRE 2017

Eventi Societari

In data **16 marzo 2017**, il Consiglio di amministrazione della Società, previo parere favorevole del Collegio Sindacale, **ha nominato il dott. Valerio Stea**, nuovo direttore amministrativo della capogruppo Exprivia Spa, in qualità di **Dirigente Preposto alla redazione dei documenti contabili** societari del Gruppo Exprivia.

Acquisizioni / Cessioni nell'ambito del Gruppo Exprivia

In data **30 marzo 2017** Exprivia SpA ha rilevato dal socio Christian Maggioni le quote da lui possedute in **Exprivia do Brasil Serviços de Informatica Ltda** portando così la propria partecipazione al 52,30 %.

EVENTI SUCCESSIVI AL 31 MARZO 2017

Eventi Societari

In data **27 aprile 2017**, si è tenuta in prima convocazione **l'Assemblea Ordinaria degli azionisti di Exprivia SpA** che **ha approvato il bilancio al 31/12/2016.** Nella stessa seduta assembleare, **sono state approvate la Relazione sul Governo Societario e gli Assetti Proprietari, e la Relazione sulla remunerazione** per gli Amministratori e per i Dirigenti con responsabilità strategiche del Gruppo Exprivia; ambedue le relazioni sono pubblicate sul sito della Società nella sezione "Investor Relations – Corporate Governance – Informativa Societaria".

L'Assemblea ordinaria **ha inoltre approvato il rilascio di una nuova autorizzazione all'acquisto e alla disposizione di azioni proprie** ai sensi degli articoli 2357 e 2357-ter del Codice Civile e **provveduto a nominare i nuovi organi sociali** che erano venuti a scadenza con l'approvazione del bilancio 2016.

Il nuovo Consiglio di Amministrazione, la cui durata in carica scade con l'approvazione del Bilancio dell'esercizio 2019, risulta così composto:

Membro CDA	Carica ricoperta	Esecutivo / Non Esecutivo	Luogo e data di nascita	Genere	Anzianità di carica prima nomina
Domenico Favuzzi	Presidente e Amministratore Delegato	Esecutivo	Molfetta (BA) 18/04/1962	M	29 giugno 2005
Dante Altomare	Vice Presidente	Esecutivo	Molfetta (BA) 18/09/1954	M	29 giugno 2005
Angela Stefania Bergantino	Consigliere Indipendente (*)	Non esecutivo	Messina24/09/1970	F	23 aprile 2014
Eugenio Di Sciascio	Consigliere Indipendente (*)	Non esecutivo	Bari 13/03/1963	M	27 aprile 2017
Filippo Giannelli	Consigliere	Esecutivo	Camposampiero (PD) 16/09/1971	M	27 aprile 2017
Marina Lalli	Consigliere Indipendente (*)	Non esecutivo	Bari 08/01/1969	F	27 aprile 2017
Alessandro Laterza	Consigliere Indipendente (*)	Non esecutivo	Bari 9/02/1958	M	31 marzo 2008
Valeria Savelli	Consigliere	Non esecutivo	Matera 15/10/1962	F	28 aprile 2011
Gianfranco Viesti	Consigliere Indipendente (*)	Non esecutivo	Bari 09/08/1958	M	23 aprile 2014

(*) Consiglieri indipendenti ai sensi dell'articolo 3 del Codice di Autodisciplina adottato dalla Borsa Italiana

Il nuovo Collegio Sindacale, la cui durata in carica scade con l'approvazione del Bilancio dell'esercizio 2019, risulta così composto:

Membro Collegio	Carica ricoperta	Luogo e data di nascita	Genere
Ignazio Pellecchia	Presidente	Bari 28/06/1968	M
Anna Lucia Muserra	Sindaco Effettivo	Genova 21/09/1962	F
Gaetano Samarelli	Sindaco Effettivo	Molfetta (BA) 07/12/1945	M
Rosa Occhiogrosso	Sindaco Supplente	Bari 30/01/1978	F
Mauro Ferrante	Sindaco Supplente	Bisceglie (BA) 01/11/1964	M

Acquisizioni / Cessioni nell'ambito del Gruppo Exprivia

Non ci sono eventi significativi da segnalare.

ORGANICO E TURNOVER

Di seguito sono rappresentate le tabelle che riportano l'organico delle società alla data del 31 marzo 2017, comparato con quello al 31 marzo 2016. In particolare, la prima tabella (Tabella 1) riporta le numerosità delle risorse e la media delle risorse per società. Per quanto riguarda la numerosità la componente part-time incide per circa il 25,87 %, si tratta di tempo parziale in varie configurazioni di orario contrattuale. La seconda tabella (Tabella 2) riporta l'organico espresso in *full time equivalent* (unità lavorative annue escluse risorse in CIGO/CIGD/assenze per malattie prolungate nel tempo).

Tabella 1.

Azienda	Dipendenti		Media dipendenti		Collaboratori		Media collaboratori	
	31/03/2016	31/03/2017	31/03/2016	31/03/2017	31/03/2016	31/03/2017	31/03/2016	31/03/2017
Exprivia SpA	676	662	676	663	2	2	2	2
Exprivia Healthcare IT Srl	332	326	333	327	-	-		
Exprivia Enterprise Consulting Srl	145	119	147	120	1	1	1	1
Exprivia Digital Financial Solutions Srl	197	203	196	200	-	-	-	-
Exprivia Projects Srl	226	254	218	249	-	-	-	-
Exprivia Process Outsourcing Srl	-	257	-	250	-	-	-	-
Exprivia Telco & Media Srl	361	361	359	358	0	-	0	-
Advanced Computer Systems Srl	0	63	-	63	-	-	-	-
Exprivia It Solutions Shanghai	18	12	17	13	1	1	1	1
Exprivia SLU (Spagna)/ProSap SA de CV/ProSap Centroamerica SA	86	83	89	85	6	-	6	0
Exprivia do Brasil Servicos de Informatica Ltda	21	21	21	21	7	7	8	7
Spegea Scarl	8	7	8	7	1	1	1	1
Totale	**2070**	**2368**	**2064**	**2356**	**18**	**12**	**19**	**12**
di cui Dirigenti	*39*	*46*	*41*	*46*	-	-	-	-
di cui Quadri	*184*	*194*	*191*	*194*	-	-	-	-

Tabella 2.

Azienda	Dipendenti		Collaboratori	
	31/03/2016	31/03/2017	31/03/2016	31/03/2017
Exprivia SpA	654	644	2	2
Exprivia Healthcare IT Srl	319	307	-	-
Exprivia Enterprise Consulting Srl	139	109	1	1
Exprivia Digital Financial Solutions Srl	192	193	-	-
Exprivia Projects Srl	149	144	-	-
Exprivia Process Outsourcing Srl	-	169	-	-
Exprivia Telco & Media Srl	341	357	0	-
Exprivia It Solutions Shanghai	17	12	1	1
Exprivia SLU (Spagna)/ProSap SA de CV/ProSap Centroamerica SA	86	83	6	-
Advanced Computer Systems Srl		60	-	-
Exprivia do Brasil Servicos de Informatica Ltda	21	21	7	7
Spegea Scarl	7	6	1	1
Totale	**1925**	**2105**	**18**	**12**
di cui Dirigenti	*39*	*46*		
di cui Quadri	*183*	*192*		

In entrambe le tabelle le numerosità dei dipendenti, per le società Exprivia SLU (Spagna)/ ProSap SA de CV/ ProSap Centroamerica SA, nel marzo del 2017 sono state riviste rispetto a marzo 2016, si è proceduto ad una riclassificazione delle categorie contrattuali del personale, in modo che fosse comparabile con quelle italiane.

RAPPORTI TRA LE SOCIETÀ DEL GRUPPO

La struttura organizzativa del Gruppo Exprivia integra funzionalmente tutti i servizi di staff delle società controllate del Gruppo, facenti parte del perimetro di consolidamento, ottimizzando le strutture operative delle singole società per assicurare efficacia ed efficienza a supporto del business del Gruppo.

La Direzione Amministrazione Finanza e Controllo unifica le funzioni Finanza di Gruppo e Amministrazione Finanza e Controllo dedicando poi delle sotto organizzazioni alle diverse entità legali.

La Direzione Risorse Umane riporta direttamente al Presidente del Gruppo Exprivia, che ne è responsabile ad interim e svolge attività per tutte le società del Gruppo Exprivia.

Anche le funzioni relative all'IT, alla logistica, all'ufficio legale ed alla attività di merge & acquisition sono centralizzate.

Tra le società del Gruppo sono costantemente realizzate importanti collaborazioni in ambito commerciale, tecnologico ed applicativo. In particolare si segnalano:

- diffuso utilizzo all'interno del Gruppo delle specifiche competenze marketing e comunicazione del Corporate con la realizzazione di materiale promozionale cartaceo, digitale e Web;
- gestione centralizzata per la fornitura di risorse tecniche specialistiche tra le società del Gruppo per gestire criticità di turn over e rendere fruibili le competenze tecniche altamente specialistiche a tutte le unità operative;
- partecipazione coordinata da parte di Exprivia a bandi di gara pubblici con il contributo di tutte le società a seconda delle specifiche competenze.

Le società Italiane del Gruppo aderiscono al consolidato fiscale sulla base di uno specifico regolamento e tra loro è in vigore un rapporto di cash pooling.



RAPPORTI CON LE PARTI CORRELATE

In conformità alle applicabili disposizioni legislative e regolamentari, ed in particolare a:

(i) il "Regolamento operazioni con parti correlate – delibera Consob n. 17221 del 12 Marzo 2010" così come modificata con delibera n. 17389 del 23 Giugno 2010; (ii) gli esiti della successiva "consultazione" pubblicati da Consob il 24 settembre 2010; (iii) la comunicazione di Consob sugli orientamenti per l'applicazione del regolamento pubblicata lo stesso 24 settembre 2010; (iv) la comunicazione Consob n. 10094530 del 15 novembre 2010 di ulteriore chiarimento;

Il Consiglio di Amministrazione della Società ha adottato, in data 27 novembre 2010, la "Procedura per Operazioni con Parti Correlate", recante disposizioni in materia di operazioni con parti correlate, al fine di assicurare la trasparenza e la correttezza, sostanziale e procedurale, delle operazioni con parti correlate realizzate direttamente ovvero per il tramite di società dalla stessa direttamente e/o indirettamente controllate (il "Gruppo Exprivia").

Tale procedura ha sostituito quella precedentemente in vigore, che era stata introdotta il 26 marzo 2007, ed è pubblicata nel sito web della Società nella sezione "*Corporate > Corporate Governance > Informativa Societaria*".

Le operazioni con parti correlate poste in essere dalla Società nel corso del primo trimestre 2017 rientrano nella normale gestione di impresa e sono regolate a condizioni normali di mercato. Non sono state effettuate transazioni atipiche o inusuali con tali parti.

RAPPORTI DEL GRUPPO CON LA CONTROLLANTE

Di seguito si evidenziano i rapporti economici e patrimoniali intercorsi tra il Gruppo Exprivia e la controllante Abaco Innovazione SpA al 31 marzo 2017 confrontati con i dati al 31 dicembre 2016.

CREDITI

Descrizione	31/03/2017	31/12/2016	Variazione
Exprivia SpA	3.089.898	3.066.588	23.310
TOTALI	**3.089.898**	**3.066.588**	**23.310**

Il saldo al 31 marzo 2017 accoglie per Euro 2.985.338 il credito relativo ad un finanziamento chirografario senza garanzie sottoscritto nel 2016 con la controllante Abaco Innovazione SpA ed erogato per Euro 1.680.000 per cassa e per Euro 1.305.338 quale riqualificazione dei debiti in essere al 31 dicembre 2015. Sono inoltre inclusi per Euro 98.460 gli interessi attivi maturati sullo stesso finanziamento e per Euro 6.100 crediti per servizi amministrativi.

COSTI

Descrizione	31/03/2017	31/03/2016	Variazione
Exprivia SpA	94.170		94.170
TOTALI	**94.170**	**0**	**94.170**

Il saldo al 31 marzo 2017 si riferisce ai costi per la garanzia prestata dalla controllante per l'ottenimento del prestito erogato dal pool di banche ad Exprivia SpA in aprile 2016 per Euro 25 milioni.

RICAVI E PROVENTI

Descrizione	31/03/2017	31/03/2016	Variazione
Exprivia SpA	22.819	6.918	15.901
TOTALI	**22.819**	**6.918**	**15.901**

Il saldo al 31 marzo 2017, per Euro 22.819, è relativo agli interessi sul finanziamento concesso alla controllante.

EVOLUZIONE PREVEDIBILE DELLA GESTIONE

Il 2017 è partito bene per il nostro gruppo, come previsto ad inizio anno. Il Gruppo dunque riprende il cammino della crescita e dell'incremento della redditività.

Come ampiamente annunciato nei trimestri precedenti sono entrate nella fase di regime le commesse nel mercato dei servizi BPO e la capogruppo si è distinta per una positiva la performance nei mercati Energy&Utilities e Public Sector.

Il nostro gruppo, forte della fiducia dei propri clienti, continua dunque a crescere sulle tecnologie e sulle soluzioni per la trasformazione digitale realizzando piattaforme HRM e Marketing per la committenza Energy&Utilities, Big Data per il Finance, così come in ambito SAP Mobile e Aerospace.

All'estero il Gruppo registra un deciso recupero di marginalità.

Tutti questi elementi, che confermano le previsioni nei piani per il 2017, ci inducono a mantenere una visione positiva sui prossimi trimestri, sempre più caratterizzati da una spinta verso la trasformazione digitale di imprese e pubblica amministrazione.

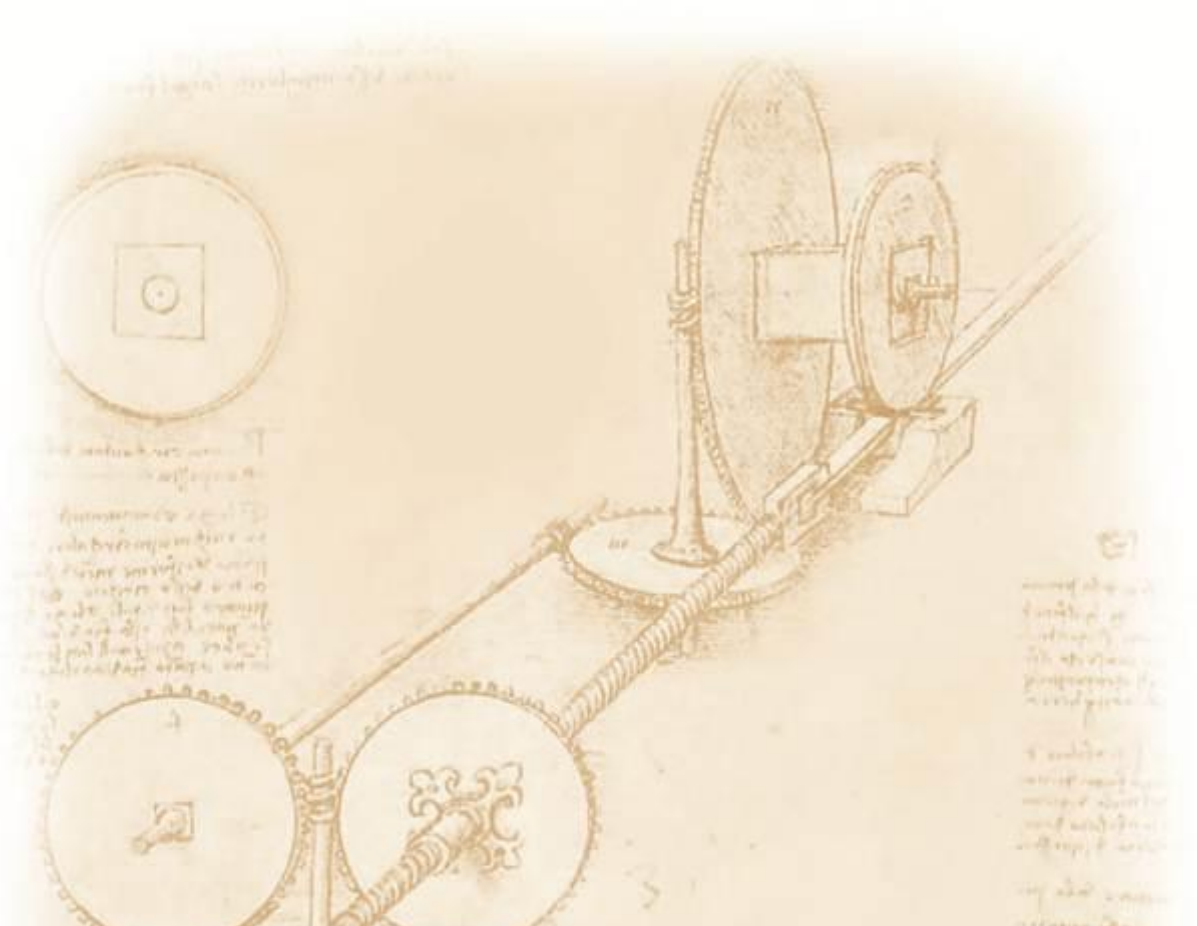

Bilancio Trimestrale Consolidato del Gruppo Exprivia

PROSPETTI CONTABILI CONSOLIDATI AL 31 MARZO 2017

Situazione patrimoniale-finanziaria consolidata

Importi in Euro	31.03.2017	31.12.2016
Terreni e Fabbricati	13.648.056	13.869.992
Altri beni	2.020.493	2.171.240
Immobili, Impianti e macchinari	15.668.549	16.041.232
Avviamento	67.391.066	67.428.110
Avviamento e altre attività a vita non definita	67.391.066	67.428.110
Attivita' Immateriali	3.938.229	4.112.591
Costi per progetti interni capitalizzati	4.020.847	4.188.397
Immobilizzazioni in corso e acconti	3.616.152	3.314.652
Altre Attività Immateriali	11.575.228	11.615.640
Partecipazioni in altre imprese	167.661	167.561
Partecipazioni	167.661	167.561
Crediti verso imprese controllanti	2.596.910	2.596.910
Crediti verso altri	222.635	209.659
Strumenti finanziari derivati	34.568	34.568
Altre Attività Finanziarie non correnti	2.854.113	2.841.137
Crediti tributari non correnti	1.772.942	1.772.942
Crediti tributari non correnti	1.772.942	1.772.942
Imposte Anticipate	3.000.842	2.943.418
Imposte Anticipate	3.000.842	2.943.418
ATTIVITA' NON CORRENTI	**102.430.402**	**102.810.040**

Importi in Euro	31.03.2017	31.12.2016
Crediti verso Clienti	66.146.926	59.422.457
Crediti v/altri	9.634.998	9.527.989
Crediti tributari	2.656.148	2.796.038
Crediti Commerciali e altri	78.438.072	71.746.484
Rimanenze	1.033.606	1.019.248
Rimanenze	1.033.606	1.019.248
Lavori in corso su ordinazione	17.886.240	15.652.180
Lavori in corso su ordinazione	17.886.240	15.652.180
Crediti verso altri	569.106	1.572.833
Crediti verso controllanti	492.989	469.678
Altre Attività Finanziarie correnti	1.062.095	2.042.511
Banche Attive	5.723.894	12.455.496
Assegni e Valori in cassa	32.425	39.437
Disponibilita' Liquide	5.756.319	12.494.933
Altre Attività Finanziarie	462.748	462.748
Altre Attività Finanziarie disponibili per la vendita	462.748	462.748
ATTIVITA' CORRENTI	**104.639.080**	**103.418.104**
TOTALE ATTIVITA'	**207.069.482**	**206.228.144**

Importi in Euro	31.03.2017	31.12.2016
Capitale Sociale	25.154.899	25.154.899
Capitale Sociale	25.154.899	25.154.899
Sovrapprezzo azioni	18.081.738	18.081.738
Riserva da Sovrapprezzo	18.081.738	18.081.738
Riserva da rivalutazione	2.907.138	2.907.138
Riserva da Rivalutazione	2.907.138	2.907.138
Riserva Legale	3.931.382	3.931.382
Riserva Legale	3.931.382	3.931.382
Altre Riserve	20.547.914	20.579.266
Altre Riserve	20.547.914	20.579.266
Utili / (Perdite) a nuovo	5.067.759	2.246.057
Utili/(Perdite) esercizi precedenti	5.067.759	2.246.057
Utile/(Perdita) dell'esercizio	931.732	2.838.069
PATRIMONIO NETTO	**76.622.563**	**75.738.549**
Interessenze di minoranza	1.017.042	994.361
PATRIMONIO NETTO GRUPPO	**75.605.520**	**74.744.189**

importi in Euro	31.03.2017	31.12.2016
Prestito obbligazionario	1.844.186	1.839.297
Prestiti obbligazionari	1.844.186	1.839.297
Debiti v/banche non correnti	24.899.596	24.624.683
Debiti v/banche non correnti	24.899.596	24.624.683
Debiti verso fornitori non correnti	668.840	698.021
Debiti verso altri finanziatori	10.000	10.000
Strumenti finanziari derivati	11.393	12.503
Altre Passività finanziarie non correnti	690.233	720.524
Debiti tributari non correnti	2.617.042	2.881.594
Debiti tributari non correnti	2.617.042	2.881.594
Debiti v/istituti previdenza e sicurezza sociale	409.188	436.004
Altre Passività non Correnti	409.188	436.004
Fondi per Rischi e Oneri	990.179	1.068.718
Fondi per Rischi e Oneri	990.179	1.068.718
Trattamento di fine rapporto subordinato	10.325.845	10.403.774
Fondi Relativi al Personale	10.325.845	10.403.774
Fondi per imposte differite	1.189.219	1.189.221
Imposte Differite Passive	1.189.219	1.189.221
TOTALE PASSIVITA' NON CORRENTI	**42.965.488**	**43.163.815**

Importi in Euro		
	31.03.2017	31.12.2016
Prestito obbligazionario corrente	1.554.873	1.508.246
Prestiti obbligazionari correnti	1.554.873	1.508.246
Debiti v/banche correnti	24.145.509	25.845.581
Debiti v/banche correnti	24.145.509	25.845.581
Debiti verso fornitori	18.767.319	18.816.906
Debiti v/Fornitori	18.767.319	18.816.906
Acconti	3.241.304	3.394.884
Anticipi su lavori in corso su ordinazione	3.241.304	3.394.884
Debiti per acquisto partecipazioni	359.999	359.999
Debiti verso altri	936.569	925.172
Altre Passività Finanziarie	1.296.568	1.285.171
Debiti tributari	11.380.503	12.360.112
Debiti Tributari	11.380.503	12.360.112
Debiti v/istituti previdenza e sicurezza sociale	5.157.262	6.866.252
Altri debiti	21.938.093	17.248.628
Altre Passivita' Correnti	27.095.355	24.114.880
PASSIVITA' CORRENTI	**87.481.431**	**87.325.780**
TOTALE PASSIVITA'	**207.069.482**	**206.228.144**

Conto Economico Consolidato al 31.03.2017

Importi in Euro	31.03.2017	31.03.2016
Ricavi delle vendite e delle prestazioni	35.872.234	31.654.400
Ricavi	35.872.234	31.654.400
Altri ricavi e proventi	135.188	174.724
Contributi in conto esercizio	135.632	441.901
Costi per progetti interni capitalizzati	620.627	316.844
Altri proventi	891.447	933.469
Variaz. rimanenze di materie prime e prodotti finiti	17.362	(45.010)
Variazione delle rimanenze di materie prime e prodotti finiti	17.362	(45.010)
TOTALE RICAVI	**36.781.043**	**32.542.859**
Costi per materie prime, sussidiarie, di consumo e merci	2.644.336	2.500.453
Costi per il personale	24.940.435	22.258.138
Costi per servizi	4.940.998	4.726.199
Costi per godimento beni di terzi	1.036.201	1.061.824
Oneri diversi di gestione	107.034	172.254
Accantonamenti	79.205	98.833
TOTALE COSTI	**33.748.209**	**30.817.701**
MARGINE OPERATIVO LORDO	**3.032.834**	**1.725.158**

Importi in Euro		
	31.03.2017	31.03.2016
Ammortamento ordinario delle immobilizzazioni immateriali	704.502	520.453
Ammortamento ordinario delle immobilizzazioni material	352.796	480.477
Svalutazioni	103.084	60.562
Ammortamenti e svalutazioni	1.160.382	1.061.492
MARGINE OPERATIVO NETTO	1.872.452	663.666
Proventi e (oneri) finanziari e da altre partecipazioni	(320.958)	(625.435)
RISULTATO ANTE IMPOSTE	1.551.493	38.231
Imposte	619.761	311.749
UTILE (PERDITA) DELL'ESERCIZIO	931.732	(273.518)
Attribuibile a:		
Azionisti della capogruppo	894.479	(287.193)
Azionisti di minoranza	37.254	13.675
Utile base/ diluito		
Utile (perdita) per azione base	0,0192	(0,0058)
Utile (perdita) per azione diluito	0,0192	(0,0058)

Conto Economico Consolidato complessivo

Importi in Euro		
Descrizione	**31/03/2017**	**31/03/2016**
Utile (perdita) del periodo	**931.732**	**(273.518)**
Totale altri utili (perdite) complessivi che non saranno successivamente riclassificati nell'utile (perdita) del periodo	-	-
Altri utili (perdite) complessivi che saranno successivamente riclassificati nell'utile (perdita) del periodo		
Variazione della riserva di conversione	(32.464)	103.307
Utile (perdita) su strumenti derivati di cash flow hedge	1.111	
Totale altri utili (perdite) complessivi che saranno successivamente riclassificati nell'utile (perdita) del periodo	**(31.353)**	**103.307**
RISULTATO COMPLESSIVO RILEVATO NEL PERIODO	**900.379**	**(170.211)**
attribuibile a:		
Gruppo	863.125	(199.092)
Azionisti di minoranza	37.254	28.881

Prospetto delle variazioni del patrimonio netto consolidato

Importi in Euro	Capitale Sociale	Azioni proprie	Riserva da sovrap. azioni	Riserva da rivalutaz.	Riserva Legale	Altre riserve	Utili (Perdite) portati a nuovo	Utile (perdita) del periodo	Totale Patrimonio Netto	Interessi di minoranza	Totale Patrimonio Netto di Gruppo
Saldo al 01/01/2015	**26.979.658**	**(569.389)**	**18.081.738**	**2.907.138**	**3.561.670**	**16.712.971**	**2.014.991**	**3.037.163**	**72.725.940**	**959.836**	**71.766.104**
Destinazione risultato esercizio precedente					147.826	1.355.940	1.533.397	(3.037.163)	-		-
Distribuzione dividendo							(1.452.751)		(1.452.751)		(1.452.751)
Acquisizione patrimonio netto pertinenza terzi Gruppo ProSap							(149.999)		(149.999)	(36.442)	(113.557)
Altri movimenti (acquisto azioni proprie)		(656.253)				(349.879)			(1.006.132)		(1.006.132)
Componenti del risultato complessivo											
Utile (perdita) del periodo								4.597.608	4.597.608	82.217	4.515.391
Effetti derivanti dall'applicazione IAS 19						131.331			131.331	2.926	128.405
Riserva di conversione						(648.744)			(648.744)	(213.500)	(435.244)
Totale Utile (Perdita) Complessivo del periodo									**4.080.195**	**(128.356)**	**4.208.550**
Saldo al 31/12/2015	**26.979.658**	**(1.225.642)**	**18.081.738**	**2.907.138**	**3.709.496**	**17.201.619**	**1.945.640**	**4.597.608**	**74.197.255**	**795.038**	**73.402.218**
Destinazione risultato esercizio precedente					221.886	3.110.712	215.075	(3.547.673)	-		-
Distribuzione dividendo								(1.049.935)	(1.049.935)		(1.049.935)
Variazione area di consolidamento							85.342		85.342		85.342
Altri movimenti (acquisto azioni proprie)		(599.117)				(195.691)			(794.808)		(794.808)
Componenti del risultato complessivo											
Utile (perdita) del periodo								2.838.069	2.838.069	16.701	2.821.368
Effetti derivanti dall'applicazione IAS 19						(473.676)			(473.676)	(211)	(473.465)
Riserva di conversione						993.107			993.107	182.833	810.274
Utile (perdita) su strumenti derivati di cash flow hedge						(12.286)			(12.286)		(12.286)
Utile (perdite) su attività finanziarie classificate AFS						(44.520)			(44.520)		(44.520)
Totale Utile (Perdita) Complessivo del periodo									**3.300.694**	**199.323**	**3.101.371**
Saldo al 31/12/2016	**26.979.658**	**(1.824.759)**	**18.081.738**	**2.907.138**	**3.931.382**	**20.579.266**	**2.246.057**	**2.838.069**	**75.738.549**	**994.361**	**74.744.189**
Destinazione risultato esercizio precedente							2.838.069	(2.838.069)	-		-
Variazione area di consolidamento							(16.367)		(16.367)	(14.572)	(1.795)
Componenti del risultato complessivo											
Utile (perdita) del periodo								931.732	931.732	37.253	894.479
Riserva di conversione						(32.464)			(32.464)		(32.464)
Utile (perdita) su strumenti derivati di cash flow hedge						1.111			1.111		1.111
Totale Utile (Perdita) Complessivo del periodo									**900.379**	**37.253**	**863.126**
Saldo al 31/03/2017	**26.979.658**	**(1.824.759)**	**18.081.738**	**2.907.138**	**3.931.382**	**20.547.914**	**5.067.759**	**931.732**	**76.622.563**	**1.017.042**	**75.605.520**

Rendiconto Finanziario Consolidato al 31.03.2017

Importi in Euro	NOTE	31.03.2017	31.03.2016
Operazioni di gestione reddituale:			
Utile (perdita) dell'esercizio	16	931.732	(273.518)
Ammortamenti, svalutazioni e accantonamenti		1.239.587	1.000.930
Accantonamento T.F.R.		1.148.421	990.300
Anticipi/Pagamenti T.F.R.		(1.226.350)	(1.137.385)
Flusso di cassa derivante dalla gestione reddituale		**2.093.390**	**580.327**
Incrementi/Decrementi dell'attivo e passivo circolante:			
Variazione delle rimanenze e acconti		(2.401.998)	(725.392)
Variazione crediti verso clienti		(6.799.469)	(1.175.869)
Variazione crediti verso altri e crediti tributari		33.492	(1.177.751)
Variazione debiti verso fornitori		(2.736)	593.576
Variazione debiti tributari e previdenziali		(2.688.599)	(4.036.013)
Variazione debiti verso altri		4.773.101	5.550.191
Flusso di cassa derivante (utilizzato) dall'attivo e passivo circolante		**(7.086.208)**	**(971.258)**
Flusso di cassa derivante (utilizzato) dall'attività operativa		**(4.992.818)**	**(390.931)**
Attività di investimento:			
Variazione immobilizzazioni materiali		19.887	(187.966)
Variazione immobilizzazioni immateriali		(655.129)	(339.252)
Variazione delle attività finanziarie non correnti		(83.476)	(7.994)
Acquisto quote di minoranza		(1.394)	
Flusso di cassa derivante (utilizzato) dall'attività di investimento		**(720.112)**	**(535.212)**
Attività e passività finanziarie:			
Variazioni di passività finanziarie e accantonamento fondi rischi		(449.114)	(1.797)
(Acquisto)/Vendita azioni proprie			(280.623)
Dividendi pagati		(54.734)	
Variazione patrimonio netto		8.409	167.904
Flusso di cassa derivante (utilizzato) dalle attività di finanziamento		**(495.439)**	**(114.516)**
Incrementi (decrementi) di cassa		**(6.208.368)**	**(1.040.659)**
Banche/casse/titoli e altre attività finanziarie all'inizio dell'anno		17.852.802	8.565.365
Banche/cassa e altre passività finanziarie all'inizio dell'anno		(56.188.359)	(46.631.913)
Banche/casse/titoli e altre attività finanziarie alla fine del periodo		10.146.136	7.222.419
Banche/cassa e altre passività finanziarie alla fine del periodo		(54.690.061)	(46.329.626)
Incrementi (decrementi) di liquidità		**(6.208.368)**	**(1.040.659)**

NOTE ESPLICATIVE AL BILANCIO DEL GRUPPO EXPRIVIA

DICHIARAZIONE DI CONFORMITA' AI PRINCIPI CONTABILI INTERNAZIONALI IFRS

La relazione trimestrale al 31 marzo 2017 del Gruppo Exprivia è stata redatta in conformità ai Principi Contabili Internazionali omologati dalla Comunità Europea (di seguito singolarmente IAS/IFRS o complessivamente IFRS).

- La forma ed il contenuto della presente relazione trimestrale al 31 marzo 2017 sono conformi all'informativa prevista dallo IAS 34 "Bilanci Intermedi", nel rispetto dell'art. 154-ter del D. Lgs. N. 58/1998 (TUF) e successive modifiche e integrazioni.
- I prospetti contabili sono stati redatti in accordo con lo IAS 1, mentre le note sono state predisposte in forma abbreviata, applicando la facoltà prevista dallo IAS 34 e pertanto non includono tutte le informazioni richieste per un bilancio annuale redatto in accordo agli IFRS.

Area di Consolidamento

Il bilancio consolidato al 31 marzo 2017 comprende le situazioni patrimoniali, economiche e finanziare della capogruppo Exprivia SpA e delle società controllate e non subisce variazioni rispetto al 31 dicembre 2016.

Nella tabella seguente vengono riportate le società oggetto di consolidamento; si segnala che le sotto indicate partecipazioni sono tutte controllate direttamente dalla Capogruppo Exprivia fatta eccezione per le società ProSap SA de CV, ProSap Centroamerica SA, ProSap Perù Sac, Sucursal Ecuador de Exprivia SLU, Advances Computer Systems D - Gmbh, Exprivia It Solutions (Shanghai) Co Ltd, controllate indirettamente:

Società	Area
Advanced Computer Systems Srl	Defence & Aerospace
Advanced Computer Systems D - Gmbh	Defence & Aerospace
Consorzio Exprivia S.c.ar.l.	Other
Exprivia Asia Ltd	International Business
Exprivia IT Solutions (Shanghai) Co Ltd	International Business
Exprivia Projects Srl	Utilities
Exprivia do Brasil Serviços de Informatica Ltda	International Business
Exprivia SLU	International Business
Exprivia Process Outsoursing Srl	Utilities
Exprivia Healthcare IT Srl	Healthcare/Public Sector
Exprivia Telco & Media Srl	Telco & Media
ProSap SA de CV (Messico)	International Business
ProSAP Perù SAC	International Business
ProSAP Centroamerica S.A (Guatemala)	International Business
Sucursal Ecuador de Exprivia SLU	International Business
Exprivia Enterprise Consulting Srl	Oil & Gas/Industry/Utilities
Exprivia Digital Financial Solutions Srl	Banking & Finance
Spegea Scarl	Other

I principali dati delle suddette controllate, consolidate col metodo integrale, si riepilogano di seguito.

Società	Sede Legale	Capitale Sociale	Risultato di periodo	Patrimonio Netto	Totale ricavi	Totale Attivo	% di possesso
Advanced Computer Systems Srl	Roma	2.801.307	(105.669)	2.694.959	2.196.804	22.308.099	100,00%
Advanced Computer Systems D- Gmbh	Offenbach (Germania)	25.000	43.091	97.280	181.878	168.140	100,00%
Consorzio Exprivia S.c.a.r.l	Milano	20.000	(947)	19.699		22.621	100,00%
Exprivia ASIA Ltd	Hong Kong	58.420	(33.772)	23.410		371.128	100,00%
Exprivia It Solutions (Shanghai) Ltd	Shanghai (Cina)	135.792	(23.145)	(190.297)	249.778	638.534	100,00%
Exprivia Enterprise Consulting Srl	Milano	1.500.000	17.111	197.918	1.674.986	5.943.803	100,00%
Exprivia Healthcare IT Srl	Trento	1.982.190	113.018	10.884.049	5.355.812	26.565.938	100,00%
Exprivia Process Outsoursing Srl	Palermo	100.000	(19.441)	78.031	1.540.943	1.331.463	100,00%
Exprivia Do Brasil Servicos Ltda	Rio de Janeiro (Brasile)	1.742.800	90.893	1.956.756	386.951	2.286.394	52,30%
Exprivia Projects Srl	Roma	242.000	112.795	402.596	1.580.880	2.070.790	100,00%
Exprivia Telco & Media Srl	Milano	1.200.000	(135.598)	1.064.401	5.194.025	15.050.772	100,00%
Succursal Ecuador de Exprivia SLU	Quito (Ecuador)	9.354	(1.268)	(2.321)	-	2.539	100,00%
Exprivia SLU	Madrid (Spagna)	197.904	(102.890)	856.543	492.375	8.896.685	100,00%
ProSap Centroamerica SA	Città del Guatemala (Guatemala)	637	(274)	267.098	228.528	1.326.075	100,00%
ProSap Sa de CV	Città del Messico (Messico)	2.498	43.660	(826.451)	785.050	4.916.097	100,00%
ProSap Perà SAC	Lima (Perù)	203.081	(329)	17.674	-	34.984	100,00%
Exprivia Digital Financial Solution Srl	Milano	1.586.919	437.712	10.717.584	5.923.383	22.993.452	100,00%
Spegea Sc a rl	Bari	125.000	(15.256)	209.174	298.295	1.194.671	60,00%

Note esplicative sullo stato patrimoniale

Provvediamo ad illustrare alcune voci dello Stato Patrimoniale redatto secondo i principi contabili internazionali (IAS/IFRS).

Tutte le cifre riportate di seguito nelle tabelle sono espresse in unità Euro.

1 - PATRIMONIO NETTO

1 - CAPITALE SOCIALE

Il "**Capitale Sociale**", interamente versato, ammonta ad Euro 25.154.899 e non subisce variazioni rispetto al 31 dicembre 2016 ed è rappresentato da n. 51.883.958 azioni ordinarie di Euro 0,52 di valore nominale per un totale di Euro 26.979.658, esposto al netto delle azioni proprie detenute al 31 marzo 2017 pari a n. 3.509.153 del valore di Euro 1.824.760 .

1 - RISERVA DA SOVRAPPREZZO AZIONI

La **"riserva da sovrapprezzo azioni"**, al 31 marzo 2017, ammonta a Euro 18.081.738 e non subisce variazioni rispetto al 31 dicembre 2016.

14 - RISERVA DA RIVALUTAZONE

La **"riserva da rivalutazione",** al 31 marzo 2017, ammonta a Euro 2.907.138 e non subisce variazioni rispetto al 31 dicembre 2016.

14 - RISERVA LEGALE

La "**riserva legale"**, al 31 marzo 2017, ammonta a Euro 3.931.382 e non subisce variazioni rispetto al 31 dicembre 2016.

14 - ALTRE RISERVE

Il saldo delle voce **"altre riserve "** ammonta, al 31 marzo 2017, a Euro 20.547.914 rispetto a Euro 20.579.266 del 31 dicembre 2016 ed è così composta:

- Euro 17.363.657 per **"riserva straordinaria"** e non subisce variazioni rispetto al 31 dicembre 2016;
- Euro 3.846.124 per **"Riserva Progetto Puglia Digitale"** creatasi in relazione al programma di investimenti denominato "Progetto Puglia Digitale" come deliberato dall'Assemblea dei soci di Exprivia in data 18 aprile 2013 e non subisce variazioni rispetto al 31 dicembre 2016;
- Euro -661.867 "**altre riserve**" rispetto a Euro -630.515. I movimenti del primo trimestre 2017 sono i seguenti:
    - all'effetto positivo sul patrimonio netto della variazione di fair value dello strumento derivato per Euro 1.111;
    - all'effetto negativo della variazione della riserva di conversione per Euro 32.464.

1 - UTILE /(PERDITE) ESERCIZI PRECEDENTI

La riserva **utile/(perdite) a esercizi precedenti** al 31 marzo 2017 ammonta a Euro 5.067.759 rispetto a Euro 2.246.057 del 31 dicembre 2016 e la variazione intervenuta è principalmente attribuibile alla destinazione del risultato dell'esercizio 2016.

Note esplicative sul Conto Economico

Provvediamo ad illustrare alcune voci dello Conto Economico redatto secondo i principi contabili internazionali (IAS/IFRS).

Tutte le cifre riportate di seguito nelle tabelle sono espressi in unità di Euro, salvo dove espressamente indicato.

2. RICAVI

I **ricavi delle vendite e delle prestazioni** nel primo trimestre 2017 sono pari a Euro 35.872.234 rispetto a Euro 31.654.400 dello stesso periodo del 2016.

Di seguito si riporta il dettaglio dei ricavi, inclusi della variazione delle rimanenze di materie prime e prodotti finiti (Euro 17.362 nel primo trimestre 2017 rispetto a Euro -45.010 del primo trimestre 2016), per area di business relativo al primo trimestre 2017 e comparato con i dati dello stesso periodo dell'esercizio precedente (valori in migliaia di Euro).

Gruppo Exprivia (valori in k Euro)	31/03/2017	31/03/2016	Variazioni	Variazioni %
Banking & Finance	5.803	5.624	178	3,2%
Utilities	7.421	4.518	2.903	64,3%
Industry	2.961	3.178	(217)	-6,8%
Oil & Gas	3.631	3.136	495	15,8%
Telco & Media	4.855	5.047	(192)	-3,8%
Healthcare	5.199	5.508	(309)	-5,6%
Aerospace & Defence, Public Sector	4.122	2.406	1.716	71,3%
International Business	1.666	1.972	(306)	-15,5%
Other	232	220	12	5,5%
TOTALI	**35.890**	**31.609**	**4.281**	**13,5%**

Di seguito il dettaglio dei ricavi relativi al primo trimestre 2017, comparati con i dati dello stesso periodo dell'esercizio precedente, ripartiti per tipologia di attività (valori in migliaia di Euro).

Gruppo Exprivia (valori in k Euro)	31/03/2017	31/03/2016	Variazioni	Variazioni
Progetti e Servizi	30.531	27.389	3.142	11,5%
Manutenzioni	4.109	3.089	1.020	33,0%
HW/ SW terze parti	833	712	120	17,0%
Licenze proprietarie	183	199	(16)	-8,0%
Altro	234	220	14	6,4%
TOTALI	**35.890**	**31.609**	**4.281**	**13,5%**

Di seguito il dettaglio dei ricavi relativi al primo trimestre 2017, comparati con i dati al primo trimestre 2016, ripartiti per settore privato e pubblico (valori in migliaia di Euro).

Gruppo Exprivia (valori in k Euro)	31/03/2017	Incidenza %	31/03/2016	Incidenza %	Variazioni%
PRIVATI	30.272	84,3%	24.473	77,4%	23,7%
PUBBLICO	5.618	15,7%	7.136	22,6%	-21,3%
TOTALI	**35.890**		**31.609**		**13,5%**

Di seguito il dettaglio dei ricavi relativi al primo trimestre 2017, comparati con i dati al primo trimestre 2016, ripartiti per area geografica (valori in migliaia di Euro).

Gruppo Exprivia (valori in k Euro)	31/03/2017	Incidenza %	31/03/2016	Incidenza %	Variazioni%
ITALIA	31.782	88,6%	29.083	92,0%	9,3%
ESTERO	4.109	11,4%	2.526	8,0%	62,6%
TOTALI	**35.890**		**31.609**		**13,5%**

3. ALTRI PROVENTI

Altri ricavi e proventi

Gli "**altri ricavi e proventi**", al primo trimestre 2017 ammontano a Euro 135.188 rispetto a Euro 174.724 dello stesso periodo dell'esercizio precedente. Nella tabella seguente si riporta il dettaglio delle voci:

Descrizione	31/03/2017	31/03/2016	Variazioni
Sconti e abbuoni da fornitori	-	27.779	(27.779)
Affitti attivi	1.586	1.580	6
Spese viaggi e trasferte da riaddebitare a clienti	0	22.803	(22.803)
Altri ricavi e proventi	25.194	65.424	(40.229)
Indennità di mancato preavviso	0	20.345	(20.345)
Proventi da assegnazione auto dipendenti	37.311	36.786	525
Plusvalenze patrimoniali	71.097	8	71.089
TOTALI	**135.188**	**174.724**	**(39.536)**

Si segnala che nella voce "plusvalenze patrimoniali" è registrata (per Euro 71.097) la vendita dell'immobile di proprietà di ProSap Sa de CV (Messico).

Contributi in conto esercizio

I **"contributi in conto esercizio"**, al primo trimestre 2017, ammontano a Euro 135.632 rispetto a Euro 441.901 dello stesso periodo del 2016 e si riferiscono a contributi e crediti d'imposta di competenza del periodo o autorizzati nel periodo e sono relativi a progetti di sviluppo e ricerca finanziati. La riduzione è attribuibile alla conclusione, avvenuta nel corso dell'esercizio scorso, di alcuni progetti di ricerca finanziati.

Costi per progetti interni capitalizzati

I **"costi per progetti interni capitalizzati"**, al primo trimestre 2017, ammontano a Euro 620.627 rispetto a Euro 316.844 dello stesso periodo del 2016 e si riferiscono principalmente ai costi sostenuti nel corso del trimestre per lo sviluppo di prodotti in ambito Bancario, Sanità e Aerospazio. L'incremento è dovuto all'apporto della controllata ACS Srl, consolidata a partire dal secondo semestre 2016.

4. VARIAZIONE DELLE RIMANENZE DI MATERIE PRIME E PRODOTTI FINITI

Il saldo della voce **"variazione delle rimanenze di materie prime e prodotti finiti"**, al primo trimestre 2017, ammonta a Euro 17.362 rispetto alla variazione negativa di Euro 45.010 dello stesso periodo dell'esercizio precedente, e si riferisce alle variazioni di prodotti finiti relativi al settore medicale sanitario.

5. MATERIE PRIME, SUSSIDIARIE, DI CONSUMO E MERCI

Il saldo della voce **"materie prime, sussidiarie, di consumo e merci"** al primo trimestre 2017 ammonta a Euro 2.644.336 rispetto a Euro 2.500.453 dello stesso periodo dell'esercizio precedente. Nella tabella seguente si riporta il dettaglio delle voci.

Descrizione	31/03/2017	31/03/2016	Variazioni
Acquisto prodotti e manutenzione hw-sw	2.572.161	2.399.575	172.586
Cancelleria e materiale consumo vario	21.829	28.769	(6.941)
Carburanti e lubrificanti	28.610	41.505	(12.895)
Altri costi	21.736	29.333	(7.597)
Servizi garanzia attività ns. clienti	-	1.270	(1.270)
TOTALI	**2.644.336**	**2.500.453**	**143.883**

6. COSTI PER IL PERSONALE

Il saldo della voce **"costi per il personale"** ammonta complessivamente, al primo trimestre 2017 a Euro 24.940.435 rispetto a Euro 22.258.138 dello stesso periodo del 2016, di seguito tabella con il dettaglio della voce:

Descrizione	31/03/2017	31/03/2016	Variazioni
Retribuzioni e compensi	18.412.386	16.366.516	2.045.870
Oneri Sociali	4.872.778	4.311.818	560.960
Trattamento di fine rapporto	1.148.421	990.300	158.121
Altri costi del personale	506.851	589.504	(82.653)
TOTALI	**24.940.435**	**22.258.138**	**2.682.297**

Il numero delle risorse del gruppo al 31 marzo 2017 risulta essere pari a 2.380 unità, di cui 2.368 dipendenti e 12 collaboratori, rispetto al 31 marzo 2016 che erano pari a 2.088 unità, di cui 2070 dipendenti e 18 collaboratori.

7. COSTI PER SERVIZI

Il saldo consolidato della voce **"costi per servizi"** al primo trimestre 2017 ammonta a Euro 4.940.998 rispetto a Euro 4.726.199 dello stesso periodo dell'esercizio precedente. Di seguito si riporta la tabella con il dettaglio delle voci:

Descrizione	31/03/2017	31/03/2016	Variazioni
Consulenze tecniche e commerciali	2.380.300	2.339.284	41.016
Consulenze amministrative/societarie/legali	377.655	457.627	(79.972)
Consulenze a società correlate		83.830	(83.830)
Servizio elaborazione dati	140.531	112.837	27.694
Emolumenti sindaci	38.888	39.754	(866)
Spese viaggi e trasferte	596.324	465.168	131.156
Altri costi del personale	36.847	35.941	906
Utenze	316.983	268.923	48.060
Spese pubblicità/Spese rappresentanza	124.578	100.324	24.255
Commissioni bancarie	106.371	127.584	(21.213)
Manutenzione varia/ hw / sw	70.912	87.681	(16.769)
Assicurazioni e fideiussioni	218.107	126.941	91.167
Costi personale interinale	80.091	41.490	38.600
Altri costi	394.223	341.823	52.400
Servizi di posta	59.186	96.991	(37.805)
TOTALI	**4.940.998**	**4.726.199**	**214.799**

8. COSTI PER GODIMENTO BENI DI TERZI

Il saldo consolidato della voce **"costi per godimento beni di terzi "** al primo trimestre 2017 ammonta a Euro 1.036.201 rispetto a Euro 1.061.824 dello stesso periodo dell'esercizio precedente. Di seguito si riporta la tabella con il dettaglio delle voci:

Descrizione	31/03/2017	31/03/2016	Variazioni
Affitti passivi	551.692	433.740	117.952
Noleggio/leasing auto	243.682	257.285	(13.603)
Noleggio altri beni	189.231	346.550	(157.318)
Diritti di licenza	39.086	24.249	14.837
Altri costi	12.510	-	12.510
TOTALI	**1.036.201**	**1.061.824**	**(25.623)**

La variazione più rilevante è attribuibile alla voce "affitti passivi" è si riferisce all'affitto pagato dalla società Exprivia Process Outsoursing Srl (entrata a far parte del consolidamento a partire da novembre 2016).

La variazione della voce "**noleggio altri beni**" è principalmente attribuibile a minori costi sostenuti dalla Capogruppo Exprivia per la conclusione di commesse nei confronti di clienti del settore dell'Energia & Utilities.

9. ONERI DIVERSI DI GESTIONE

Il saldo consolidato della voce "**oneri diversi di gestione** " al primo trimestre 2017 ammonta a Euro 107.034 rispetto a Euro 172.254 dello stesso periodo dell'esercizio precedente, nella tabella seguente si riporta il dettaglio delle voci.

Descrizione	31/03/2017	31/03/2016	Variazioni
Quote associative	29.236	23.700	5.535
Libri e riviste	1.036	1.808	(772)
Imposte e tasse	58.615	48.295	10.320
Bolli	28.807	17.450	11.357
Sanzioni e multe	(57.142)	523	(57.665)
Altri oneri di gestione	-	2.318	(2.318)
Spese varie	23.384	77.804	(54.420)
Minusvalenze da alienazioni	16.027	356	15.671
TOTALI	**107.034**	**172.254**	**(65.220)**

La variazione della voce "**sanzioni e multe**" è principalmente attribuibile alla società ACS a seguito del recupero delle sanzioni su cartelle esattoriali in rottamazione.

La variazione della voce "**spese varie**" è principalmente attribuibile alla società ProSap Sa de CV (Messico) che ha sostenuto minori costi indeducibili rispetto al primo trimestre 2016.

10. ACCANTONAMENTI

Il saldo consolidato della voce **"accantonamenti"** al primo trimestre 2017 ammonta a Euro 79.205 rispetto a Euro 98.833 dello stesso periodo dell'esercizio 2016 .

Nella tabella seguente si evidenzia i movimenti del primo trimestre 2017 rispetto al primo trimestre 2016.

Descrizione	31/03/2017	31/03/2016	Variazioni
Accantonamento rischi cause legali con dipendenti	79.505	98.833	(19.328)
Altri accantonamenti	(300)		(300)
TOTALI	**79.205**	**98.833**	**(19.628)**

11 . AMMORTAMENTI E SVALUTAZIONI

Il saldo consolidato della voce **"ammortamenti e svalutazioni"** al primo trimestre 2017 ammonta a Euro 1.160.382 rispetto a Euro 1.061.492 dello stesso periodo dell'esercizio 2016 .

Ammortamenti

Gli **"ammortamenti** " ammontano a Euro 1.057.298 rispetto a Euro 1.000.930 del primo trimestre 2016 e si riferiscono per Euro 704.502 agli ammortamenti delle immobilizzazioni immateriali e per Euro 352.796 agli ammortamenti delle immobilizzazioni materiali.

Svalutazioni crediti compresi nell'attivo circolante

Il saldo delle **"svalutazioni",** al primo trimestre 2017, ammonta a Euro 103.084 rispetto a Euro 60.562 del primo trimestre 2016 e si riferisce principalmente alla svalutazione di crediti ritenuti inesigibili.

12. PROVENTI E (ONERI) FINANZIARI E DA ALTRE PARTECIPAZIONI

Il saldo dei **"proventi e (oneri) finanziari e da altre partecipazioni"** rileva, al primo trimestre 2017, oneri per Euro 320.958 rispetto ad oneri per Euro 625.435 del primo trimestre 2016. Di seguito la tabella con il dettaglio delle voci.

Descrizione	31/03/2017	31/03/2016	Variazioni
Proventi da imprese controllanti	23.299	6.918	16.381
Proventi diversi dai precedenti	50.849	38.519	12.330
Interessi e altri oneri finanziari	(513.040)	(631.626)	118.586
Oneri da controllanti	(94.170)		(94.170)
Utile e (perdita) su cambi	212.104	(39.246)	251.350
TOTALI	**(320.958)**	**(625.435)**	**304.477**

Proventi da imprese controllanti

Il saldo della voce **"proventi da imprese controllanti"** al primo trimestre 2017 ammonta a Euro 23.299 rispetto a Euro 6.918 del primo trimestre 2016 e si riferisce agli interessi addebitati alla controllante Abaco Innovazione SpA in relazione al finanziamento in essere con Exprivia SpA.

Proventi finanziari diversi

Il saldo della voce **"proventi finanziari diversi"** al primo trimestre 2017 ammonta a Euro 50.849 rispetto a Euro 38.519 dello stesso periodo del 2016. Di seguito si riporta la tabella con il dettaglio della voce.

Descrizione	31/03/2017	31/03/2016	Variazioni
Interessi attivi bancari	1.259	6.505	(5.246)
Proventi da derivati finanziari	46.865	21.977	24.888
Altri interessi attivi	15	9.907	(9.893)
Altri proventi	1	130	(129)
TOTALI	**50.849**	**38.519**	**12.329**

Interessi e altri oneri finanziari

Il saldo della voce **"interessi e altri oneri finanziari"** al primo trimestre 2017 ammonta a Euro 513.040 rispetto a Euro 631.626 dello stesso periodo dell'esercizio precedente. Di seguito si riporta la tabella con il dettaglio delle voci.

Descrizione	31/03/2017	31/03/2016	Variazioni
Interessi passivi bancari	104.643	225.896	(121.253)
Interessi su mutui e finanziamenti	269.759	273.289	(3.530)
Altri interessi	128.651	120.902	7.749
Oneri prodotti finanziari e vari	9.706	11.085	(1.379)
Altri oneri	(128)	-	(128)
TOTALI	**513.040**	**631.626**	**(118.586)**

Oneri da controllanti

Il saldo della voce **"oneri da imprese controllanti"** al primo trimestre 2017 ammonta a Euro 94.170 e si riferisce alla quota di competenza degli oneri riconosciuti alla controllante Abaco Innovazione SpA a fronte delle garanzie rilasciate da quest'ultima.

Utili e perdite su cambi

Al primo trimestre 2017 si registrano **"utili su cambi"** pari a Euro 212.104 rispetto a perdite su cambi pari a Euro 39.246 del primo trimestre 2016 e si riferiscono principalmente all'oscillazione dei cambi per effetto di transazioni commerciali effettuate nella valuta diversa da quella nazionale delle società estere del Gruppo Exprivia.

13. IMPOSTE

Nel primo trimestre 2017 le **"imposte"** ammontano a Euro 619.761 rispetto a Euro 311.749 del primo trimestre 2016; nella tabella di seguito si fornisce il dettaglio con le movimentazioni rispetto al periodo precedente:

Descrizione	31/03/2017	31/03/2016	Variazioni
IRES	368.978	190.646	178.332
IRAP	182.727	126.595	56.132
Imposte estere	54.976		54.976
Imposte anni precedenti	8.890	8.890	-
Imposte differite	-	(7.170)	7.170
Imposte anticipate	4.190	(7.212)	11.402
TOTALI	**619.761**	**311.749**	**308.012**

Si segnala che la Capogruppo Exprivia SpA funge da società consolidante e determina un unico risultato imponibile per le società aderenti al Consolidato Fiscale Nazionale, ai sensi dell'art. 117 del T.U.I.R.

Ciascuna società aderente al Consolidato Fiscale apporta ad Exprivia SpA il reddito imponibile o la perdita fiscale rilevando un debito/credito nei confronti della società consolidante, pari all'IRES di competenza.

14. UTILE (PERDITA) DELL'ESERCIZIO

Il Conto Economico chiude, al primo trimestre 2017, con un utile consolidato, dopo le imposte, di Euro 931.732 rispetto ad una perdita di Euro 273.518 del primo trimestre 2016.

15. UTILE (PERDITA) PER AZIONE

Come richiesto dallo IAS 33, si forniscono le informazioni sui dati utilizzati per il calcolo dell'utile per azione e dell'utile diluito.

L'utile (perdita) per azione è calcolato dividendo il risultato del periodo risultante dal bilancio consolidato, redatto secondo i principi contabili internazionali IAS/IFRS, attribuibile agli azionisti ordinari della Capogruppo, escludendo le azioni proprie, per il numero medio delle azioni ordinarie in circolazione durante il periodo.

Ai fini del calcolo dell'utile base per azione si precisa che al numeratore è stato utilizzato il risultato economico del periodo dedotto della quota attribuibile a terzi. Si precisa inoltre che non esistono dividendi privilegiati, conversione di azioni privilegiate ed altri effetti simili, che potrebbero rettificare il risultato economico attribuibile ai possessori di strumenti ordinari di capitale.

Si segnala che al 31 marzo 2017 l'utile base per azione e quello diluito sono pari a Euro 0,0192.

	31/03/2017
Utili per la determinazione dell'utile per azione di base (Utile Netto di spettanza degli azionisti della controllante)	931.732
Utili per la determinazione dell'utile per azione di base	931.732
Numero di azioni	**31/03/2017**
Numero azioni ordinarie al 1 gennaio 2017	51.883.958
Acquisto azioni proprie al 31 marzo 2017	(3.509.153)
Numero medio ponderato di azioni ordinarie per il calcolo dell'utile base	48.413.796
Utile per azione (Euro)	**31/03/2017**
Utile (perdita) per azione di base	0,0192
Utile (perdita) per azione diluito	0,0192

16. INFORMAZIONI SUL RENDICONTO FINANZIARIO

La **posizione finanziaria netta consolidata** al 31 marzo 2017 è negativa per 42 milioni di Euro, in peggioramento rispetto al 31 dicembre 2016 di 6,2 milioni di Euro quando era negativa per 35,8 milioni di Euro.

Il Gruppo ha incrementato il proprio indebitamento finanziario a causa di assorbimento di cassa derivato sia dall'attività operativa, per 5 milioni di Euro, sia dal flusso di cassa per attività di investimento per 1,2 milioni di Euro.

DICHIARAZIONE AI SENSI DELL'ART. 154-BIS. COMMA 2. DEL DECRETO LEGISLATIVO 24 FEBBRAIO 1998. N. 58 – T.U. SULLE DISPOSIZIONI IN MATERIA DI INTERMEDIAZIONE E SUCCESSIVE MODIFICAZIONI

Il sottoscritto Valerio Stea dirigente preposto alla redazione dei documenti contabili societari, ai sensi dell'art. 154-bis comma 2 del decreto legislativo 24/02/1998 n. 58. introdotto dalla legge 28/12/2005 n. 262, dichiara che le informazioni e i dati sulla situazione economica, patrimoniale e finanziaria contenute nel presente Resoconto Intermedio di Gestione al 31 marzo 2017 riferite al Bilancio Consolidato sono corrispondenti alle risultanze documentali ai libri e alle scritture contabili.

Molfetta, 12 maggio 2017.

Il Dirigente preposto alla redazione dei documenti

contabili societari

(Dott. Valerio Stea)