Resoconto Intermedio di Gestione
al 31 marzo 2014

Indice

I DATI SIGNIFICATIVI DEL GRUPPO E INDICATORI DI RISULTATO 3
SINTESI DELLA GESTIONE DEL PRIMO TRIMESTRE 2014 5
ORGANI SOCIALI 6
EXPRIVIA: ONE STEP AHEAD 9
IL BUSINESS MODEL DI EXPRIVIA 14
I MERCATI 15
LE SOLUZIONI 20
LE COMPETENZE 21
L'ANDAMENTO DEI RISULTATI DEL GRUPPO EXPRIVIA 22
EVENTI SIGNIFICATIVI DEL PRIMO TRIMESTRE 2014 26
EVENTI SUCCESSIVI AL 31 MARZO 2014 26
ORGANICO E TURNOVER 27
RAPPORTI TRA LE SOCIETÀ DEL GRUPPO 28
RAPPORTI CON LE PARTI CORRELATE E COLLEGATE 29
RAPPORTI DEL GRUPPO CON LE CONTROLLANTI 30
EVOLUZIONE PREVEDIBILE DELLA GESTIONE 31
NOTE ESPLICATIVE AL BILANCIO DEL GRUPPO EXPRIVIA 42

I DATI SIGNIFICATIVI DEL GRUPPO E INDICATORI DI RISULTATO

Nella tabella seguente sono riportati sinteticamente i principali dati economici, patrimoniali e finanziari consolidati del Gruppo così come emergono dal Bilancio, relativi al 31 marzo 2014, al 31 marzo 2013 e al 31 dicembre 2013.

	31.03.2014	31.03.2013	31.12.2013
Totale ricavi produzione	31.524.606	31.121.488	131.226.301
di cui ricavi netti e variazione dei lavori in corso su ordinazione	30.116.192	30.362.053	126.601.062
di cui incrementi di immobilizzazioni per lavori interni	378.594	350.265	1.652.966
di cui altri ricavi e contributi	1.029.820	409.170	2.972.273
Differenza tra costi e ricavi della produzione (EBITDA)	1.799.740	2.479.694	13.072.941
% su ricavi della produzione	5,7%	8,0%	10,0%
Risultato operativo netto (EBIT)	902.514	1.568.680	8.704.694
% su ricavi della produzione	2,9%	5,0%	6,6%
Risultato netto	(409.317)	67.016	2.855.879
Patrimonio netto del Gruppo	68.854.178	67.236.454	69.287.299
Totale attivo	185.395.577	190.058.787	184.925.468
Capitale sociale	26.979.658	26.979.658	26.979.658
Capitale circolante netto **(1)**	24.356.372	34.793.420	30.846.336
Cash flow **(2)**	6.777.416	2.578.371	12.262.489
Capitale fisso **(3)**	92.390.088	90.576.172	91.678.248
Investimenti	1.495.849	1.100.555	4.874.278
Disponibilità liquide /titoli **(a)**	8.779.384	8.020.925	7.249.547
Debiti finanziari a breve termine **(b)**	(32.292.957)	(41.682.201)	(36.120.716)
Debiti finanziari a medio/lungo termine **(c)**	(8.605.012)	(8.477.083)	(8.531.974)
Posizione finanziaria netta **(4)**	(32.118.586)	(42.138.359)	(37.403.143)

(1) **Il "capitale circolante netto"** è calcolato come somma del totale attività correnti, meno disponibilità liquide, meno totale passività correnti più debiti verso banche correnti

(2) **Il Cash flow** è calcolato come somma del risultato netto rettificato degli ammortamenti, variazioni TFR e svalutazioni

(3) **Il "capitale fisso"** è uguale al totale attività non correnti

(4) **Posizione finanziaria netta** = a - (b + c)

Di seguito si riporta una tabella con i principali indicatori economici del Gruppo relativi al 31 marzo 2014 confrontati con lo stesso periodo dell'esercizio precedente.

Per il calcolo del ROE e del ROI, si è ritenuto opportuno utilizzare una logica "rolling" annuale prendendo come riferimento del risultato netto e del reddito operativo il periodo 1 aprile 2013 - 31 marzo 2014, per i dati al 31 marzo 2014, e 1 aprile 2012 – 31 marzo 2013, per i dati al 31 marzo 2013.

Gruppo Exprivia	31.03.2014	31.03.2013
Indice ROE (Risultato netto/Capitale netto)	-0,59%	0,10%
Indice ROI (Reddito operativo/Cap. inv. Netto)	0,88%	1,41%
Indice ROS (Reddito operativo/Ricavi netti)	3,07%	5,53%
Oneri finanziari/Utile d'esercizio -	1,81	10,95

Di seguito si riporta una tabella con i principali indicatori finanziari e patrimoniali del Gruppo relativi al 31 marzo 2014, al 31 marzo 2013 e al 31 dicembre 2013.

Gruppo Exprivia	31/03/2014	31/03/2013	31/12/2013
Ind. Finanz. Netto/Capitale Netto	0,47	0,63	0,54
Rapp. Ind. (Totale passivo/Capitale Netto)	2,69	2,83	2,67

SINTESI DELLA GESTIONE DEL PRIMO TRIMESTRE 2014

Di seguito sono riportati sinteticamente i principali dati economici, patrimoniali e finanziari consolidati del Gruppo redatti in conformità con i principi contabili internazionali IAS/IFRS, ed in particolare con il principio IAS 34, così come emergono dalla situazione al 31 marzo 2014, confrontati con lo stesso periodo dell'esercizio precedente.

Gruppo Exprivia (valori in K €)	31.03.2014	31.03.2013	Variazioni %
Valore della produzione	31.525	31.121	1,30%
Ricavi netti	30.116	30.362	-0,81%
EBITDA	1.800	2.480	-27,42%
EBIT	902	1.569	-42,51%
Risultato Ante Imposte	195	926	-78,94%
Risultato	-409	67	-710,45%

Il Gruppo Exprivia ha chiuso il primo trimestre 2014 con **valore della produzione** pari a 31,5 milioni di Euro in linea con quello dello stesso periodo dell'esercizio precedente (31,1 milioni di Euro). I **ricavi netti consolidati** sono pari a 30,1 milioni di Euro sostanzialmente stabili rispetto al valore dello stesso periodo del 2013 (30,4 milioni di Euro).

L'EBITDA consolidato è pari a 1,8 milioni di Euro (2,5 milioni nel 2013) pari al 5,7 % del valore della produzione. **L'EBIT** consolidato è pari a 0,9 milioni di Euro rispetto a 1,6 milioni di Euro del 31 marzo 2013. Il **risultato ante imposte** si attesta ad un valore di 0,2 milioni di Euro pari al 0,6% del valore della produzione rispetto a 0,9 milioni di Euro del 31 marzo 2013.

La **Posizione Finanziaria Netta** al 31 marzo 2014 è negativa per 32,1 milioni, in miglioramento rispetto al 31 dicembre 2013 quando era negativa per 37,4 milioni. Il **Patrimonio Netto** del Gruppo al 31 marzo 2014 è pari a 68,9 milioni rispetto a 69,3 milioni di Euro del 31 dicembre 2013.

Gruppo Exprivia (valori in K €)	31.03.2014	31.03.2013	31.12.2013
Patrimonio Netto del Gruppo	68.854	67.236	69.288
Posizione Finanziaria Netta	(32.119)	(42.138)	(37.403)

ORGANI SOCIALI

CONSIGLIO DI AMMINISTRAZIONE

Al 31 marzo 2014 il Consiglio di Amministrazione, la cui durata termina con l'approvazione del bilancio dell'esercizio 2013, risulta così composto:

Membro CdA	Carica ricoperta	Esecutivo / Non esecutivo	Luogo e data di nascita
Domenico Favuzzi	Presidente e Amministratore Delegato	Esecutivo	Molfetta (BA) 18/04/1962
Dante Altomare	Vice Presidente	Esecutivo	Molfetta (BA) 18/09/1954
Pierfilippo Vito Maria Roggero	Amministratore Delegato	Esecutivo	Milano 22/06/1954
Giancarlo Di Paola	Consigliere Delegato	Esecutivo	Bari 22/05/1952
Marco Forneris	Consigliere Delegato	Esecutivo	Caluso (TO) 19/02/1951
Rosa Daloiso	Consigliere non indipendente	Non esecutivo	Margherita di Savoia (FG) 5/04/1966
Valeria Savelli	Consigliere non indipendente	Non esecutivo	Matera 15/10/1962
Alessandro Laterza	Consigliere Indipendente (*)	Non esecutivo	Bari 9/02/1958
Giorgio De Porcellinis	Consigliere Indipendente (*)	Non esecutivo	Milano 21/01/1948
Vito Albino	Consigliere Indipendente (*)	Non esecutivo	Bari 10/09/1957

(*) Consiglieri indipendenti ai sensi dell'articolo 3 del Codice di Autodisciplina adottato dalla Borsa Italiana

Tutti i consiglieri sono domiciliati per la carica presso la sede legale della Società a Molfetta (BA), in Via Adriano Olivetti 11.

Il Consiglio di Amministrazione è investito di tutti i più ampi poteri per la gestione ordinaria e straordinaria della società senza eccezione alcuna con tutte le facoltà per l'attuazione ed il raggiungimento degli scopi sociali. Può quindi contrarre ogni specie di obbligazione e compiere atti di disposizione patrimoniale senza limitazione di sorta, essendo di sua competenza tutto quanto per legge non sia espressamente riservato alle deliberazioni dell'Assemblea. (cfr. Corporate Governance).

EVENTI SUCCESSIVI AL 31 MARZO 2014

In data 23 aprile 2014, l'assemblea della Società, chiamata a rinnovare gli organi sociali, ha nominato il nuovo Consiglio di Amministrazione, la cui durata in carica scadrà con l'approvazione del bilancio al 31 dicembre 2016, che risulta oggi così composto:

Membro CdA	Carica ricoperta	Esecutivo / Non esecutivo	Luogo e data di nascita
Domenico Favuzzi	Presidente e Amministratore Delegato	Esecutivo	Molfetta (BA) 18/04/1962
Dante Altomare	Vice Presidente	Esecutivo	Molfetta (BA) 18/09/1954
Vito Albino	Consigliere Indipendente (*)	Non esecutivo	Bari 10/09/1957
Angela Stefania Bergantino	Consigliere Indipendente (*)	Non esecutivo	Messina24/09/1970
Rosa Daloiso	Consigliere non indipendente	Non esecutivo	Margherita di Savoia (FG) 5/04/1966
Mario Ferrario	Consigliere non indipendente	Non esecutivo	Padova 05/02/1946
Marco Forneris	Consigliere non indipendente	Non Esecutivo	Caluso (TO) 19/02/1951
Alessandro Laterza	Consigliere Indipendente (*)	Non esecutivo	Bari 9/02/1958
Valeria Savelli	Consigliere non indipendente	Non esecutivo	Matera 15/10/1962
Gianfranco Viesti	Consigliere Indipendente (*)	Non esecutivo	Bari 09/08/1958

(*) Consiglieri indipendenti ai sensi dell'articolo 3 del Codice di Autodisciplina adottato dalla Borsa Italiana

Tutti i consiglieri sono domiciliati per la carica presso la sede legale della Società a Molfetta (BA), in Via Adriano Olivetti 11.

Collegio Sindacale

Al 31 marzo 2013 il Collegio Sindacale, la cui durata termina con l'approvazione del bilancio dell'esercizio 2013, risulta così composto:

Membro Collegio	Carica ricoperta	Luogo e data di nascita
Renato Beltrami	Presidente	Storo (TN) 07/12/1942
Gaetano Samarelli	Sindaco Effettivo	Molfetta (BA) 07/12/1945
Ignazio Pellecchia	Sindaco Effettivo	Bari 28/06/1968
Leonardo Giovanni Ciccolella	Sindaco Supplente	Bari 24/06/1964
Mauro Ferrante	Sindaco Supplente	Bisceglie (BA) 01/11/1964

Eventi successivi al 31 marzo 2014

In data 23 aprile 2014, l'assemblea della Società, chiamata a rinnovare gli organi sociali, ha nominato il nuovo Collegio Sindacale, la cui durata in carica scadrà con l'approvazione del bilancio al 31 dicembre 2016, che risulta oggi così composto:

Membro Collegio	Carica ricoperta	Luogo e data di nascita
Ignazio Pellecchia	Presidente	Bari 28/06/1968
Anna Lucia Muserra	Sindaco Effettivo	Genova – 21/09/1962
Gaetano Samarelli	Sindaco Effettivo	Molfetta (BA) 07/12/1945
Valeria Cervellera	Sindaco Supplente	Bari – 07/08/1969
Mauro Ferrante	Sindaco Supplente	Bisceglie (BA) 01/11/1964

Società di Revisione

La società di revisione PKF Italia S.p.A. ha cessato la sua attività per il Gruppo Exprivia con l'approvazione del bilancio dell'esercizio 2013.

Eventi successivi al 31 marzo 2014

In data 23 aprile 2014, l'assemblea della Società, ha attribuito l'incarico di revisore legale per gli esercizi 2014 – 2022 alla **PRICEWATERHOUSECOOPERS spa – PWC**, Via Don Luigi Guanella, 17 - 70124 Bari

EXPRIVIA: ONE STEP AHEAD

La società



Exprivia è una azienda internazionale leader in Italia nella consulenza di processo, nei servizi tecnologici e nelle soluzioni di Information Technology.

Il costante investimento in ricerca e sviluppo ci ha sempre contraddistinto come la società di riferimento nella realizzazione di soluzioni innovative in grado di rispondere alle sempre più sofisticate esigenze dei nostri clienti.

Quotata in Borsa Italiana dal 2000 e al segmento STAR MTA da ottobre 2007, Exprivia è presente con un team di oltre 1800 persone distribuite fra la sede principale di Molfetta (BA), le sedi in Italia (Trento, Vicenza, Milano, Padova, Torino, Piacenza, Genova, Roma e Bari) e all'Estero (Spagna, Messico, Guatemala, Perù, Brasile e Cina).

Exprivia ha sviluppato un sistema di gestione integrato conforme agli standard UNI EN ISO 9001, UNI EN ISO 13485, UNI CEI ISO/IEC 20000-1 e UNI CEI ISO/IEC 27001 che consente una gestione efficace dei processi aziendali, garantendo la massima trasparenza all'interno ed all'esterno della società.

Il Gruppo

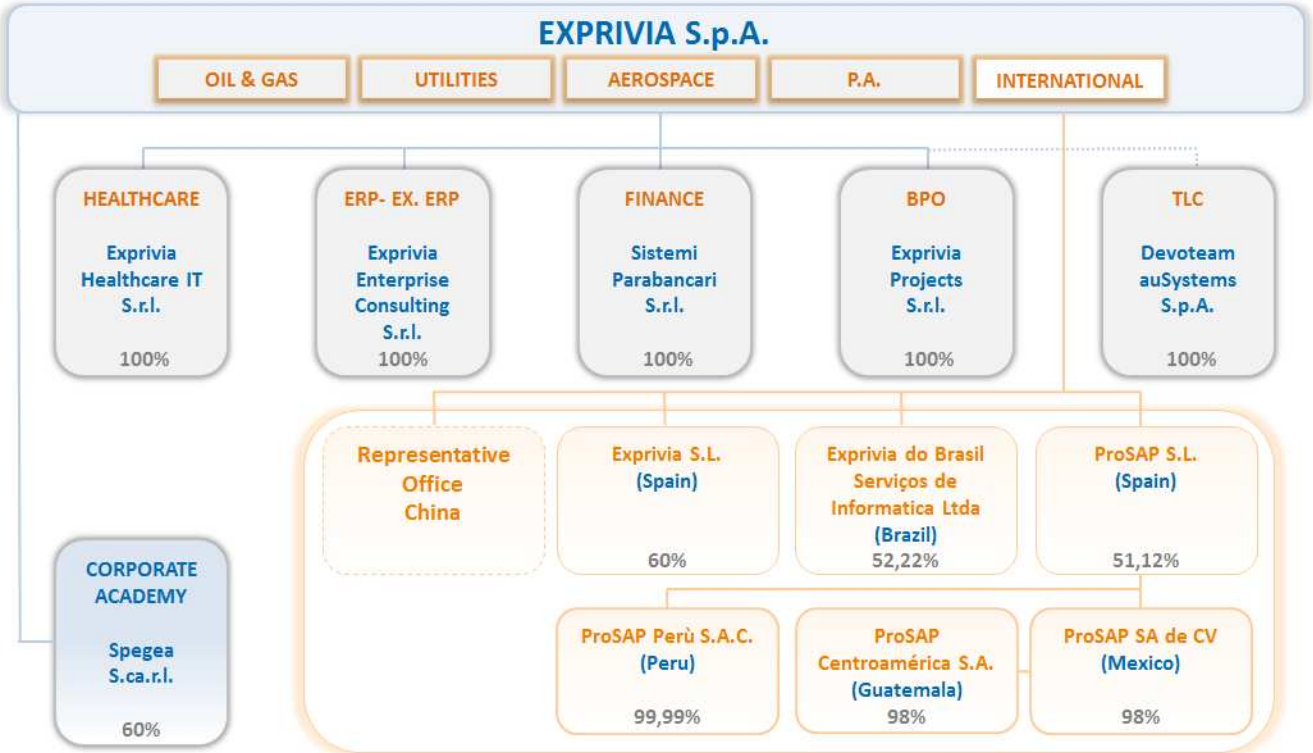
EXPRIVIA S.p.A.
OIL & GAS
UTILITIES
AEROSPACE
P.A.
INTERNATIONAL
HEALTHCARE
Exprivia Healthcare IT S.r.l.
100%
ERP- EX. ERP
Exprivia Enterprise Consulting S.r.l.
100%
FINANCE
Sistemi Parabancari S.r.l.
100%
BPO
Exprivia Projects S.r.l.
100%
TLC
Devoteam auSystems S.p.A.
100%
CORPORATE ACADEMY
Spegea S.ca.r.l.
60%
Representative Office China
Exprivia S.L. (Spain)
60%
Exprivia do Brasil Serviços de Informatica Ltda (Brazil)
52,22%
ProSAP S.L. (Spain)
51,12%
ProSAP Perù S.A.C. (Peru)
99,99%
ProSAP Centroamérica S.A. (Guatemala)
98%
ProSAP SA de CV (Mexico)
98%

SOCIETÀ CONTROLLATE

Exprivia Projects Srl, posseduta per il 100% da Exprivia, con sede in Roma e capitale sociale pari a euro 242.000,00 i.v., è specializzata nella progettazione e gestione di servizi ed infrastrutture di Call Center, Contact Center e di Help Desk.

Exprivia Healthcare IT Srl, già Svimservice Srl, posseduta per il 100% da Exprivia, con sede legale a Trento e capitale sociale pari a euro 1.548.000,00 i.v., si è affermata come una primaria società ICT nel settore dell'informatica sanitaria, con un ampliamento e una diversificazione territoriale del portafoglio clienti e una offerta di sviluppo e gestione di sistemi informativi sanitari basati su soluzioni proprietarie e tecnologie web oriented, oltre che nel campo dei sistemi informativi e delle applicazioni software per la pubblica amministrazione locale. Nel corso del 2013, la Società ha fuso per incorporazione la **Gruppo Soluzioni Tecnologiche Srl - GST** già facente parte del Gruppo Exprivia.

Exprivia Enterprise Consulting Srl, già WelNetwork Srl, posseduta per il 100% da Exprivia, con sede in Piacenza e capitale sociale pari a euro 1.500.000,00 i.v., ha maturato un'esperienza approfondita di molteplici settori tipici del mondo informatico, focalizzandosi particolarmente negli ultimi anni nei servizi professionali erogati sugli applicativi SAP, con una particolare penetrazione nel settore Industria ed Oil & Gas, a cui si affianca una cospicua attività di rivendita di licenze software di terze parti. Nel corso del 2013, la Società ha fuso per incorporazione la **Datilog Srl** e la **Realtech Italia Srl**, già facenti parte del Gruppo Exprivia.

Sistemi Parabancari Srl, posseduta per il 100% da Exprivia, con sede in Milano e capitale sociale pari a euro 580.000,00 i.v., è leader in Italia nell'outsourcing di servizi informatici, legali e amministrativi rivolti alle società di factoring. Sis.Pa opera con circa 60 dipendenti e ad oggi è l'unica realtà italiana capace di offrire un'ampia gamma di servizi di business process outsourcing rivolti al sistema parabancario non solo di tipo informatico.

Exprivia Telco & Media, già Devoteam Ausytem, è posseduta per il 100% da Exprivia dal 16 aprile 2014, con sede in Milano e capitale sociale di euro 1.200.000,00, opera nel mercato italiano da oltre 15 anni quale azienda di riferimento nel settore delle Telecomunicazioni e dei Media.

Spegea S.C. a r.l., posseduta da Exprivia per il 60% e capitale sociale pari a euro 125.000,00 i.v., è una scuola di Management con sede in Bari, organizza e gestisce seminari specialistici, corsi di formazione specifici per aziende e Pubblica Amministrazione, oltre al "Master in Management e Sviluppo Industriale" accreditato ASFOR. Nata 28 anni fa su iniziativa della Confindustria di Bari con il sostegno di banche e istituzioni.

Consorzio Exprivia Scarl, controllato da Exprivia SpA per il 70% e per il restante 30% da altre società del Gruppo controllate al 100% dalla capogruppo. L'obiettivo di tale Consorzio è quello di facilitare la partecipazione del Gruppo Exprivia alle gare pubbliche di appalto per sviluppo progetti o erogazione servizi.

SOCIETÀ ESTERE

Profesionales de Sistemas Aplicaciones y Productos S.L. (ProSap), società Spagnola che opera dal 2002, anche attraverso le sue controllate in Messico, Guatemala e Perù, offrendo servizi professionali in ambiente SAP e servizi di system integration e di application management per importanti clienti di medie e grandi dimensioni; Exprivia SpA ne detiene il controllo con una quota del 51,12%.

Exprivia S.L., società costituita nell'aprile 2008 a Madrid, è dedicata allo sviluppo di soluzioni e sistemi informativi per il settore Sanità nel mercato spagnolo e paesi dell'America Latina; Exprivia SpA ne detiene il controllo con una quota del 60%.

Exprivia do Brasil Serviços de Informatica Ltda, società brasiliana specializzata in soluzioni per l'IT Security, opera dalla sede operativa di Sao Paulo; Exprivia SpA ne detiene il controllo con una quota del 52,22% mentre la società Simest SpA ne detiene il 47,70%.

PARTECIPAZIONI STRATEGICHE

ACS S.p.A., partecipata da Exprivia per il 16,21%, riveste un ruolo di rilievo a livello nazionale ed internazionale nel settore del software ed hardware per l'acquisizione, gestione e interpretazione di immagini satellitari. La società ha sede a Roma e Matera.

Software Engineering Research & Practices S.r.l, partecipata da Exprivia S.p.A. per il 6% è uno Spin-off dell'Università degli Studi di Bari che ha l'obiettivo di industrializzare i risultati della ricerca universitaria nel campo della Ingegneria del Software e il loro trasferimento nei processi d'impresa.

INIZIATIVE CONSORTILI

Società cons. a r.l. Pugliatech, costituita per partecipare alla realizzazione del contratto di programma previsto nel bando POR Puglia 2000-2006.

Società cons. a r.l. Conca Barese, costituita per la gestione del Patto Territoriale Conca Barese.

Consorzio Biogene, costituito per lo sviluppo del progetto denominato "Laboratorio pubblico-privato per lo sviluppo di strumenti bio-informatici integrati per la genomica, la trascrittomica e la proteomica (LAB GTP)".

Società cons. a r.l. "DAISY – NET", costituita con lo scopo di intraprendere iniziative idonee allo sviluppo di un Centro di competenza Tecnologica sulle I.C.T., articolato in una rete di Centri di Competenza Regionali.

Distretto Tecnologico Pugliese ("DHITECH"), con sede a Lecce, intende sviluppare ed integrare un cluster interdisciplinare per NanoScienze, Bioscienze e Infoscienze, secondo gli indirizzi del settimo programma quadro e del piano nazionale della ricerca.

Distretto Tecnologico Nazionale per l'Energia ("DiTNE"), con sede a Brindisi, è stato costituito con lo scopo di sostenere lo sviluppo della ricerca in settori produttivi nel campo dell'Energia, di incoraggiare il trasferimento tecnologico di cui necessitano le realtà produttive nazionali ed internazionali di settore e di favorire il collegamento tra mondo della ricerca, mondo della produzione di beni e servizi, mondo del credito e del territorio.

Distretto Agroalimentare Regionale ("D.A.Re."), società cons. a r.l. con sede a Foggia, rappresenta l'interfaccia per il trasferimento tecnologico del sistema della ricerca pugliese verso il sistema agroalimentare. Esso eroga servizi per favorire l'innovazione tecnologica, attraverso la gestione di progettualità complesse relative alla ricerca industriale e allo sviluppo precompetitivo.

Distretto H-BIO Puglia società cons. a r.l. denominata "Distretto tecnologico pugliese salute dell'uomo e biotecnologie" con sede a Bari, svilupperà le proprie attività nelle aree strategiche dei Prodotti per la diagnostica molecolare e diagnostica integrata, dei Prodotti per la cura e la riabilitazione e dei Prodotti di bioinformatica.

Consorzio SI-LAB: è un consorzio per la Service Innovation attivato da Daisy-Net come risultato del progetto di finanziamento MIUR per i nuovi Laboratori Pubblici Privati. Raggruppa aziende ed università pugliesi, ed opererà in cluster con analoghi laboratori in Calabria e Sicilia. Il focus del SI-Lab è sulla integrazione di servizi di filiera, che verranno sperimentati nel campo dei servizi per la salute.

Italy Care, consorzio di cui Exprivia fa parte dal 2013 assieme a Farmalabor, Gruppo Villa Maria Care & Research, e MASMEC Biomed. Nato 18 marzo 2014 rappresenta un'espressione compiuta ed efficace di filiera con l'obiettivo di ottimizzare risultati e investimenti in ambito sanitario.

Italy Care nasce con l'ambizione sia di proporre al mercato soluzioni integrate di prodotti e servizi esistenti, che di sviluppare, industrializzare e commercializzare prodotti e servizi completamente nuovi.

I soci fondatori di Italy Care sono esempi di eccellenza del settore a livello nazionale e internazionale nelle rispettive aree del medicale. Infatti Exprivia si pone come punto di riferimento dell'Information technology, Farmalabor è da anni leader nella farmaceutica, così come lo sono GVM Care & Research nella medicina clinica e nell'ingegneria medica, e MASMEC Biomed nelle tecnologie biomedicali.

Nella mission di Italy Care assume un ruolo fondamentale la spinta all'internazionalizzazione. Promuovere un'immagine vincente della filiera sanitaria ben oltre i confini nazionali è infatti obiettivo imprescindibile del consorzio.



IL BUSINESS MODEL DI EXPRIVIA

Il Gruppo Exprivia è oggi una delle principali realtà italiane IT specializzate nella progettazione, nello sviluppo e nell'integrazione di soluzioni software e servizi innovativi con una pluralità di competenze maturate in un ventennio di attività sui mercati di riferimento.

La costante attenzione all'ampliamento e alla segmentazione dell'offerta è testimoniata dagli oltre 2000 clienti che ogni giorno sono affiancati dagli specialisti del Gruppo con un ricco carnet di soluzioni proprietarie e di nostri primari partner, unite alle competenze tecnologiche di alto livello che li contraddistinguono.

Il business model attraverso il quale opera il Gruppo è contraddistinto dalla segmentazione del mercato , come di seguito indicato:

- Banche, Finanza e Assicurazioni
- Energia e Telco
- Industria, Aerospace e Media
- Pubblica Amministrazione
- Sanità e Salute
- Utilities



I MERCATI

Banche, Finanza e Assicurazioni

I clienti di banche e organizzazioni finanziare sono sempre più esigenti e richiedono servizi disponibili senza interruzione, ovunque e con qualsiasi dispositivo. L'esperienza di Exprivia nasce da oltre 25 anni di partnership con i principali gruppi e istituti di credito in Italia e all'estero.

Assieme a oltre 100 clienti, Exprivia ha ricercato e sviluppato soluzioni tecnologiche innovative per il presidio dei processi strategici particolarmente in ambito crediti, controllo rischi e financial market.

FINANZA

Il mercato finanziario è un settore in costante cambiamento e impone alle aziende una continua revisione del modello di business. L'esperienza di Exprivia sul mercato dei Capital Market consente di mettere a disposizione di ogni cliente soluzioni innovative pensate su misura per essere sempre al passo col mercato in continua evoluzione. Grazie alla competenza acquisita sulla piattaforma tecnologica **Murex** e alla esperienza maturata insieme ai principali istituti finanziari, Exprivia è in grado di proporre servizi e soluzioni specifici per tutti i processi caratteristici del mercato finanziario.

CREDIT & RISK MANAGEMENT

Exprivia è presente da 25 anni in istituti bancari, di leasing e di factoring di ogni dimensione dislocati in tutta Europa. Le soluzioni proprietarie supportano le diverse fasi del ciclo di vita del credito sia dal punto di vista operativo che decisionale: dalla fase di istruttoria e delibera, a quella di monitoraggio periodico e anche la gestione del contenzioso.

GESTIONE OPERATIVA

Exprivia affianca i propri clienti con servizi di supporto alla gestione operativa dei sistemi informativi in ambito finanziario ed erogati in modalità on-site e nearshoring. Nel campo della gestione operativa Exprivia propone servizi completi di ottimizzazione delle infrastrutture IT a partire dalla consulenza progettuale e disegno delle architetture fino alla loro implementazione.

IT SECURITY

Compliance, reputazione e rischi operativi: sono queste le problematiche fondamentali che le banche, e tutte le imprese con sistemi accessibili ad un ampia fascia di utenti, stanno cercando di risolvere attraverso "strumenti tecnologici di security". Il valore della sicurezza oggi per le banche è guidato da molteplici driver che convergono verso una esigenza univoca: rendere sicuri l'infrastruttura, gli accessi e i processi.

Nel campo dell'IT security, Exprivia affianca i propri clienti con una approfondita competenza tecnologica in ambito sicurezza unita alla pluriennale esperienza nelle problematiche peculiari del mercato bancario.

INTERCANALITÀ

A supporto dei processi marketing, commerciali e customer service, Exprivia ha messo a punto servizi specialistici in ambito web 2.0, soluzioni per la gestione delle informazioni non strutturate e prodotti di mobile payment.

Energia e Telecomunicazioni

Nel campo dell'Energia e Telecomunicazioni, l'esperienza di Exprivia nasce da oltre 10 anni di partnership con le principali multinazionali del settore che consente di proporre soluzioni e servizi innovativi in grado di rendere competitive le aziende attraverso l'ottimizzazione dei processi specifici del settore.

ENERGIA

Nel mercato Energia, Exprivia ha consolidato la propria posizione negli anni attraverso la capacità di coniugare la conoscenza delle best practices IT del settore con le competenze specifiche dei processi di estrazione, trasporto, stoccaggio, raffinazione e distribuzione del petrolio e del gas naturale.

La vasta conoscenza dei processi delle realtà operanti nei mercati petroliferi e gas naturale, unita alla conoscenza delle piattaforme tecnologiche innovative, consente al Gruppo di proporsi come partner di riferimento sia per progetti sui processi "*core*" (Work & Asset Management, Engineering & Automation) sia per quelli "*non core*"(AFC, HR, dematerializzazione e archiviazione sostitutiva).

TELECOMUNICAZIONI

Il settore delle Telecomunicazioni è caratterizzato da una continua ricerca di servizi a valore aggiunto da offrire ai propri clienti unita all'esigenza di competitività sui prezzi per mantenere le quote di mercato acquisite. Per il mercato telecomunicazioni Exprivia propone soluzioni per i processi chiave degli operatori di rete mobile e fissa con un'offerta completa ed innovativa di systems integration orientata sia al supporto del business che a quello operativo.

L'esperienza in questo settore comprende attività di progettazione e realizzazione di sistemi di customer care & billing, pricing model configuration e di sistemi di CRM anche fondati su metodologie di Business Process Management per agevolare l'integrazione dei processi e dei sistemi informativi.

Exprivia propone anche soluzioni per la configurazione e gestione dei sistemi di provisioning, di order management, di testing e controllo di qualità e per la gestione efficiente delle infrastrutture di rete, di security, gestione remota di database, configuration management, network management e analisi delle performance. Le competenze tecnologiche consentono di proporre, in partnership con i telco provider, servizi in ottica cloud, application management, ERP, sistemi di pagamento etc.

Industria, Aerospace e Media

Il valore dell'IT emerge solo se strumenti e soluzioni sono perfettamente integrati secondo le singole peculiarità di ogni industria: dimensioni, filiera produttiva e modelli distributivi. Exprivia supporta grandi e piccole imprese con la tecnologia flessibili e modulari disegnate su misura per ogni realtà imprenditoriale e per ogni suo processo produttivo e organizzativo.

Il sodalizio con SAP instaurato da oltre dieci anni, riconosce Exprivia sul mercato, come uno dei partner di riferimento in Italia e a livello internazionale, grazie anche ai seicento professionisti certificati e specializzati in ambito ERP e logistica.

La presenza capillare in Italia consente ad Exprivia di essere al fianco delle imprese dislocate su tutto il territorio nazionale grazie anche a modelli innovativi di erogazione dei servizi in "nearshoring".

Grandi Imprese

Grazie alla consolidata competenza in ambito SAP Exprivia è in grado di realizzare progetti di integrazione attraverso piattaforme applicative e middleware di ERP, CRM, SCM, Business Intelligence e Analytics.

In ambito Manufacturing Execution System (MES) vengono realizzate implementazioni basate su Simatic IT, Siemens Industry Software e con architetture Service Oriented.

Per il settore Retail e Wholesale Exprivia progetta soluzioni innovative per ogni tipo di processo (dal back office ai punti vendita), di necessità di reporting e di analisi, e per ogni tipo di attività, sia essa BtB o BtC.

La storia di Exprivia è ricca di Best Practices che hanno consentito di realizzare modelli di implementazione per le esigenze specifiche di ogni mercato: Automotive, Aerospace, Consumer Products, Chemical & Pharma, Engineering and Costruction, Food, Manufacturing Discrete e Process.

PMI

Anche le aziende di piccole dimensioni possono disporre di tutti i vantaggi dell'IT delle grandi imprese con soluzioni e costi pensati ad hoc per realtà più ridotte. Con questo spirito Exprivia ha messo a punto strumenti pensati per le PMI con funzionalità avanzate che coprono tutti i principali processi core dell'azienda quali gli ambiti finanziario, commerciale e logistico. Sono disponibili anche servizi di IT management, service desk, virtualizzazione di server e desktop per rispondere alle esigenze infrastrutturali.

In ambito Application Management, la presenza capillare sul territorio italiano ed estero consente ad Exprivia di proporre una offerta strutturata e garantire elevati livelli di servizio ovunque richiesti.

Media

Per il mercato dei Media Exprivia supporta le aziende con soluzioni volte al supporto del digital marketing attraverso la definizione di una strategia integrata che comprende il content management, le applicazioni Web 2.0, il search engine fino ai social media creando una sinergia tra contenuti, profilo di utenti e palinsesti di informazioni.

Pubblica Amministrazione

Il mercato della Pubblica Amministrazione è rappresentato da soluzioni IT che consentono di semplificare i processi delle organizzazioni per aumentare la qualità e la velocità dei servizi erogati ai cittadini ed alle imprese. La politica di modernizzazione della Pubblica Amministrazione ha generato una forte domanda di strumenti e modelli operativi in grado di garantire un significativo miglioramento dei servizi e una sostanziale razionalizzazione della spesa pubblica.

Conciliare l'ottimizzazione della spesa con la qualità dei servizi è un obiettivo che la Pubblica Amministrazione può perseguire solo puntando sulle tecnologie più innovative che consentano di aumentare l'efficienza nell'erogazione dei servizi stessi.

In questo scenario, Exprivia ha individuato soluzioni sempre più efficaci per informatizzare i processi, garantire una gestione elastica e snella e nel contempo migliorare ed intensificare la comunicazione tra le amministrazioni, i cittadini e le imprese.

La presenza decennale sia nella Pubblica Amministrazione Centrale che Locale consente ai clienti del Gruppo di beneficiare della competenza nella conoscenza dei processi sia periferici che centrali per gestire al meglio la complessità.

Le riforme della Pubblica Amministrazione hanno dato un forte impulso all'adozione di tecnologie IT innovative per raggiungere velocemente risultati tangibili in termini di ottimizzazione della spesa e industrializzazione dei processi. E' proprio con questi obiettivi che il Gruppo affianca quotidianamente le organizzazioni centrali e locali proponendo le soluzioni più idonee a raggiungere i risultati di efficienza dei processi e contenimento della spesa.

Per ogni area tematica oggetto di cambiamento Exprivia offre soluzioni e servizi realizzati con tecnologie innovative, nel pieno rispetto degli orientamenti strategici definiti dagli organismi istituzionali di riferimento.

L'offerta si articola in servizi di progettazione, realizzazione e gestione nei seguenti ambiti:

- prodotti e servizi per l'area gestionale degli Enti Locali (bilancio e contabilità, personale, controllo di gestione, servizi demografici, gestione documentale, servizi alla persona, ecc.)
- eGovernment rivolti ai cittadini, alle imprese, alle istituzioni
- eProcurement per il supporto ai processi di acquisto e di monitoraggio delle performance dei fornitori
- soluzioni per la gestione, archiviazione e condivisione dei documenti in forma elettronica
- soluzioni per la pianificazione e controllo mediante piattaforme di business intelligence e business analytics
- sistemi di misurazione delle performance dei processi della Pubblica Amministrazione
- soluzioni a supporto dei processi amministrativi inerenti l'autogoverno e la cooperazione applicativa tra le amministrazioni basate sul paradigma SOA
- soluzioni web based per lo scambio informativo tra enti, cittadini ed imprese attraverso un unico punto di accesso
- soluzioni di system integration e per la business continuità ed il disaster recovery

Healthcare

La cura dei pazienti è da sempre il focus attorno al quale ruotano tutte le attività del sistema sanitario.

Partendo dall'attenzione verso il paziente e dal miglioramento continuo dei servizi sanitari agli stessi rivolti, Exprivia ha costruito l'offerta per il mercato sanitario con soluzioni innovative per il governo e controllo a livello regionale, per l'assistenza territoriale erogata dalle Aziende Sanitarie Locali e per l'assistenza ospedaliera.

250 aziende ospedaliere e sanitarie, per un totale di 20 milioni di cittadini assistiti: è questo il risultato dell'impegno quotidiano assicurato da un team di 350 professionisti e dall'esperienza trentennale nel segmento sanitario.

Per il mercato della Sanità e Salute Exprivia ha sviluppato **e4cure**, la suite di soluzioni che consente di collegare in un unico circuito tutti gli attori della sanità regionale, dalle aziende sanitarie ai medici di famiglia, alle strutture private accreditate, offrendo anche servizi on line al cittadino. **e4cure** risponde a tutte le esigenze del mercato sanitario: dal governo e controllo a **livello regionale** (Regioni, Agenzie Regionali), a quello dell'**assistenza territoriale** erogata dalle Aziende Sanitarie Locali fino a quello dell'**assistenza ospedaliera** (Aziende Ospedaliere, Istituti di Ricovero e Cura pubblici e privati).

Utilities

Le aziende delle utilities stanno attraversando un momento storico complesso caratterizzato da profondi cambiamenti legati al processo di liberalizzazione e di fusioni aziendali che le sottopongono ad una sempre più marcata pressione competitiva.

Il settore dei Servizi di Pubblica Utilità, che comprende fra gli altri i servizi energetici, postali, ambientali, idrici e di trasporto, ha attraversato nel corso degli ultimi dieci anni importanti trasformazioni legate alla conversione in società per azioni, alla definizione di contratti di servizio per regolare gli obblighi di servizio pubblico, all'introduzione di carte di servizi per la tutela dei consumatori, alla regolazione da parte di Autorità indipendenti o dei ministeri competenti, alla costituzione delle premesse legislative e regolamentari per l'avvio della concorrenza o della regolamentazione del regime di concessione dei monopoli naturali.

In questo contesto assumono particolare rilevanza gli aspetti legati alla separazione della gestione dell'infrastruttura (a rete) dai servizi, l'efficienza di gestione ed il controllo di redditività, la misurazione dei livelli di servizio, ecc.

Exprivia si affianca ai propri clienti con soluzioni per lo sviluppo e la gestione dei processi trasversali e caratteristici. In particolare propone soluzioni che mirano ad assicurare una gestione integrata dei processi amministrativi, l'efficienza nei processi operativi, la qualità nei servizi al cliente, le performance dei processi ed il rispetto dei livelli di servizio.

LE SOLUZIONI

Exprivia ha sempre guardato al futuro, alla costante ricerca di tecnologie che sapessero anticipare i trend di mercato, per proporre ai clienti soluzioni e servizi in grado di migliorare i propri processi di business.

Questa visione strategica unita alla conoscenza delle specifiche esigenze del mercato, alla capacità di gestire progetti complessi e a un'area di ricerca e sviluppo di eccellenza internazionale, ha consentito di sviluppare piattaforme tecnologiche proprietarie e scegliere soluzioni di terze parti di alto livello, ed in particolare:

- Soluzioni per la Sanità
- Soluzioni per la Trading Room
- Soluzioni per il Credit & Risk Management
- Soluzioni Mobile
- Soluzioni per il Monitoraggio di Infrastrutture Informatiche
- Soluzioni SAP Suite
- Soluzioni per la Sicurezza
- Soluzioni per il Riconoscimento Vocale

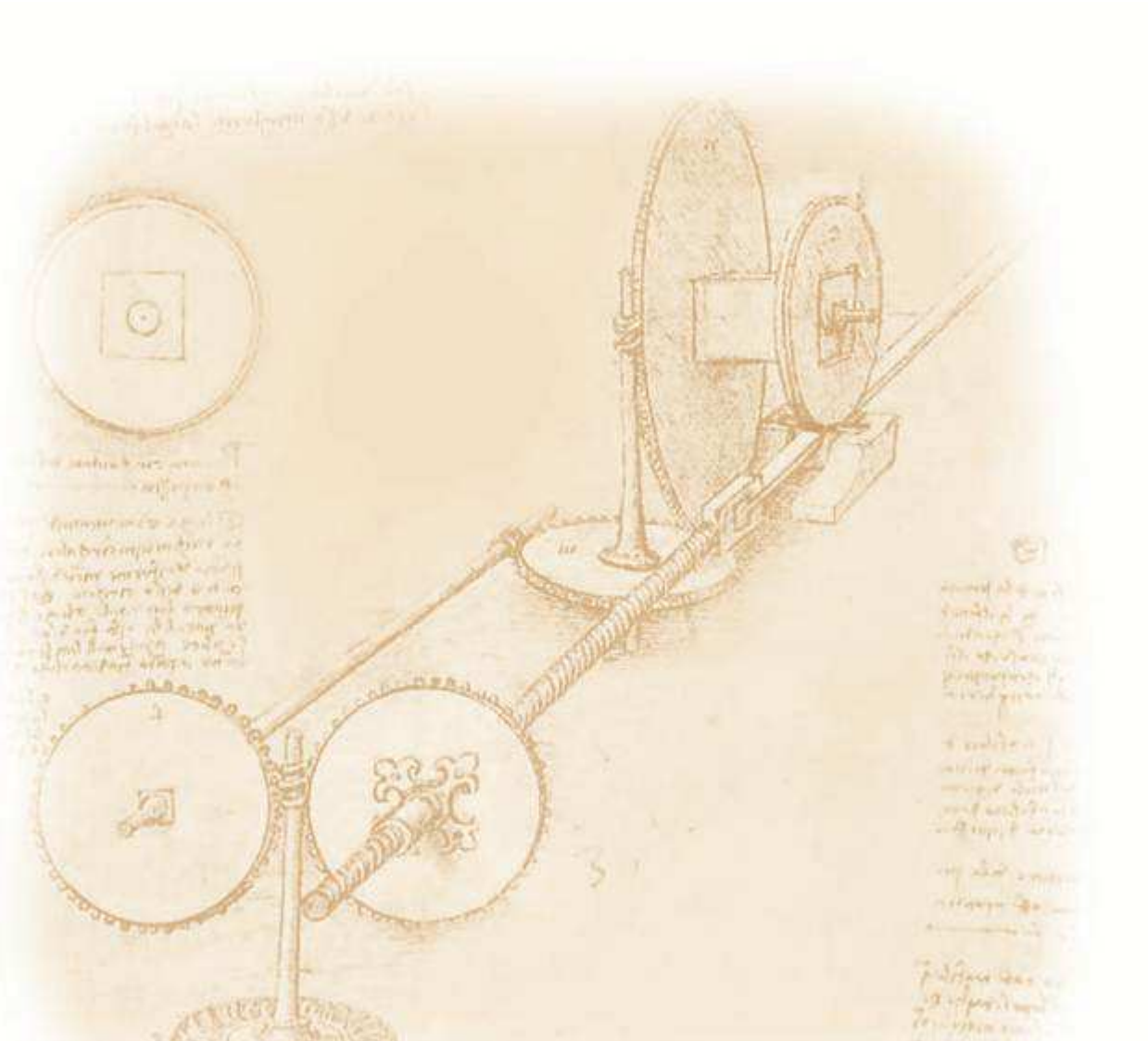

LE COMPETENZE

Exprivia si propone al mercato con un insieme di servizi di alta qualità e competitività in cui il valore aggiunto è espresso da un'accurata pianificazione del giusto mix di profili professionali, di competenze tecnologiche e di conoscenza approfondita dei mercati specifici.

Per garantire la qualità e la competitività del servizio erogato, è stata strutturata un'offerta focalizzata su **Centri di Competenza** specializzati su tematiche specifiche (Murex, Tibco, SAP, Java, applicazioni proprietarie, ecc.), che mettono a fattor comune le esperienze aziendali ed individuali al fine di garantire sempre le conoscenze e le esperienze più adeguate al delivery richiesto dal cliente.

Attraverso la strutturazione e la formalizzazione dei processi, i Centri di Competenza fungono da concentratori di conoscenza in grado di rendere efficienti i servizi di Application Management, di sviluppo progettuale e di formazione sia on site che da remoto, fino ad un full outsourcing.

Dal punto di vista metodologico il Competence Center è un mix fra le best practices ITIL e la metodologia di analisi dei processi BPR di Jacobson.

Tale modello di servizi proposto da Exprivia garantisce un adeguato governo delle attività di:

- Monitoraggio degli SLA (Service Level Agreement)
- Business continuity
- Change management
- Capacity management

Il Gruppo si avvale di un team di esperti con competenze funzionali e tecniche di dominio specializzati nei diversi ambiti tecnologici:

- Capital Market
- Credit & Risk Management
- SAP
- Social & WEB 2.0
- IT Governance & Infrastructure
- Business Analytics
- Business Process Management & Enterprise Application Integration
- Business Process Outsourcing

L'ANDAMENTO DEI RISULTATI DEL GRUPPO EXPRIVIA

L'andamento dei **ricavi per aree di business** nel primo trimestre 2014 risulta sostanzialmente in linea con lo stesso periodo del 2013.

Di seguito il dettaglio dei ricavi relativi al 31 marzo 2014, comparati con i dati dello stesso periodo dell'esercizio precedente, ripartiti per area di business (valori in K €).

Gruppo Exprivia (valori in K €)	31.03.2014	31.03.2013	Variazioni %
Banche, Finanza e Assicurazioni	5.523	5.162	7%
Industria, Aerospace e Media	3.538	4.335	-18%
Energia e Telco	3.316	3.704	-10%
Sanità e Salute	5.410	5.639	-4%
Utilities	7.882	6.920	14%
Pubblica Amministrazione	1.136	1.426	-20%
Area Internazionale	2.770	2.882	-4%
Altro	541	293	85%
Totale	**30.116**	**30.363**	**-0,81%**

Di seguito il dettaglio dei ricavi relativi al 31 marzo 2014, comparati con i dati dello stesso periodo dell'esercizio precedente, ripartiti per tipologia di attività (valori in K €).

Gruppo Exprivia (valori in K €)	31.03.2104	31.03.2013	Variazioni %
Progetti e servizi	24.349	25.036	-3%
Manutenzioni	3.044	3.946	-23%
HW/ SW terze parti	1.935	577	235%
Licenze proprietarie	248	511	-51%
Altro	540	293	84%
Totale	**30.116**	**30.363**	**-0,81%**

Di seguito il dettaglio dei ricavi relativi al 31 marzo 2014, comparati con i dati al 31 marzo 2013, ripartiti per settore privato e pubblico (valori in K €).

Gruppo Exprivia (valori in K €)	31.03.2104	Effect %	31.03.2103	Effect%	Variations%
PRIVATI	23.474	77,9%	23.232	76,5%	1,0%
PUBBLICO	6.642	22,1%	7.131	23,5%	-6,9%
TOTALE	**30.116**		**30.363**		**-0,81%**

Di seguito il dettaglio dei ricavi relativi al 31 marzo 2014, comparati con i dati al 31 marzo 2013, ripartiti per area geografica (valori in K €).

Gruppo Exprivia (valori in K €)	31.03.2104	Effect %	31.03.2103	Effect %	Variations %
ITALIA	27.017	89,7%	27.102	89,3%	-0,3%
ESTERO	3.099	10,3%	3.261	10,7%	-5,0%
TOTALE	**30.116**		**30.363**		**-0,81%**

BANCHE E FINANZA

La Business line **Banche e Finanza** registra nel 1q 2014 una crescita del 7% rispetto allo stesso periodo del 2013.

Questi risultati sono dovuti principalmente a due fattori:

- Una offerta specializzata nel mercato Finance, applicazioni Capital Market, Credit, Risk Management, Factoring presenti nei maggiori istituti di credito.
- Una offerta trasversale mirata al mercato di riferimento basata sui nuovi trend di Byod (Bring your Device), virtualizzazione, mobilità, di security con soluzioni specifiche inerenti la normativa 263, di gestione e analytic basate su teconologie Open, dove abbiamo competenze distintive.

Il trend del mercato Finance, in particolare modo su investimenti ICT Grandi Banche, è positivo.

I temi di razionalizzazione, accoppiati ad un rinnovamento delle applicazioni in ottica Multicanale, digitalizzazione dei processi, fanno intuire un anno determinante dove Exprivia con le sue competenze verticali e trasversali può creare un valore positivo.

INDUSTRIA, AEROSPACE E MEDIA

L'area **Industria Aerospace e Media** nel primo trimestre 2014 registra una diminuzione del 18% rispetto allo stesso periodo del 2013. In particolare la contrazione è attribuibile al mercato difesa mentre l'area è in crescita nei settori industriali legate a dinamiche internazionali.

Al parco clienti sono stati erogati servizi progettuali, servizi di application management e in cloud, in ambiti di offerta maturi come quelli afferenti ai processi ERP, HCM, estended ERP piuttosto che su temi ad alto contenuto innovativo.

Di estremo interesse per le prospettive di crescita sono le esperienze maturate in ambito mobility e Analytics, su piattaforma SAP Hana gli investimenti fatti ci permettono di avere un posizionamento tra i

leader del mercato italiano. Sempre in tema di offerta buoni risultati si sono ottenuti nello sviluppo di soluzioni Web e portali, portando sul mercato anche quanto capitalizzato nei laboratori della nostra Ricerca e Sviluppo.

ENERGIA E TELCO

La Business line **Energia** e **Telco** nel primo trimestre 2014 registra una diminuzione del 10% rispetto allo stesso periodo dell'esercizio precedente dove però le dinamiche interne al settore Energia sono positive con un backlog di progetti crescenti.

In particolare oltre la tradizionale area ERP delle applicazioni corporate, con sperimentazioni SAP Hana, significative sono le realizzazioni in campo su sistemi documentali area Exploration, applicazioni self service nell'area retail della distribuzione gas e i progetti di sicurezza sul campo, oltre al continuo rinnovamento delle applicazioni portali di gruppo.

Il quadro delle Telco è tuttavia stagnante per ragioni specifiche di mercato (contrazioni ICT investimenti) ed per una riconfigurazione dell'offerta di Exprivia in ambiente Telco. Infatti alla fine del q1 2014 è stata completata l'acquisizione della partecipazione Devoteam (ora Exprivia Telco & Media) dedicata alle Telecomunicazioni che rafforzerà l'offerta nel mercato Telco del Gruppo Exprivia aprendo a nuove prospettive di sviluppo.

SANITÀ E SALUTE

La Business Unit **Sanità e Salute** ha registrato nel trimestre ricavi per 5,4 ml€, inferiori del 4 % allo stesso periodo del 2013. La BU registra questa leggera differenza in quanto le attività su alcuni importanti contratti acquisiti nel corso del 2013 sono slittate al Q2 .

In linea con il 2013 i ricavi dell'**area ospedaliera** grazie anche a un buon lavoro di cross selling in corso sul parco per la vendita delle nuove soluzioni per la gestione dell'attività ambulatoriale; inoltre in quast'area ci si aspetta un significativo incremento in Q2 per effetto delle attività su alcuni importanti contratti acquisiti (su tutti il sistema RIS per La Regione Marche).

I ricavi dell'**area territorio**, dove cioè si concentra la riduzione della business unit, sono in linea con il 2013 nelle componenti riguardanti il progetto Edotto in essere per la Regione Puglia; mentre son in calo in alcune realtà ospedaliere della Puglia, in parte dovuti al processo di internalizzazione delle risorse messo in atto dalla stessa Regione. Anche qui si sta attendendo la partenza delle attività su un grosso progetto di informatizzazione di una importante Regione del sud Italia acquisito nel 2013.

Infine, in ambito **Riconoscimento Vocale**, si segnala un risultato in linea con il Q1 del 2013, che già si segnalò con un quarto molto significativo. Da segnalare i continui investimenti nelle soluzioni che porteranno a forniture di sistemi di voice recognition in ambiti ospedalieri nuovi (i.e. ambulatori, reparti) , consentendo quindi l'allargamento dell'ambito di proposizione, fino ad oggi rivolto alle sole Radiologie.

UTILITIES

La Business Line **Utilities** registra nel primo trimestre del 2014 ricavi per 7,9 milioni di euro con un incremento di circa il 14% rispetto allo stesso periodo del 2013.

Le prospettive restano positive in quanto la Business Line continua a consolidare e diversificare il proprio business acquisendo nuovi contratti ed ampliando la propria base clienti.

I risultati conseguiti riflettono un trend positivo, già ben delineato nel corso del 2013, che riflette una progressiva maturazione degli investimenti effettuati dall'azienda nel corso dell'ultimo quinquennio in questo settore di mercato.

Le principali attività riguardano la gestione ed evoluzione dei sistemi gestionali aziendali, la realizzazione di applicazioni per la gestione della customer care e la vendita di servizi innovativi attraverso una varietà di

canali di contatto. Continua inoltre l'impegno a soddisfare la crescente tendenza in atto da parte dei principali player dell'energia ad esternalizzare quote sempre più rilevanti di processi amministrativi interni, consentendo una sempre più rapida e stabile trasformazione del rapporto cliente-fornitore in una logica di partnership che vede la Business Line **Utilities** sempre più protagonista.

In questo primo trimestre sono state portate in esercizio soluzioni e servizi per supportare i player nella vendita di prodotti legati all'efficienza energetica. Si stanno inoltre sviluppando soluzioni per incrementare l'efficienza e l'efficacia dei contact center.

PUBBLICA AMMINISTRAZIONE

La Business Line **Pubblica Amministrazione** ha registrato nel trimestre ricavi pari ad circa 1,1 milione, con una flessione di circa il 20% rispetto al dato del 1°trimestre del 2013. Questa riduzione è da ricondurre allo slittamento di alcune attività dal primo trimestre ai trimestri successivi, in particolare di un contratto di un importante cliente della **Pubblica Amministrazione Centrale**.

La nota di rilievo è rappresentata dal miglioramento della marginalità rispetto allo stesso periodo dello scorso anno frutto di una razionalizzazione dei costi e delle modalità di delivery.

Il risultato di Exprivia si inserisce in un contesto di mercato non favorevole per la spesa ICT della PA, che dopo un 2013 negativo ha visto un 1°trimestre ancora molto timido, nonostante le premesse indicate dagli obiettivi dell'Agenda Digitale che facevano supporre una netta inversione di tendenza.

Nell'ambito della **Pubblica Amministrazione Locale** sono stati effettuati i rinnovi di tutti i contratti in scadenza e sono state ordinate ulteriori attività in estensione. Per il prossimo trimestre è prevista la contrattualizzazione di due importanti gare aggiudicate che riguardano circa 60 comuni.

Nel mese di gennaio, Exprivia ha visto il rinnovarsi di un rilevante contratto, della durata di 48 mesi, per lo sviluppo e manutenzione dei sistemi di Business Intelligence per un importate cliente della Pubblica Amministrazione Centrale.

Nel corso di quest'anno Exprivia è impegnata in diverse rilevanti gare d'appalto, alcune per il rinnovo di contratti esistenti ed altre relative a prospect di notevole rilievo. In particolare nel corso del 1° trimestre Exprivia ha partecipato ad alcune importanti gare bandite da Consip, nell'ambito del più ampio progetto di digitalizzazione della PA, sui temi dei servizi di cloud computing, sicurezza, portali e cooperazione applicativa.

AREA INTERNAZIONALE

L'attività di sviluppo internazionale si è concentrata nel consolidamento della propria presenza nel mercato Spagnolo, nello sviluppo del mercato dell'America Latina e del Brasile e nell'ingresso nel mercato Cinese.

In Spagna, dove il Gruppo Exprivia è presente con due società controllate, **Profesionales de Sistemas Aplicaciones y Productos S.L. (ProSap) ed Exprivia S.L.**, è stato ampliato il portafoglio dell'offerta basata su applicazioni ERP e servizi SAP per l'industria e la distribuzione, con soluzioni di Business Intelligence per il settore Sanità, e servizi web (marketing e vendite online) per Banche e grandi catene di distribuzione.

Importante il contributo ai risultati di Exprivia SL derivante dalla vendita nei paesi dell'America Latina, tramite operatori locali, di soluzioni e servizi professionali nell'area Imaging e Business Intelligence per la Sanità.

In Messico, dove il Gruppo Exprivia opera direttamente con **Prosap Mexico**, sono proseguite le azioni commerciali e di delivery nei confronti di grosse società private e pubbliche operanti nel settore delle costruzioni di infrastrutture nei paesi dell'America Latina. Prosap Mexico è Gold Partner di SAP.

Sono in espansione le attività commerciali e di sviluppo delle società **Prosap Guatemala**, che opera anche in altri paesi del Centro America, e di **Prosap Perù**, start up focalizzata nel settore industria e pubblica amministrazione, partner di SAP Andina.

In Brasile, si è realizzata una forte crescita del business di **Exprivia do Brasil Serviços de Informatica Ltda** nel settore IT Security e nello sviluppo di progetti ERP SAP.

In **China**, dove nel 2013 è stato aperto un **Representative Office a Pechino**, sono proseguite le azioni di marketing e di apertura contatti con le istituzioni Cinesi, le società Italiane ed Europee presenti nel territorio per attivare lo start up delle attività commerciali e industriali di Exprivia in quel mercato.

EVENTI SIGNIFICATIVI DEL PRIMO TRIMESTRE 2014

EVENTI SOCIETARI

Non si segnalano eventi significati nel corso del primo trimestre 2014.

ACQUISIZIONI / CESSIONI NELL'AMBITO DEL GRUPPO EXPRIVIA

In data 11 Febbraio 2014, Exprivia SpA ha sottoscritto un contratto vincolante per l'acquisizione dal gruppo francese Devoteam, del 100% del capitale sociale di Devoteam auSystem Spa, società che opera nel mercato italiano da oltre 15 anni quale azienda di riferimento nel settore delle Telecomunicazioni e dei Media, annoverando tra i propri clienti i principali operatori internazionali.

EVENTI SUCCESSIVI AL 31 MARZO 2014

EVENTI SOCIETARI

In data 23 aprile 2014, si è tenuta in prima convocazione l'Assemblea degli azionisti di Exprivia SpA che ha approvato il bilancio al 31/12/2013.

Nella stessa seduta assembleare, sono state approvate la Relazione sul Governo Societario e gli Assetti Proprietari, e la Relazione sulla remunerazione per gli Amministratori e per i Dirigenti con responsabilità strategiche del Gruppo Exprivia; ambedue le relazioni sono pubblicate sul sito della Società nella sezione "Investor Relations – Corporate Governance – Informativa Societaria".

L'Assemblea ha anche nominato i nuovi Consiglio di Amministrazione e Collegio Sindacale ed ha attribuito l'incarico di revisore legale alla società PRICEWATERHOUSECOOPERS spa – PWC.

Infine l'Assemblea ha approvato il rilascio di una nuova autorizzazione all'acquisto e alla disposizione di azioni proprie ai sensi degli articoli 2357 e 2357-ter del Codice Civile.

ACQUISIZIONI / CESSIONI NELL'AMBITO DEL GRUPPO EXPRIVIA

In data 16 prile 2014 si è perfezionata l'acquisizione del 100% del capitale sociale di Devoteam auSystem Spa la cui ragione sociale è stata trasformata in Exprivia Telco & Media Srl e la sede legale trasferita presso al sede di Exprivia SpA a Milano in via dei Valtorta 43.

ORGANICO E TURNOVER

Azienda	Dipendenti 31/12/13	Dipendenti 31/03/14	Collaboratori 31/12/13	Collaboratori 31/03/14
Exprivia SpA	878	893	41	32
Exprivia Healthcare IT	265	263	-	-
Exprivia Enterprise Consulting	202	184	2	2
Exprivia SL (Spagna)	14	15	-	-
Exprivia Projects S.r.l.	377	402	-	-
Prosap (gruppo) SL	134	130	-	-
Sispa S.r.l.	56	58	-	-
Spegea S.c. a r.l.	9	9	1	1
Exprivia do Brasil Servicos de Informatica Ltda	27	30	1	1
Totale	**1962**	**1984**	**45**	**36**
di cui Dirigenti	*35*	*35*		
di cui Quadri	*180*	*173*		

Sul totale dipendenti in organico la componente part time incide per circa il 35,5%, si tratta di tempo parziale in varie configurazioni di orario contrattuale.

RAPPORTI TRA LE SOCIETÀ DEL GRUPPO

La struttura organizzativa del Gruppo Exprivia integra funzionalmente tutti i servizi di staff delle Società controllate del Gruppo, facenti parte del perimetro di consolidamento, ottimizzando le strutture operative delle singole società per assicurare efficacia ed efficienza a supporto del business del Gruppo.

La Direzione Amministrazione Finanza e Controllo unifica le funzioni Finanza di Gruppo e Amministrazione Finanza e Controllo.

La Direzione Risorse Umane riporta direttamente al Presidente del Gruppo Exprivia, che ne è responsabile ad interim.

Al Presidente riportano inoltre le funzioni di Internal Audit, Merge & Acquisition, Affari Societari e International Business.

La struttura operativa a riporto dell'Amministratore Delegato, è basata sul "Modello a Matrice" ed è articolata in:

- **2 Divisioni Commerciali** con funzioni di sviluppo mercati: Divisione Mercati Privati suddivisa in Industry – Banche e Assicurazioni – Oil Telco & Media, Divisione Mercati Pubblici suddivisa in PAC & PAL - Utilities & Servizi Pubblici – Sanità; tali Divisioni devono sviluppare i mercati di riferimento per raggiungere gli obiettivi di ricavi / utili e, in sinergia con le Direzioni di produzione e delivery, identificare le aree di miglioramento / ampliamento offerta.
- **8 Direzioni di Produzione e Delivery** specializzate per tecnologie e tipologie di servizi, che integrano e presidiano tutte le professionalità e competenze provenienti dalle società faceti parte del Gruppo; ciascuna Direzione ha la piena responsabilità di Profit & Loss del business realizzato trasversalmente nei diversi mercati.
- **3 Unità Funzionali di Staff** che operano in modo trasversale per le Divisioni e le Direzioni a livello di Gruppo; sono le funzioni di: Marketing & Communication, Sistema Informativo Aziendale e Qualità, Ufficio Legale.

Tra le società del Gruppo sono costantemente realizzate importanti collaborazioni in ambito commerciale, tecnologico ed applicativo. In particolare si segnalano:

- diffuso utilizzo all'interno del Gruppo delle specifiche competenze marketing e comunicazione del Corporate con la realizzazione di materiale promozionale cartaceo, digitale e Web;
- gestione centralizzata per la fornitura di risorse tecniche specialistiche tra le società del Gruppo per gestire criticità di turn over e rendere fruibili le competenze tecniche altamente specialistiche a tutte le unità operative;
- partecipazione coordinata da parte di Exprivia a bandi di gara pubblici con il contributo di tutte le società a seconda delle specifiche competenze.

Di seguito si riporta la tabella con evidenza dei crediti finanziari vantati nei confronti delle società controllate di Exprivia, non comprese nell'area di consolidamento.

Descrizione	31/03/2014	31/12/2013	Variazione
Farm Srl in liquidazione	20.388	20.388	-
TOTALI	**20.388**	**20.388**	**-**

RAPPORTI CON LE PARTI CORRELATE E COLLEGATE

In conformità alle applicabili disposizioni legislative e regolamentari, ed in particolare a:

(i) il nuovo "Regolamento operazioni con parti correlate – delibera Consob n. 17221 del 12 Marzo 2010" così come modificata con delibera n. 17389 del 23 Giugno 2010; (ii) gli esiti della successiva "consultazione" pubblicati da Consob il 24 settembre 2010; (iii) la comunicazione di Consob sugli orientamenti per l'applicazione del regolamento pubblicata lo stesso 24 settembre 2010; (iv) la comunicazione Consob n. 10094530 del 15 novembre 2010 di ulteriore chiarimento.

Il Consiglio di Amministrazione della Società ha adottato, in data 27 novembre 2010, la "Procedura per Operazioni con Parti Correlate", recante disposizioni in materia di operazioni con parti correlate, al fine di assicurare la trasparenza e la correttezza, sostanziale e procedurale, delle operazioni con parti correlate realizzate direttamente ovvero per il tramite di società dalla stessa direttamente e/o indirettamente controllate (il "Gruppo Exprivia").

Tale procedura ha sostituito quella precedentemente in vigore che era stata introdotta il 26 marzo 2007.

Le operazioni con parti correlate poste in essere dalla Società rientrano nella normale gestione di impresa e sono regolate a condizioni normali di mercato.

Nel corso del primo trimestre 2014 non sono state effettuate operazioni rilevanti ai sensi della Procedura per Operazioni con Parti Correlate .

La Procedura per Operazioni con Parti Correlate è pubblicata sul sito della Società nella sezione "Investor Relations- Corporate Governance – Informativa Societaria".

RAPPORTI DEL GRUPPO CON LE CONTROLLANTI

Di seguito si evidenziano i rapporti economici e patrimoniali intercorsi tra il Gruppo Exprivia e la controllante Abaco Innovazione SpA al 31 marzo 2014 confrontati con i dati del 31 dicembre 2013 per i dati patrimoniali e con lo stesso periodo dell'esercizio precedente per i dati economici.

CREDITI

Descrizione	31/03/2014	31/12/2013	Variazione
Exprivia S.p.A.	1.689.322	1.675.919	13.403
TOTALI	**1.689.322**	**1.675.919**	**13.403**

Si segnala che crediti per un ammontare di Euro 1.419.791 sono di natura finanziaria e fruttiferi di interessi.

RICAVI E PROVENTI

Descrizione	31/03/2014	31/03/2013	Variazione
Exprivia S.p.A.	13.404	3.435	9.969
TOTALI	**13.404**	**3.435**	**9.969**

EVOLUZIONE PREVEDIBILE DELLA GESTIONE

Il mercato italiano dell'ICT, secondo la fonte SIRMI, ha registrato un volume di spesa di 12,967 miliardi di euro nel primo trimestre del 2014, in flessione del 4,3% rispetto allo stesso periodo del 2013, quando la contrazione era stata pari al 5,7% . Questo risultato conferma, almeno per quanto concerne il mercato ICT, che l'uscita dalla crisi non è imminente, anche se si rilevano i primi segnali di un rallentamento del trend negativo.

In questo contesto economico, Exprivia mantiene sostanzialmente stabile il volume d'affari e dunque la propria presenza sul mercato, continuando a rimanere focalizzata sul rafforzamento della propria offerta nell'area dell'economia digitale e della sicurezza, sull'acquisizione e gestione di progetti a maggior complessità, e sullo sviluppo dei mercati internazionali.

L'acquisizione della società italiana del gruppo francese Devoteam, Devoteam auSystem, oggi Exprivia Telco&Media, finalizzata con il closing del 16 aprile u.s., che sarà consolidata a livello contabile solo dal secondo quarter, apre nuove opportunità di business in un mercato fra i più promettenti dell'intero comparto ICT.

In uno scenario di scarsità di investimenti Exprivia mantiene attivi numerosi progetti di ricerca e investimenti sulla propria linea di offerta, che le consentiranno di crescere più velocemente non appena si concretizzerà l'inversione di tendenza macro-economica.

Bilancio Trimestrale Consolidato del Gruppo Exprivia

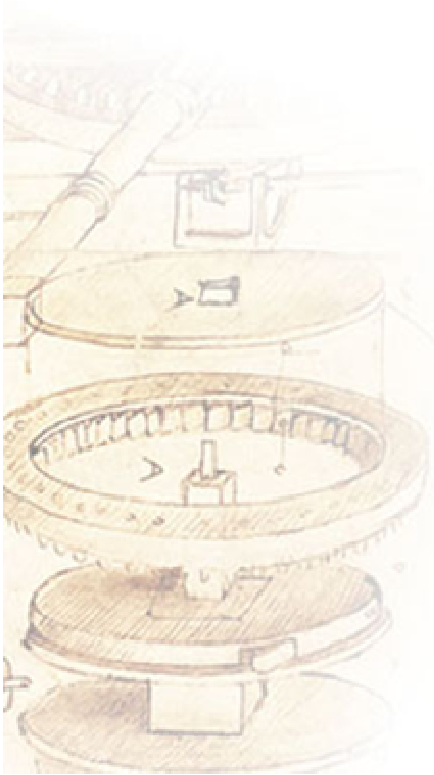

Stato Patrimoniale Consolidato

	31.03.2014	31.03.2013	31.12.2013
Terreni e Fabbricati	6.738.437	6.421.479	6.542.909
Immobilizzazioni in corso e acconti	3.764.541	1.644.822	3.210.906
Altri beni	3.349.793	4.007.223	3.340.849
Immobili, Impianti e macchinari	**13.852.771**	**12.073.524**	**13.094.664**
Avviamento	29.387.603	29.417.045	29.394.963
Differenza di consolidamento	39.504.995	39.617.327	39.533.078
Avviamento e altre attività a vita non definita	**68.892.597**	**69.034.372**	**68.928.041**
Attivita' Immateriali	1.493.702	1.377.822	1.618.137
Costi di ricerca e sviluppo	3.044.556	2.939.036	3.010.465
Immobilizzazioni in corso e acconti	748.927	748.926	748.927
Altre Attività Immateriali	**5.287.185**	**5.065.784**	**5.377.529**
Partecipazioni in imprese collegate		175.188	15.613
Partecipazioni in altre imprese	867.173	903.335	857.172
Partecipazioni	**867.173**	**1.078.523**	**872.785**
Crediti verso imprese controllate		20.388	
Crediti verso altri	1.935.693	1.983.282	1.837.134
Altre Attività Finanziarie	**1.935.693**	**2.003.670**	**1.837.134**
Imposte anticipate/differite	1.554.670	1.320.299	1.568.095
Imposte differite Attive	**1.554.670**	**1.320.299**	**1.568.095**
ATTIVITA' NON CORRENTI	**92.390.088**	**90.576.172**	**91.678.248**

	31.03.2014	31.03.2013	31.12.2013
Crediti verso Clienti	51.730.076	58.874.634	56.217.164
Crediti verso imprese controllate	20.388		20.388
Crediti verso imprese collegate		178.301	
Crediti verso imprese controllanti	1.689.322	1.054.462	1.675.919
Crediti v/altri	15.933.110	13.336.832	14.288.417
Crediti tributari	1.376.292	1.368.179	1.131.054
Crediti Commerciali e altri	**70.749.189**	**74.812.408**	**73.332.942**
Rimanenze	181.958	280.888	449.799
Rimanenze	**181.958**	**280.888**	**449.799**
Lavori in corso su ordinazione	13.294.958	16.368.394	12.214.932
Lavori in corso su ordinazione	**13.294.958**	**16.368.394**	**12.214.932**
Banche Attive	8.734.702	7.991.585	7.199.765
Assegni e Valori in cassa	44.681	29.340	49.782
Disponibilita' Liquide	**8.779.384**	**8.020.925**	**7.249.547**
ATTIVITA' CORRENTI	**93.005.488**	**99.482.615**	**93.247.220**
TOTALE ATTIVITA'	**185.395.577**	**190.058.787**	**184.925.468**

	31.03.2014	31.03.2013	31.12.2013
Capitale Sociale	26.979.658	26.979.658	26.979.658
Capitale Sociale	**26.979.658**	**26.979.658**	**26.979.658**
Azioni proprie	(636.787)	(514.450)	(636.787)
Azioni Proprie	**(636.787)**	**(514.450)**	**(636.787)**
Sovrapprezzo azioni	18.081.738	18.081.738	18.081.738
Riserva da Sovrapprezzo	**18.081.738**	**18.081.738**	**18.081.738**
Riserva da rivalutazione	2.907.138	2.907.138	2.907.138
Riserva da Rivalutazione	**2.907.138**	**2.907.138**	**2.907.138**
Riserva Legale	3.312.805	3.182.603	3.312.804
Altre Riserve	11.718.309	9.395.117	11.718.309
Altre Riserve	**15.031.114**	**12.577.720**	**15.031.113**
Utili / Perdite a nuovo	8.770.675	9.189.764	5.975.474
Utili/Perdite esercizi precedenti	**8.770.675**	**9.189.764**	**5.975.474**
Utile/Perdite dell'esercizio	**(409.317)**	**67.016**	**2.855.879**
PATRIMONIO NETTO	**70.724.219**	**69.288.584**	**71.194.213**
Interessenze di minoranza	**1.870.041**	**2.052.130**	**1.906.014**
PATRIMONIO NETTO GRUPPO	**68.854.178**	**67.236.454**	**69.288.199**
Debiti v/banche non correnti	8.605.012	8.477.083	8.531.974
Debiti v/banche non correnti	**8.605.012**	**8.477.083**	**8.531.974**
Debiti verso fornitori oltre esercizio	470.105	674.235	489.948
Debiti per acquisto partecipazioni	1.740.396	1.740.396	1.740.396
Debiti tributari e previdenziali oltre l'esercizio		164.569	119.161
Altre Passivita' Finanziarie	**2.329.662**	**2.579.200**	**2.349.505**
Altri accantonamenti	1.777.216	1.527.921	1.600.483
Fondi per Rischi e Oneri	**1.777.216**	**1.527.921**	**1.600.483**
Trattamento di fine rapporto subordinato	8.542.137	8.539.635	8.714.511
Fondi Relativi al Personale	**8.542.137**	**8.539.635**	**8.714.511**
Fondi per imposte differite	1.254.640	1.295.893	1.262.729
Imposte Differite Passive	**1.254.640**	**1.295.893**	**1.262.729**
TOTALE PASSIVITA' NON CORRENTI	**22.508.667**	**22.419.732**	**22.459.202**

	31.03.2014	31.03.2013	31.12.2013
Debiti v/banche quota corrente	32.292.957	41.682.201	36.120.716
Debiti v/banche correnti	**32.292.957**	**41.682.201**	**36.120.716**
Debiti verso fornitori	21.638.298	18.506.114	20.512.414
Debiti v/Fornitori	**21.638.298**	**18.506.114**	**20.512.414**
Acconti	2.387.950	2.863.831	2.448.157
Anticipi su lavori in corso su ordinazione	**2.387.950**	**2.863.831**	**2.448.157**
Debiti verso imprese collegate		74.361	
Debiti verso altri	4.174.434	2.641.280	4.023.929
Altre Passivita' Finanziarie	**4.174.434**	**2.715.641**	**4.023.929**
Debiti tributari	9.783.443	10.750.826	8.848.388
Debiti Tributari	**9.783.443**	**10.750.826**	**8.848.388**
Debiti v/istituti previdenza e sicurezza sociale	3.566.882	3.524.854	4.976.918
Altri debiti	18.318.724	18.307.004	14.341.531
Altre Passivita' Correnti	**21.885.607**	**21.831.858**	**19.318.449**
PASSIVITA' CORRENTI	**92.162.690**	**98.350.471**	**91.272.053**
PASSIVITA'	**185.395.577**	**190.058.787**	**184.925.468**

Conto Economico Consolidato

	31.03.2014	31.03.2013	31.12.2013
Ricavi delle vendite e delle prestazioni	29.355.165	28.383.412	127.190.277
Ricavi	**29.355.165**	**28.383.412**	**127.190.277**
Altri ricavi e proventi	157.843	205.517	801.065
Contributi in conto esercizio	871.978	203.653	2.171.208
Altri proventi	**1.029.820**	**409.170**	**2.972.273**
Variaz. rimanenze prodotti in corso di lavor.	(267.842)	95.609	279.051
Variazione dei lavori in corso su ordinazione	1.028.868	1.883.032	(868.266)
Incrementi di immobilizzazioni per lavori interni	378.594	350.265	1.652.966
Variazione delle rimanenze di prodotti finiti e prodotti in corso di lavorazione	**1.139.621**	**2.328.906**	**1.063.751**
RICAVI PRODUZIONE	**31.524.606**	**31.121.488**	**131.226.301**
Costi per materie prime, sussidiarie, di consumo e merci	2.751.828	1.607.520	11.182.948
Materie prime e materiali di consumo utilizzati	**2.751.828**	**1.607.520**	**11.182.948**
Retribuzioni e compensi	15.424.087	15.597.159	60.361.447
Oneri sociali	4.240.110	4.291.631	16.243.345
Trattamento di fine rapporto	880.518	873.470	4.056.182
Altri costi del Personale	290.698	268.427	1.144.177
Costi connessi ai benefici per i dipendenti	**20.835.413**	**21.030.687**	**81.805.151**
Altri costi per servizi	4.444.057	4.397.332	18.348.989
Costi per godimento beni di terzi	1.228.234	1.269.012	4.998.890
Oneri diversi di gestione	276.946	305.526	1.450.226
Accantonamenti	188.389	31.717	367.156
Altri costi	**6.137.625**	**6.003.587**	**25.165.261**
TOTALE COSTI PRODUZIONE	**29.724.866**	**28.641.794**	**118.153.360**
DIFFERENZA TRA COSTI E RICAVI DELLA PRODUZIONE	**1.799.740**	**2.479.694**	**13.072.941**

	31.03.2014	31.03.2013	31.12.2013
Ammortamento ordinario delle immobilizzazioni immateriali	474.363	409.448	2.055.464
Ammortamento ordinario delle immobilizzazioni materiali	394.780	429.373	1.536.264
Altre svalutazioni delle immobilizzazioni	28.083	56.494	294.050
Svalutaz. crediti compresi nell'attivo circolante		15.700	482.469
Ammortamenti e svalutazioni	**897.225**	**911.015**	**4.368.247**
RISULTATO OPERATIVO	**902.514**	**1.568.680**	**8.704.694**
Proventi da imprese controllanti	(13.404)	(3.435)	(31.694)
Proventi da partecipazioni da altre		(46)	(111.256)
Proventi diversi dai precedenti	(16.722)	(10.803)	(37.236)
Interessi e altri oneri finanziari	742.577	734.007	2.804.308
Utile e perdita su cambi	(4.457)	(77.576)	46.930
Proventi e oneri finanziari	**707.995**	**642.147**	**2.671.052**
RISULTATO ANTE IMPOSTE	**194.519**	**926.533**	**6.033.642**
IRES	130.702	213.549	1.250.125
IRAP	485.307	634.979	2.572.396
Imposte anni precedenti		13.817	(689.788)
Imposte differite	(8.089)	109	(694)
Imposte anticipate	(4.084)	(2.937)	45.724
Imposte sul reddito	**603.836**	**859.517**	**3.177.763**
UTILE O PERDITA D'ESERCIZIO	**(409.317)**	**67.016**	**2.855.879**
Attribuibile a:			
Azionisti della capogruppo	(402.707)	34.311	2.418.127
Azionisti di minoranza	(6.610)	32.704	437.752

Conto Economico Complessivo (*)

Descrizione	31/03/2014	31/03/2013	31/12/2013
Utile del periodo	(409.317)	67.016	2.855.879
Utile (perdita) attuariali per effetto dell'applicazione IAS 19			(286.059)
Effetto fiscale delle variazioni			78.666
Proventi/(oneri) del periodo riconosciuti a patrimonio netto	-	-	**(207.393)**
Totale utile complessivo	**(409.317)**	**67.016**	**2.648.486**
attribuibile a:			
Gruppo	(402.707)	34.311	2.375.963
Azionisti terzi	(6.610)	32.705	272.523

(*) Si segnala che il principio contabile IAS 1, paragrafo 81, in vigore a decorrere dal 1 gennaio 2009, prevede, la presentazione del conto economico complessivo, alternativamente come:

- un unico prospetto sintetico di conto economico
- un separato prospetto sintetico di conto economico complessivo

Al riguardo si è ritenuto preferibile la presentazione del prospetto separato di conto economico complessivo.

Prospetto delle variazioni nei conti di patrimonio netto consolidato

Operazioni	Capitale Sociale	Azioni proprie	Riserva da sovrap. azioni	Riserva da rivalutaz.	Altre riserve	Utili (Perdite) portati a nuovo	Riserva da valutazione	Utile (perdita) del periodo	Interessi di minoranza	Utile (perdita) complessivo	Totale Patrimonio Netto	Totale Patrimonio Netto di Gruppo
Saldo al 31/12/11	**26.979.658**	**(46.508)**	**18.081.738**	**2.907.138**	**10.998.820**	**6.405.325**		**3.206.289**	**1.291.854**	**3.206.289**	**68.532.460**	**67.240.606**
Modifica saldi di apertura						(274.219)	274.219				-	
Saldo al 01/01/12	**26.979.658**	**(46.508)**	**18.081.738**	**2.907.138**	**10.998.820**	**6.131.106**	**274.219**	**3.206.289**	**1.291.854**	**3.206.289**	**68.532.460**	**67.240.606**
Riclassificazione utile anno precedente a utili esercizi					1.607.041	1.599.248		(3.206.289)			-	
Distribuzione dividendo											-	
Distribuzione dividendo						(1.603.295)					(1.603.295)	
Acquisto azioni proprie		(530.471)			(54.766)						(585.237)	
Vendita azioni proprie		82.967			64.526						147.493	
Variazioni area di consolidamento						(187.539)					(187.539)	
Utile (perdita) del periodo								2.424.481	208.418	2.424.481	2.424.481	
Proventi e oneri riconosciuti a patrimonio netto					(33.197)		(14.290)			(47.487)	(47.487)	
Saldo al 31/12/2012	**26.979.658**	**(494.012)**	**18.081.738**	**2.907.138**	**12.582.424**	**5.939.520**	**259.929**	**2.424.481**	**1.500.272**	**2.376.994**	**68.680.875**	**67.180.603**
Riclassificazione utile anno precedente a utili esercizi					2.604.023	(179.542)		(2.424.481)			-	
Distribuzione dividendo											-	
Distribuzione dividendo											-	
Acquisto azioni proprie		(142.775)			(56.858)						(199.633)	
Vendita azioni proprie											-	
Variazioni area di consolidamento						215.496					215.496	
Utile (perdita) del periodo								2.855.879	406.642	2.855.879	2.855.879	
Proventi e oneri riconosciuti a patrimonio netto					(98.476)		98.476			-	-	
Saldo al 31/12/2013	**26.979.658**	**(636.787)**	**18.081.738**	**2.907.138**	**15.031.113**	**5.975.474**	**358.405**	**2.855.879**	**1.906.914**	**2.855.879**	**71.194.213**	**69.287.299**
Riclassificazione utile anno precedente a utili esercizi						2.855.879		(2.855.879)			-	
Rettifica risultato anno precedente società controllate						(125.575)					(125.575)	
Variazioni area di consolidamento						64.897					64.897	
Utile (perdita) del periodo								(409.317)	(36.873)	(409.317)	(409.317)	
Proventi e oneri riconosciuti a patrimonio netto											-	
Saldo al 31/03/2014	**26.979.658**	**(636.787)**	**18.081.738**	**2.907.138**	**15.031.113**	**8.770.675**	**358.405**	**(409.317)**	**1.870.041**	**(409.317)**	**70.724.218**	**68.854.178**

Rendiconto Finanziario Consolidato

	31.03.2014	31.03.2013	31.12.2013
Operazioni di gestione reddituale:			
Utile (perdita)	(409.317)	67.016	2.855.879
Ammortamenti e svalutazioni delle immobilizzazioni	869.142	838.821	3.591.728
AccantonamentoT.F.R.	880.518	873.470	4.056.182
Anticipi/Pagamenti T.F.R.	(1.052.892)	(1.033.110)	(4.040.946)
Flusso di cassa derivante dalla gestione reddituale	**287.452**	**746.197**	**6.462.843**
Incrementi/Decrementi dell'attivo e passivo circolante:			
Variazione delle rimanenze e acconti	(872.392)	(2.301.574)	1.267.303
Variazione crediti verso clienti	4.487.088	3.740.415	6.397.885
Variazione crediti verso società controllanti/controllate/collegate	(13.403)	(58.071)	(501.227)
Variazione crediti verso altri	(1.889.931)	(1.591.315)	(2.305.775)
Variazione debiti verso fornitori	1.125.884	246.019	2.252.319
Variazione debiti verso società controllanti/controllate/collegate/correlate		1.856	(72.505)
Variazione debiti tributari e previdenziali	(474.980)	(2.162.954)	(2.613.328)
Variazione debiti verso altri	4.127.699	3.957.798	1.374.974
Flusso di cassa derivante (utilizzato) dall'attivo e passivo circolante	**6.489.964**	**1.832.174**	**5.799.646**
Flusso di cassa derivante (utilizzato) dall'attività corrente	**6.777.416**	**2.578.371**	**12.262.489**
Attività di investimento:			
Variazione immobilizzazioni materiali	(1.152.886)	(781.983)	(2.910.014)
Variazione immobilizzazioni immateriali	(348.575)	(361.982)	(2.213.412)
Variazione delle immobilizzazioni finanziarie	(79.522)	53.955	158.045
Flusso di cassa derivante (utilizzato) dall'attività degli investimenti	**(1.580.983)**	**(1.090.011)**	**(4.965.382)**
Attività finanziarie:			
Variazioni di attività finanziarie che non costituiscono immobilizzazioni	148.801	(134.615)	(324.912)
Variazione altre riserve	(60.677)	540.693	(342.542)
Flusso di cassa derivante (utilizzato) dalle attività finanziarie	**88.123**	**406.078**	**(667.454)**
Incrementi (decrementi) di cassa	**5.284.556**	**1.894.438**	**6.629.653**
Banche e cassa attive all'inizio dell'anno	7.249.547	5.343.335	5.343.335
Banche e cassa passive all'inizio dell'anno	(44.652.690)	(49.376.132)	(49.376.132)
Banche e cassa attive alla fine del periodo	8.779.384	8.020.925	7.249.547
Banche e cassa passive alla fine del periodo	(40.897.969)	(50.159.284)	(44.652.690)
Incrementi (decrementi) di liquidità	**5.284.557**	**1.894.438**	**6.629.654**

NOTE ESPLICATIVE AL BILANCIO DEL GRUPPO EXPRIVIA

DICHIARAZIONE DI CONFORMITA' AI PRINCIPI CONTABILI INTERNAZIONALI IFRS

La relazione trimestrale al 31 marzo 2014 del Gruppo Exprivia è stata redatta in conformità ai Principi Contabili Internazionali omologati dalla Comunità Europea (di seguito singolarmente IAS/IFRS o complessivamente IFRS).

- La forma ed il contenuto della presente relazione trimestrale al 31 marzo 2014 sono conformi all'informativa prevista dallo IAS 34 "Bilanci Intermedi", nel rispetto dell'art. 154-ter del D. Lgs. N. 58/1998 (TUF) e successive modifiche e integrazioni.
- I prospetti contabili sono stati redatti in accordo con lo IAS 1, mentre le note sono state predisposte in forma abbreviata, applicando la facoltà prevista dallo IAS 34 e pertanto non includono tutte le informazioni richieste per un bilancio annuale redatto in accordo agli IFRS.

Area di Consolidamento

Il bilancio consolidato al 31 marzo 2014 comprende le situazioni patrimoniali, economiche e finanziare della capogruppo Exprivia S.p.A. e delle società controllate e non subisce variazioni rispetto al 31 dicembre 2013.

Nella tabella seguente vengono riportate le società oggetto di consolidamento:

Società	Area
Consorzio Exprivia	Energia e Telecomunicazioni
Exprivia Projects Srl	Utilities
Exprivia Do Brasil	Area Internazionale
Exprivia SL	Area Internazionale
Exprivia Healthcare IT Srl	Sanità e Salute /Pubblica Amministrazione
Gruppo ProSap	Area Internazionale
Exprivia Enterprise Consulting Srl	Industria, Aerospace e Media/Pubblica Amministrazione/Utilities/ Banche e Finanza/Energia e Telco/Sanità e Salute/Energia e Telecomunicazioni
SiSpa Srl	Banche e Finanza
Spegea Scarl	Altri (Formazione)

I principali dati delle suddette controllate, consolidate col metodo integrale, si riepilogano di seguito.

Società	Sede Legale	Capitale Sociale	Risultato di periodo	Patrimonio Netto	Valore della produzione	Totale Attivo	% di possesso
Consorzio Exprivia S.c.a.r.l	Milano	20.000		12.309		20.932	100,00%
Expriva SL	Madrid (Spagna)	8.250	40.654	1.114.685	430.521	2.554.677	60,00%
Exprivia Enterprise Consulting Srl	Milano	1.500.000	(207.659)	1.534.723	3.043.785	13.839.337	100,00%
Exprivia Healthcare IT Srl	Trento	1.548.000	555.029	3.831.387	4.783.479	21.165.605	100,00%
Exprivia Do Brasil Servicos Ltda	Rio de Janeiro (Brasile)	1.883.445	(9.321)	2.056.170	365.071	2.503.267	52,22%
Exprivia Projects Srl	Roma	242.000	(21.098)	33.143	2.137.421	3.520.590	100,00%
Gruppo ProSap	Madrid (Spagna)/Città del Messico/Città del Guatemala	197.904	(103.980)	595.872	2.020.478	7.565.178	51,12%
SiSpa Srl	Milano	580.000	218.769	1.622.695	1.774.491	4.231.763	100,00%
Spegea Sc a rl	Bari	125.000	81.018	376.169	510.145	1.881.482	60,00%

La società Farm Multimedia S.r.l. in liquidazione, controllata al 100%, non è inclusa nel perimetro di consolidamento in quanto non rilevante.

Informazioni sullo stato patrimoniale e conto economico consolidato

Provvediamo ad illustrare alcune voci dello Stato Patrimoniale e del Conto Economico, redatti secondo i principi contabili internazionali (IAS/IFRS).

Tutte le cifre riportate di seguito nelle tabelle sono espresse in unità Euro.

PATRIMONIO NETTO

CAPITALE SOCIALE

Il **"Capitale Sociale"**, interamente versato, ammonta ad Euro 26.979.658,16 ed è rappresentato da n. 51.883.958 azioni ordinarie di Euro 0,52 di valore nominale ciascuna e non subisce variazioni rispetto al 31 dicembre 2013.

AZIONI PROPRIE

Le **"azioni proprie"**, al 31 marzo 2014, ammontano a Euro -636.787,32 e non subiscono variazioni rispetto al 31 dicembre 2013 e si riferiscono all'acquisto di azioni proprie come previsto dal piano approvato dall'Assemblea dei Soci del 18 aprile 2013. Il numero delle azioni proprie risulta essere pari a 1.224.591.

RISERVA DA SOVRAPPREZZO AZIONI

La **"riserva da sovrapprezzo azioni"**, al 31 marzo 2014, ammonta a Euro 18.081.738 e non subisce variazioni rispetto al 31 dicembre 2013.

RISERVA DA RIVALUTAZONE

La **"riserva da rivalutazione",** al 31 marzo 2014, ammonta a Euro 2.907.138 e non subisce variazioni rispetto al 31 dicembre 2013.

ALTRE RISERVE

Il saldo delle voce **"altre riserve "** ammonta a Euro 15.031.113 e non subisce variazioni rispetto al 31 dicembre 2013; la voce è così composta:

- euro 3.312.804 **"riserva legale"** e non subisce variazioni rispetto al 31 dicembre 2013;
- euro 263.790 per **"riserva straordinaria"** e non subisce variazioni rispetto al 31 dicembre 2013.
- euro 7.904.776 alla **"Riserva Investimenti Contratto di Programma Regione Puglia"** a valere sul Regolamento Generale dei regimi di aiuto in esenzione n. 9 del 26 giugno 2009 e successive modifiche e integrazioni – Titolo VI "Aiuti ai programmi di investimento promossi da Grandi Imprese da concedere attraverso Contratti di Programma Regionali" (progetto S.D.I.) e non subisce variazioni rispetto al 31 dicembre 2013;
- euro 3.846.124 alla **"Riserva Progetto Puglia Digitale"** creatasi in relazione al programma di investimenti denominato "Progetto Puglia Digitale" come deliberato dall'Assemblea dei soci di Exprivia in data 18 aprile 2013 e non subisce variazioni rispetto al 31 dicembre 2013;
- euro- 577.123 **"altre riserve"** e non subisce variazioni rispetto al 31 dicembre 2013;
- Euro 82.743 **"riserva actuarial (gains) IAS 19"** venutasi a creare per effetto della variazione del principio contabile IAS 19 (2011) che prevede la rilevazione di utili/perdite attuariali ("rimisurazioni") nelle riserve di patrimonio e non subisce variazioni rispetto al 31 dicembre 2013;
- euro -22.754 **"riserva effetto fiscale IAS 19"** relativa all'effetto fiscale della rilevazioni degli utili/perdite attuariali e non subisce variazioni rispetto al 31 dicembre 2013;
- euro 220.754 **"riserva effetto fiscale IAS/IFRS"** rappresenta l'effetto fiscale calcolato sulle variazioni effettuate in seguito all'adozione dei principi contabili IFRS" e non subisce variazioni rispetto al 31 dicembre 2013.

UTILE ESERCIZI PRECEDENTI

L**'utile degli esercizi precedenti** al 31 marzo 2014 è pari a Euro 8.770.675 rispetto a Euro 5.975.474 del 31 dicembre 2013; la variazione intervenuta è imputabile principalmente alla destinazione del risultato dell'esercizio 2013 e alla rettifica del risultato dell'esercizio precedente del Gruppo ProSap variato dopo la chiusura dell'approvazione del bilancio della Capogruppo Exprivia e del consolidato.

PASSIVITA' NON CORRENTI

DEBITI VERSO BANCHE NON CORRENTI

Il saldo della voce "debiti verso banche non correnti" al 31 marzo 2014 ammonta a Euro 8.605.012 rispetto a Euro 8.531.974 del 31 dicembre 2013, ed è relativo a finanziamenti a medio termine accesi presso primari Istituti di Credito e finanziamenti a tasso agevolato a fronte di specifici programmi di investimento.

RICAVI DELLA PRODUZIONE

RICAVI

I **ricavi delle vendite e delle prestazioni** nel primo trimestre 2014 sono pari a Euro 29.355.165 rispetto a Euro 28.383.412 del primo trimestre 2013. Per i dettagli e la relativa informativa per segmenti di attività sui ricavi delle vendite e delle prestazioni (comprensivi delle variazioni delle rimanenze in corso su ordinazione) si rimanda al paragrafo "L'andamento dei risultati del Gruppo Exprivia" della Relazione.

Di seguito il dettaglio dei ricavi delle vendite e delle prestazioni (Euro 29.355.165) comprensivo delle variazioni delle rimanenze di prodotti in corso di lavorazione (Euro -267.842) e delle variazioni dei lavori in corso su ordinazione (Euro 1.028.868) relativi al primo trimestre 2014, comparati con i dati del primo trimestre 2013 e ripartiti per tipologia di attività (valori in K Euro).

Gruppo Exprivia (valori in K €)	**31.03.2014**	**31.03.2013**	**Variazioni %**
Banche, Finanza e Assicurazioni	5.523	5.162	7%
Industria, Aerospace e Media	3.538	4.335	-18%
Energia e Telco	3.316	3.704	-10%
Sanità e Salute	5.410	5.639	-4%
Utilities	7.882	6.920	14%
Pubblica Amministrazione	1.136	1.426	-20%
Area Internazionale	2.770	2.882	-4%
Altro	541	293	85%
Totale	**30.116**	**30.363**	**-0,81%**

Di seguito il dettaglio dei ricavi relativi al 31 marzo 2014, comparati con i dati dello stesso periodo dell'esercizio precedente, ripartiti per tipologia di attività (valori in K €).

Gruppo Exprivia (valori in K €)	**31.03.2104**	**31.03.2013**	**Variazioni %**
Progetti e servizi	24.349	25.036	-3%
Manutenzioni	3.044	3.946	-23%
HW/ SW terze parti	1.935	577	235%
Licenze proprietarie	248	511	-51%
Altro	540	293	84%
Totale	**30.116**	**30.363**	**-0,81%**

VARIAZIONE DELLE RIMANENZE

Variazione delle rimanenze di prodotti in corso di lavorazione, semilavorati e finiti

Il saldo della voce **"variazione delle rimanenze di prodotti in corso di lavorazione e semilavorati e finiti"**, nel primo trimestre 2014, ammonta a Euro -267.842 rispetto a Euro 95.609 dello stesso periodo dell'esercizio precedente, e si riferisce alle variazioni di prodotti finiti relativi al settore medicale.

Variazione dei lavori in corso su ordinazione

Il saldo della voce **"variazione dei lavori in corso su ordinazione"**, nel primo trimestre 2014, ammonta a Euro 1.028.868 rispetto a Euro 1.883.032 dello stesso periodo del 2013 e si riferisce alla variazione, di competenza del periodo, delle commesse in corso di lavorazione.

Incrementi di immobilizzazione per lavori interni

Il saldo della voce **"incrementi di immobilizzazione per lavori interni"** nel primo trimestre 2014 è pari a Euro 378.594 rispetto a Euro 350.265 del primo trimestre 2013 e si riferisce principalmente ai costi sostenuti nel corso del periodo per lo sviluppo di prodotti in ambito Bancario e Sanità.

COSTI DELLA PRODUZIONE

MATERIE PRIME, SUSSIDIARIE, DI CONSUMO E MERCI

Il saldo della voce **"materie prime, sussidiarie, di consumo e merci"** nel primo trimestre 2014 ammonta a Euro 2.751.828 rispetto a Euro 1.607.520 dello stesso periodo dell'esercizio precedente. Nella tabella seguente si riporta il dettaglio delle voci.

Descrizione	31/03/2014	31/03/2013	Variazioni
Acquisto prodotti hw-sw	1.797.576	797.161	1.000.415
Acquisto manutenzione hw-sw	848.058	673.093	174.965
Cancelleria e materiale consumo vario	41.647	43.477	(1.830)
Carburanti e lubrificanti	38.780	66.204	(27.423)
Altri costi	21.783	-	21.783
Acquisti merce vari		18.600	(18.600)
Servizi garanzia attività ns. clienti	3.984	8.986	(5.002)
TOTALI	**2.751.828**	**1.607.520**	**1.144.308**

COSTI DEL PERSONALE

Il saldo della voce **"costi del personale"** ammonta complessivamente, nel primo trimestre 2014 a Euro 20.835.413 rispetto a Euro 21.030.687 del primo trimestre 2013, di seguito tabella con il dettaglio della voce

Descrizione	31/03/2014	31/03/2013	Variazioni
Retribuzioni e compensi	15.424.088	15.597.158	(173.070)
Oneri Sociali	4.240.109	4.291.632	(51.523)
Trattamento di fine rapporto	880.519	873.470	7.048
Altri costi del personale	290.697	268.427	22.271
TOTALI	**20.835.413**	**21.030.687**	**(195.274)**

Il numero delle risorse del gruppo al 31 marzo 2014 risulta essere pari a 2.020 unità, di cui 1.984 dipendenti e 36 collaboratori, rispetto a 2.037 unità (1952 dipendenti e 85 collaboratori) del 31 marzo 2013 e alle 2.007 unità (1.962 dipendenti e 45 collaboratori) del 31 dicembre 2013.

ALTRI COSTI

Altri costi per servizi

Il saldo consolidato della voce **"altri costi per servizi"** nel primo trimestre 2014 ammonta a Euro 4.444.057 rispetto a Euro 4.397.332 del primo trimestre 2013. Di seguito si riporta la tabella con il dettaglio delle voci:

Descrizione	31/03/2014	31/03/2013	Variazioni
Consulenze tecniche e commerciali	2.299.077	1.785.422	513.655
Consulenze amministrative/societarie/legali	320.287	328.811	(8.524)
Consulenze a società correlate	3.570	4.393	(823)
Servizio elaborazione dati	11.188	82.548	(71.360)
Emolumenti sindaci	123.602	171.116	(47.514)
Spese viaggi e trasferte	455.225	776.290	(321.065)
Altri costi del personale	98.848	7.881	90.967
Utenze	243.742	325.773	(82.031)
Spese pubblicità/Spese rappresentanza	146.871	76.561	70.311
Manutenzione varia/ hw / sw	164.499	206.227	(41.728)
Assicurazioni	133.430	77.336	56.093
Costi personale interinale	135.254	195.042	(59.788)
Altri costi	207.939	267.974	(60.035)
Servizi di posta	100.524	91.957	8.567
TOTALI	**4.444.057**	**4.397.332**	**46.725**

Costi per godimento beni di terzi

Il saldo consolidato della voce **"costi per godimento beni di terzi "** nel primo trimestre 2014 ammonta a Euro 1.228.34 rispetto a Euro 1.269.012 dello stesso periodo dell'esercizio precedente. Di seguito si riporta la tabella con il dettaglio delle voci:

Descrizione	31/03/2014	31/03/2013	Variazioni
Affitti passivi	561.309	524.812	36.496
Noleggio/leasing auto	404.426	317.226	87.201
Noleggio altri beni	217.453	401.488	(184.035)
Diritti di licenza	45.046	21.337	23.708
Canoni leasing operativi	-	3.545	(3.545)
Altri costi	-	602	(602)
TOTALI	**1.228.234**	**1.269.012**	**(40.778)**

Oneri diversi di gestione

Il saldo consolidato della voce **"oneri diversi di gestione "** nel primo trimestre 2014 ammonta a Euro 276.946 rispetto a Euro 305.526 del primo trimestre 2013, nella tabella seguente si riporta il dettaglio delle voci.

Descrizione	31/03/2014	31/03/2013	Variazioni
Quote associative	28.665	34.493	(5.829)
Libri e riviste	1.246	2.090	(844)
Imposte e tasse	67.623	56.251	11.372
Bolli	27.916	17.743	10.173
Sanzioni e multe	32.113	4.098	28.016
Erogazioni liberali	-	2.120	(2.120)
Altri oneri di gestione	8.259	23.145	(14.887)
Spese e commissioni bancarie	89.296	108.348	(19.052)
Spese varie	21.829	57.238	(35.409)
TOTALI	**276.946**	**305.526**	**(28.580)**

Rimanenze e accantonamenti

Il saldo consolidato della voce **"rimanenze e accantonamenti"** nel primo trimestre 2013 ammonta a Euro 188.389 rispetto a Euro 31.716 del primo trimestre 2012 e si riferisce all'accantonamento sui rischi connessi a progetti di ricerca ed ai lavori in corso su ordinazione.

AMMORTAMENTI E SVALUTAZIONI

Ammortamenti

Gli **"ammortamenti** " ammontano a Euro 869.142 rispetto a Euro 838.821 del primo trimestre 2013 e si riferiscono ad Euro 474.363 relativi agli ammortamenti delle immobilizzazioni immateriali e ad Euro 394.780 per ammortamenti delle immobilizzazioni materiali.

Altre svalutazioni delle immobilizzazioni

Le "altre svalutazioni delle immobilizzazioni ", al 31 marzo 2014, ammontano ad Euro 28.083 rispetto a Euro 56.494 dello stesso periodo dell'esercizio e si riferiscono alle svalutazioni di alcuni asset immateriali.

PROVENTI E ONERI FINANZIARI

Proventi da imprese controllanti

Il saldo della voce **"proventi da imprese controllanti"** nel primo trimestre 2014 ammonta a Euro 13.404 rispetto a Euro 3.435 del primo trimestre 2013 e si riferisce agli interessi maturati dalla controllante Abaco Innovazione S.p.A. su finanziamenti in essere.

Proventi finanziari diversi

Il saldo della voce **"proventi finanziari diversi"** nel primo trimestre 2014 ammonta a Euro 16.722 rispetto a Euro 10.803 dello stesso periodo del 2013. Di seguito si riporta la tabella con il dettaglio della voce.

Descrizione	31/03/2014	31/03/2013	Variazioni
Interessi attivi bancari	1.058	2.327	(1.269)
Proventi da derivati finanziari	-	2.119	(2.119)
Altri interessi attivi	15.640	2.888	12.752
Arrotondamenti attivi	24	3.469	(3.445)
TOTALI	**16.722**	**10.803**	**5.919**

Interessi e altri oneri finanziari

Il saldo della voce **"interessi e altri oneri finanziari"** nel primo trimestre 2014 ammonta a Euro 742.577 rispetto a Euro 734.007 dello stesso periodo dell'esercizio precedente. Di seguito si riporta la tabella con il dettaglio delle voci.

Descrizione	31/03/2014	31/03/2013	Variazioni
Interessi passivi bancari	500.670	344.982	155.687
Interessi su mutui e finanziamenti	127.152	174.388	(47.236)
Altri interessi	14.174	198.191	(184.017)
Oneri prodotti finanziari e vari	100.357	16.738	83.619
Arrotondamenti	225	(293)	517
TOTALI	**742.577**	**734.007**	**8.571**

Utili e perdite su cambi

Nel primo trimestre 2014 si registrano **"utili su cambi"** pari a Euro 4.457 rispetto a Euro 77.576 relativi agli utili su cambi del primo trimestre 2013.

IMPOSTE SUL REDDITO

Nel primo trimestre 2014 le **"imposte sul reddito"** ammontano a Euro 603.836 rispetto a Euro 859.517 del primo trimestre 2013. Di seguito si riporta la tabella con il dettaglio delle voci.

Descrizione	31/03/2014	31/03/2013	Variazioni
IRES	130.702	213.549	(82.847)
IRAP	485.307	634.979	(149.672)
Imposte anni precedenti	-	13.817	(13.817)
Imposte differite	(8.089)	109	(8.198)
Imposte anticipate	(4.084)	(2.937)	(1.147)
TOTALI	**603.836**	**859.517**	**(255.680)**

Si segnala che la Capogruppo Exprivia S.p.A. funge da società consolidante e determina un unico risultato imponibile per le società aderenti al Consolidato Fiscale Nazionale, ai sensi dell'art. 117 del T.U.I.R..

Ciascuna società aderente al Consolidato Fiscale apporta ad Exprivia S.p.A. il reddito imponibile o la perdita fiscale rilevando un debito/credito nei confronti della società consolidante, pari all'IRES di competenza.

UTILE (PERDITA) DELL'ESERCIZIO

Il Conto Economico chiude, nel primo trimestre 2014, con una perdita consolidata di Euro 409.317, dopo le imposte.

Informazioni sul Rendiconto Finanziario

La **Posizione Finanziaria Netta** al 31 marzo 2014 è negativa per 32,1 Milioni di Euro, in miglioramento di 5,3 Milioni di Euro rispetto al 31 dicembre 2013 per via di una consistente generazione di cassa dalle attività correnti di 6,8 Milioni di Euro, utilizzati in parte per investimenti di 1,6 Milioni di Euro.

DICHIARAZIONE AI SENSI DELL'ART. 154-BIS. COMMA 2. DEL DECRETO LEGISLATIVO 24 FEBBRAIO 1998. N. 58 – T.U. SULLE DISPOSIZIONI IN MATERIA DI INTERMEDIAZIONE E SUCCESSIVE MODIFICAZIONI

Il sottoscritto Gianni Sebastiano dirigente preposto alla redazione dei documenti contabili societari, ai sensi dell'art. 154-bis comma 2 del decreto legislativo 24/02/1998 n. 58. introdotto dalla legge 28/12/2005 n. 262, dichiara che le informazioni e i dati sulla situazione economica, patrimoniale e finanziaria contenute nel presente Resoconto Intermedio di Gestione al 31 marzo 2014 riferite al Bilancio Consolidato sono corrispondenti alle risultanze documentali ai libri e alle scritture contabili.

Molfetta, 13 maggio 2014.

Il Dirigente preposto alla redazione dei documenti contabili societari

Dott. Gianni Sebastiano