Relazione Annuale al 31 dicembre 2012

INDICE

I DATI SIGNIFICATIVI DEL GRUPPO E INDICATORI DI RISULTATO 5

LETTERA AGLI AZIONISTI 7

ORGANI SOCIALI 10

EXPRIVIA: ONE STEP AHEAD 12

IL VALORE DELLE PERSONE, VALORI E PRINCIPI IN EXPRIVIA 15

IL BUSINESS MODEL DI EXPRIVIA 16

I MERCATI 16

LE COMPETENZE 21

LE SOLUZIONI 22

L'ANDAMENTO DEL MERCATO DI RIFERIMENTO NELL'ANNO 2012 22

L'ANDAMENTO DEI RISULTATI DEL GRUPPO EXPRIVIA E COMMENTO ALL'ANDAMENTO ECONOMICO DELLE SINGOLE BUSINESS LINE 24

RISCHI E INCERTEZZE 28

EVENTI SIGNIFICATIVI: EVENTI SOCIETARI E ACQUISIZIONI/CESSIONI 31

EVENTI SUCCESSIVI AL 31 DICEMBRE 2012 32

EXPRIVIA IN BORSA 32

EVOLUZIONE PREVEDIBILE DELLA GESTIONE 33

INVESTIMENTI 34

EVENTI E SPONSORIZZAZIONI 36

RISORSE UMANE, ORGANICO E TURNOVER 38

RISORSE UMANE, FORMAZIONE E SVILUPPO MANAGERIALE 40

MODELLO DI ORGANIZZAZIONE, GESTIONE E CONTROLLO EX. D. LGS. 231/2001..... 42

CERTIFICAZIONI DI QUALITÀ DEL GRUPPO 42

DOCUMENTO PROGRAMMATICO SULLA SICUREZZA 42

RAPPORTI TRA LE SOCIETÀ DEL GRUPPO 42

RAPPORTI CON LE PARTI CORRELATE E COLLEGATE 44

RAPPORTI DEL GRUPPO CON LA CONTROLLANTE 45

INFORMATIVA SULL'ATTIVITÀ DI DIREZIONE E COORDINAMENTO 46

SCHEMI DI BILANCIO DEL GRUPPO EXPRIVIA..... 49

NOTA INTEGRATIVA AL BILANCIO DEL GRUPPO EXPRIVIA 60

ATTESTAZIONE DEL BILANCIO CONSOLIDATO AI SENSI DELL'ART. 154 BIS DEL D. LGS. 58/98 110

RELAZIONE DELLA SOCIETÀ DI REVISIONE AL BILANCIO CONSOLIDATO DEL GRUPPO EXPRIVIA AL 31 DICEMBRE 2012 111

RELAZIONE DEL COLLEGIO SINDACALE AL BILANCIO CONSOLIDATO DEL GRUPPO EXPRIVIA AL 31 DICEMBRE 2012 114

RELAZIONE DEL CONSIGLIO DI AMMINISTRAZIONE SULLA GESTIONE DI EXPRIVIA S.P.A. 116

I DATI SIGNIFICATIVI DI EXPRIVIA E INDICATORI DI RISULTATO 117

AZIONI PROPRIE 118

AZIONI DI EXPRIVIA DETENUTE DIRETTAMENTE DAI COMPONENTI DEL CONSIGLIO DI AMMINISTRAZIONE 118

RAPPORTI CON IMPRESE DEL GRUPPO 119

RAPPORTI CON PARTI CORRELATE 121

RAPPORTI CON CONTROLLANTI 122

SCHEMA DI BILANCIO DI EXPRIVIA S.P.A. 123

NOTA INTEGRATIVA AL BILANCIO EXPRIVIA S.P.A. AL 31 DICEMBRE 2012 134

ATTESTAZIONE DEL BILANCIO D'ESERCIZIO AI SENSI DELL'ART. 154 BIS DEL D. LGS. 58/98 159

RELAZIONE DELLA SOCIETÀ DI REVISIONE AL BILANCIO D'ESERCIZIO DI EXPRIVIA AL 31 DICEMBRE 2012 160

RELAZIONE DEL COLLEGIO SINDACALE AL BILANCIO D'ESERCIZIO DI EXPRIVIA AL 31 DICEMBRE 2012 163

I dati significativi del Gruppo e indicatori di risultato

Nella tabella seguente sono riportati sinteticamente i principali dati economici, patrimoniali e finanziari consolidati del Gruppo così come emergono dal Bilancio al 31 dicembre 2012 confrontati con lo stesso periodo dell'esercizio precedente.

Si segnala che i dati al 31 dicembre 2011 comprendono (i) Exprivia Do Brasil Serviços de Informatica Ltda, consolidata a partire dal 1 novembre 2011 (ii), , Sis.Pa Srl consolidata a partire dal 1 luglio 2011 e Realtech Italia consolidata a partire da giugno 2011.
Al 31 dicembre 2012 i dati consolidati riflettono le variazioni delle percentuali di partecipazioni Infaber Srl, Exprivia Do Brasil Serviços de Informatica Ltda e di Datilog Srl, come descritto nella sezione Eventi significativi.

	dati progressivi	
	31.12.2012	31.12.2011
Totale ricavi produzione	132.488.003	120.222.016
di cui ricavi netti e variazione dei lavori in corso su ordinazione	128.986.593	115.776.738
di cui incrementi di immobilizzazioni per lavori interni	1.869.045	1.837.504
di cui altri ricavi e contributi	1.632.365	2.607.774
Differenza tra costi e ricavi della produzione (EBITDA)	12.409.926	13.486.774
% su ricavi della produzione	9,37%	11,22%
Risultato operativo netto (EBIT)	7.242.091	10.499.001
% su ricavi della produzione	5,47%	8,73%
Risultato netto	2.424.481	3.206.289
Patrimonio netto del Gruppo	67.180.603	67.240.606
Totale attivo	187.120.765	197.897.777
Capitale sociale	26.979.658	26.979.658
Capitale circolante netto (1)	36.625.594	39.950.807
Cash flow (2)	5.833.084	6.755.715
Capitale fisso (3)	90.324.982	87.619.519
Investimenti	4.048.426	7.668.109
Disponibilità liquide /titoli (a)	5.343.335	7.473.881
Debiti finanziari a breve termine (b)	(39.824.155)	(38.053.114)
Debiti finanziari a medio/lungo termine (c)	(9.551.977)	(13.774.738)
Posizione finanziaria netta (4)	(44.032.797)	(44.353.971)

(1) - Il "capitale circolante netto" è calcolato come somma del totale attività correnti, meno disponibilità liquide, meno totale passività correnti più debiti verso banche correnti
(2) - Il Cash flow è calcolato come somma del risultato netto rettificato degli ammortamenti variazioni TFR e svalutazioni
(3) - Il "capitale fisso" è uguale al totale attività non correnti
(4) - Posizione finanziaria netta = a - (b + c)

Di seguito si riporta una tabella con i principali indicatori economici del Gruppo relativi al 31 dicembre 2012 confrontati con lo stesso periodo dell'esercizio precedente.

Gruppo Exprivia	31/12/2012	31/12/2011
Indice ROE (Risultato netto/Capitale netto)	3,61%	4,77%
Indice ROI (Reddito operativo/Cap. inv. Netto)	6,43%	12,30%
Indice ROS (Reddito operativo/Ricavi netti)	5,61%	9,07%
Oneri finanziari/Utile d'esercizio	124,79%	80,15%

Di seguito si riporta una tabella con i principali indicatori finanziari e patrimoniali del Gruppo relativi al 31 dicembre 2012 confrontati con il 31 dicembre 2011.

Gruppo Exprivia	31/12/2012	31/12/2011
Ind. Finanz. Netto/Capitale Netto	0,66	0,66
Rapp. Ind. (Totale passivo/Capitale Netto)	2,79	2,94

Nel 2012 il **valore della produzione consolidato** è stato pari a 132,5 milioni di euro, in significativo aumento (+10%) rispetto allo stesso periodo del 2011 (120,2 milioni). I ricavi netti consolidati si sono attestati a 129 milioni, registrando una crescita pari all'11% rispetto ai 115,8 milioni di euro del 2011.

L'**EBITDA** consolidato è pari a 12,4 milioni di euro (13,5 milioni di euro nel 2011) pari al 9,4% sul valore della produzione. L'**EBIT** consolidato è pari a 7,2 milioni di euro (5,5% sul valore della produzione), in calo rispetto ai 10,5 milioni del 2011.

Infine **l'utile netto** si attesta ad un valore di 2,4 milioni di euro (1,8% sul valore della produzione) rispetto ai 3,2 milioni di euro dello scorso anno. La **Posizione Finanziaria Netta** al 31 dicembre 2012 è negativa per 44 milioni di euro, stabile rispetto al 2011.

Il rapporto tra posizione finanziaria netta e valore della produzione è migliorato ulteriormente al 33% dal 37% del 2011 e dal 40% del 2010, così come è migliorato il rapporto tra **capitale circolante netto** e valore della produzione ridottosi dal 38% del 2010, al 33% del 2011 e infine ulteriormente migliorato al 28% del 2012.

Il **Patrimonio Netto del Gruppo** al 31 dicembre 2012 è pari a 67,2 milioni di euro sostanzialmente invariato rispetto al 31 dicembre 2011.

Lettera agli azionisti

Signori Azionisti,

è continuata per tutto il 2012 l'altalena di segnali, talvolta contraddittori, in merito alla possibile ripresa del ciclo economico. Secondo stime di Banca d'Italia la recessione potrebbe finire nel 2013, sebbene si preveda un' ulteriore discesa del PIL di 2 punti percentuali. Di contro molti osservatori ritengono che dal 2014 potrà ripartire una leggera ripresa.

L'incertezza è stata elevata in tutto il 2012. A livello Europeo, la crisi dei debiti sovrani, che ha riguardato la Grecia, e più recentemente Cipro, non è uscita dalla agenda di paesi come il Portogallo, la Spagna e la stessa Italia nonostante i risultati conseguiti sul contenimento del debito pubblico.

Tutta questa incertezza ha continuato a fare sentire i propri effetti in termini di contrazione della disponibilità di credito e conseguente calo generalizzato degli investimenti. Per i servizi di Information Technology, nostro mercato di riferimento, ciò ha significato nel 2012 una diminuzione della spesa del 4% rispetto al 2011 (dati Assinform).

Il nostro Gruppo in questo difficile scenario di riferimento ha continuato a reagire con energia ed ha registrato anche per il 2012 una consistente crescita del fatturato, i ricavi della produzione sono stati di 132,5 milioni di euro (+10%), e l'acquisizione di nuove quote di mercato in Italia e all'estero. Ciò ha comportato, come per il 2011, maggiori oneri per le attività di integrazione ed una flessione nella redditività del Gruppo che chiude comunque l'esercizio registrando un risultato netto positivo di 2,4 milioni di euro (-24%).

Abbiamo riservato grande attenzione alla gestione del debito bancario (-44 milioni di euro, stabile rispetto al 2011) riuscendo a contenere l'esigenza del circolante, nonostante la crescita del fatturato, e le uscite straordinarie ai soli esborsi sostenuti per il pagamento della nuove acquisizione in Brasile e l'acquisizione delle quote di minoranza di Infaber. Minimizzando gli impatti derivanti dall'inasprirsi della crisi del credito esplosa nel 2011.

La strategia di crescita attuata nel 2012, in continuità con le direttive del piano industriale 2011-2013, ci ha permesso di differenziare e focalizzare l'offerta sulle attività che maggiormente creano valore per le imprese nostre clienti e di posizionarci in tutti i settori di mercato tra i partner IT di riferimento.

Nel 2012 abbiamo continuato ad innovare. La prima linea di management è stata rinforzata con numerosi ingressi di manager noti al mercato nazionale e internazionale ed è stata avviata una nuova organizzazione più orientata agli obiettivi di crescita e di sviluppo. Abbiamo continuato ad investire in progetti di ricerca e sviluppo in partnership con prestigiose università ed enti di ricerca istituzionali e abbiamo sostenuto gli investimenti all'estero al punto da anticipare già al 2012 l'obiettivo del piano industriale che a fine del 2013 prevedeva di raggiungere quota 10% del fatturato all'estero.

Con il consolidamento del posizionamento dell'offerta sul territorio nazionale e la sua espansione registrata all'estero, i nostri settori di attività hanno registrato i seguenti ricavi nel 2012:

(milioni di euro)	2012	2011	+/- %
Banche e Finanza	22,2	17,4	+28%
Industria, Aerospace e Media	19,7	18,2	+8%
Utilities	26,0	21,1	+23%
Energia e Telco	14,2	14,3	-1%
Sanità e Salute	26,1	30,3	-14%
Pubblica Amministrazione	6,8	4,7	+45%
Area Internazionale	12,2	8,2	+48%
Altro	1,9	1,6	+18%
Totale ricavi	***129,1***	***115,8***	***+11%***

Sul versante finanziario, nonostante il livello sostenuto degli investimenti, grazie a flussi di cassa positivi derivanti dalle attività operative e dalla gestione del capitale circolante netto (il rapporto tra capitale circolante netto e valore della produzione è passato dal 33% del 2011 al 28% del 2012), l'indebitamento è rimasto in linea con quanto registrato nel 2011.

Anche il rapporto tra posizione finanziaria netta e valore delle produzione è migliorato ulteriormente al 33%, dal 37% del 2011 e dal 40% del 2010.

In termini di performance di business, nel corso del 2012 abbiamo finalizzato meglio le azioni sui due grandi mercati nazionali su cui opera il Gruppo, quello dei Privati e il Pubblico.

Il Mercato Pubblico ha movimentato ricavi per 32,8 milioni di euro con un decremento di circa il 6% rispetto ai valori del 2011, frutto dell'andamento diversificato da parte delle diverse aree; la contrazione dei ricavi dell'area Sanità, in linea con le aspettative, ha trovato in controtendenza l'incremento riveniente dallo sviluppo del business nelle area PAC-PAL che ha beneficiato di un maggior backlog riveniente dagli anni precedenti ma anche di un incremento relativo alle attività dei contratti in essere.

Il Mercato dei Privati è cresciuto anno su anno globalmente del 15,6% conseguendo ricavi totali pari a euro 82,1 Milioni, laddove il sottoinsieme mercato dei servizi professionali è risultato in diminuzione del 3,8% (Assinform).

Spiccano in particolare le Business Line Banche e Finanza, Utilities e, naturalmente il mercato estero.

L'attività di sviluppo internazionale nel 2012 si è concentrata nel consolidamento della presenza nel mercato Spagnolo, nello sviluppo del mercato dell'America Centrale e nell'avvio delle attività in Brasile.

In Spagna, dove il Gruppo Exprivia è presente con due società controllate, abbiamo ampliato il portafoglio dell'offerta. In Messico abbiamo completato l'importante progetto finalizzato all'aggiornamento del sistema informativo gestionale basato sull'ERP SAP, di API, consorzio pubblico che raggruppa tutti i porti commerciali messicani e al tempo stesso la nostra controllata Prosap Mexico ha conseguito lo status di Gold Partner di SAP in America Centrale. In Brasile, continuano le attività di espansione del business nel settore IT Security e sono state definite delle azioni mirate che hanno l'obiettivo di veicolare nei prossimi mesi l'offerta di soluzioni e servizi nel settore sanitario e sui sistemi informativi gestionali basati su piattaforma SAP.

In conclusione, nonostante l'andamento negativo del ciclo economico nel nostro paese ed in Europa, il nostro Gruppo, focalizzandosi sul rafforzamento della propria offerta nell'area dell'economia digitale e della sicurezza, sull'acquisizione e gestione di progetti a maggior complessità, sullo sviluppo dei mercati internazionali, è riuscito ad espandere le proprie attività e la propria clientela seppur con indici di marginalità positiva più contenuti rispetto alle previsioni.

Il perdurare di uno scenario di profonda incertezza per i prossimi mesi richiede, allo scopo di perseguire il nostro progetto di crescita e di sviluppo, l'attivazione di misure e iniziative aggiuntive per controbilanciare i potenziali effetti di questo trend negativo. Insieme alla prosecuzione dei progetti di rafforzamento e ottimizzazione della nostra capacità industriale, di incremento dei progetti di ricerca ed innovazione e della espansione internazionale, Exprivia ha definito tre ulteriori progetti sulle quali sarà incentrata la gestione del gruppo nel 2013: semplificazione societaria e di governance del gruppo, razionalizzazione e ottimizzazione della struttura organizzativa e dei costi di gestione, miglioramento continuo della gestione dei flussi di cassa e del credito.

Attraverso tali azioni e progetti, contando sul know how e le competenze dei nostri dipendenti e la reputazione acquisita presso i maggiori clienti nazionali e internazionali, siamo convinti che la nostra Società potrà continuare anche quest'anno il suo percorso di crescita e sviluppo.

Il Presidente

Domenico Favuzzi

Organi Sociali

Consiglio di Amministrazione

Al 31 dicembre 2012 il Consiglio di Amministrazione, la cui durata in carica scade con l'approvazione del bilancio dell'esercizio 2013, risulta così composto:

Membro CdA	Carica ricoperta	Esecutivo / Non esecutivo	Luogo e data di nascita
Domenico Favuzzi	Presidente e Amministratore Delegato	Esecutivo	Molfetta (BA) 18/04/1962
Dante Altomare	Vice Presidente	Esecutivo	Molfetta (BA) 18/09/1954
Pierfilippo Vito Maria Roggero	Amministratore Delegato	Esecutivo	Milano 22/06/1954
Giancarlo Di Paola	Consigliere Delegato	Esecutivo	Bari 22/05/1952
Marco Forneris	Consigliere Delegato	Esecutivo	Caluso (TO) 19/02/1951
Rosa Daloiso	Consigliere non indipendente	Non esecutivo	Margherita di Savoia (FG) 5/04/1966
Valeria Savelli	Consigliere non indipendente	Non esecutivo	Matera 15/10/1962
Alessandro Laterza	Consigliere Indipendente (*)	Non esecutivo	Bari 9/02/1958
Giorgio De Porcellinis	Consigliere Indipendente (*)	Non esecutivo	Milano 21/01/1948

(*) Consiglieri indipendenti ai sensi dell'articolo 3 del Codice di Autodisciplina adottato dalla Borsa Italiana

Il Consigliere Indipendente Ing. Umberto Paolucci, confermato nella carica dall'Assemblea del 19 aprile 2012, ha rassegnato le proprie dimissioni in data 14 maggio 2012.. Si segnala inoltre che il Consiglio di Amministrazione di Exprivia del 12 marzo 2013, contestualmente all'approvazione del Progetto di Bilancio, ha provveduto a cooptare quale terzo consigliere indipendente il Prof. Vito Albino riportando a 10 il numero di membri del Consiglio di Amministrazione.

Tutti i consiglieri sono domiciliati per la carica presso la sede legale della Società a Molfetta (BA), in Via Adriano Olivetti 11/A.

Il Consiglio di Amministrazione è investito di tutti i più ampi poteri per la gestione ordinaria e straordinaria della società senza eccezione alcuna con tutte le facoltà per l'attuazione ed il raggiungimento degli scopi sociali. Può quindi contrarre ogni specie di obbligazione e compiere atti di disposizione patrimoniale senza limitazione di sorta, essendo di sua competenza tutto quanto per legge non sia espressamente riservato alle deliberazioni dell'Assemblea. (cfr. Corporate Governance).

Collegio Sindacale

Al 31 dicembre 2012 il Collegio Sindacale, la cui durata in carica scade con l'approvazione del Bilancio dell'esercizio 2013, risulta così composto:

Membro Collegio	Carica ricoperta	Luogo e data di nascita
Renato Beltrami	Presidente	Storo (TN) 07/12/1942
Gaetano Samarelli	Sindaco Effettivo	Molfetta (BA) 07/12/1945
Ignazio Pellecchia	Sindaco Effettivo	Bari 28/06/1968
Leonardo Giovanni Ciccolella	Sindaco Supplente	Bari 24/06/1964
Mauro Ferrante	Sindaco Supplente	Bisceglie (BA) 01/11/1964

Il Collegio Sindacale è stato riconfermato dall'Assemblea Ordinaria di Exprivia S.p.A. del 28 aprile 2011 per il triennio 2011-2013. La durata in carica verrà a scadere con l'approvazione del bilancio d'esercizio chiuso al 31 dicembre 2013.

Società di Revisione

La società di revisione del Gruppo Exprivia è PKF Italia S.p.A. la cui durata in carica verrà a scadere con – l'approvazione del bilancio d'esercizio chiuso al 31 dicembre 2013.

Exprivia: one step ahead

La società

Exprivia è una azienda internazionale leader in Italia nella consulenza di processo, nei servizi tecnologici e nelle soluzioni di Information Technology.

Il costante investimento in ricerca e sviluppo ci ha sempre contraddistinto come la società di riferimento nella realizzazione di soluzioni innovative in grado di rispondere alle sempre più sofisticate esigenze dei nostri clienti.

Quotata in Borsa Italiana dal 2000 e al segmento STAR MTA da ottobre 2007, Exprivia è presente con un team di oltre 1800 persone distribuite fra la sede principale di Molfetta (BA), le sedi in Italia (Milano, Roma, Piacenza, Trento, Bari, Vicenza, Genova, Padova) e all'Estero (Spagna, Messico, Guatemala, Perù e Brasile).

Exprivia ha sviluppato un sistema di qualità conforme allo standard UNI EN ISO 9001:2008, che consente una gestione efficace dei processi aziendali, garantendo la massima trasparenza all'interno ed all'esterno della società.

Il Gruppo

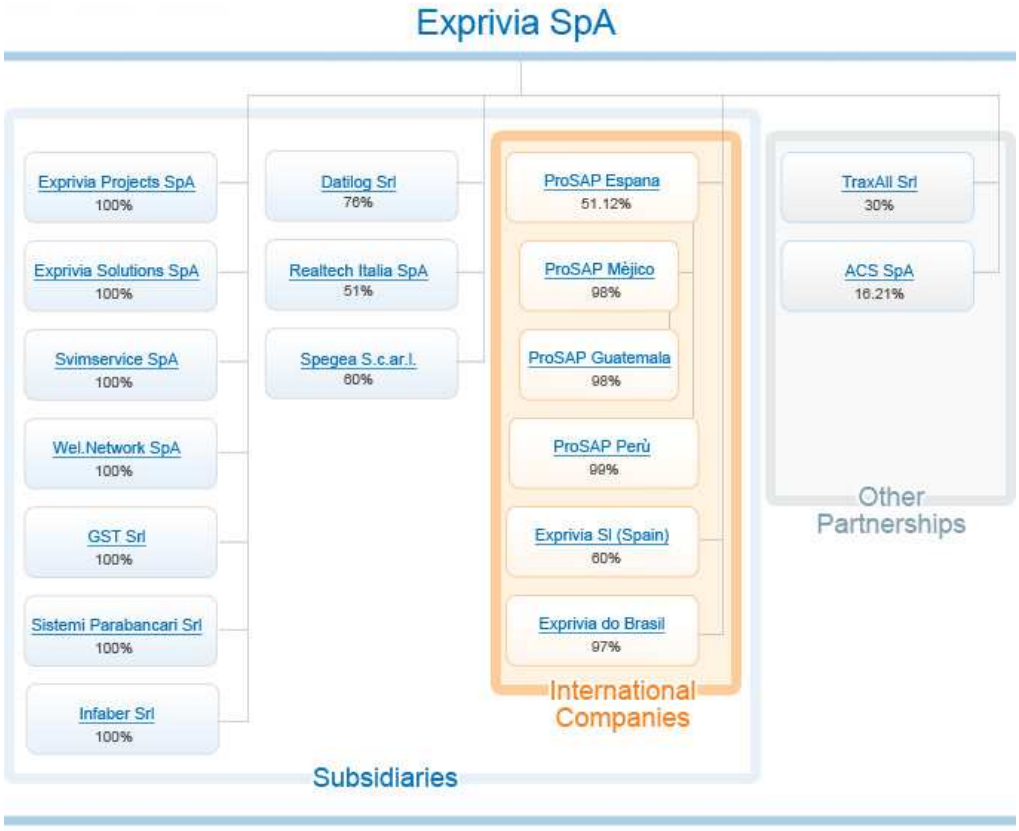

Società Controllate

Exprivia Projects S.p.A., posseduta per il 100% da Exprivia, con sede in Roma e capitale sociale pari a euro 242.000,00 i.v., è specializzata nella progettazione e gestione di servizi ed infrastrutture di Call Center, Contact Center e di Help Desk.

Exprivia Solutions S.p.A., posseduta per il 100% da Exprivia, con sede in Roma e capitale sociale pari a euro 170.795,00 i.v., è la società del Gruppo dedicata alla realizzazione e fornitura di soluzioni e prodotti IT ad alto valore aggiunto per i mercati della Difesa e Spazio ed in parte per quello dei Servizi e della Pubblica Amministrazione Locale e Centrale.

Exprivia Solutions S.p.A. detiene una quota del 100% nel capitale sociale di **Farm Multimedia S.r.l.** in corso di liquidazione.

Svimservice S.p.A., posseduta per il 100% da Exprivia, con sede in Bari e capitale sociale pari a euro 1.548.000,00 i.v., si è affermata come una primaria società ICT nel settore dell'informatica sanitaria, con un ampliamento e una diversificazione territoriale del portafoglio clienti e una offerta di sviluppo e gestione di sistemi informativi sanitari basati su soluzioni proprietarie e tecnologie web oriented, oltre che nel campo dei sistemi informativi e delle applicazioni software per la pubblica amministrazione locale.

Al 31 dicembre 2011 Svimservice S.p.A. deteneva una quota del 100% nel capitale sociale di **Al Faro S.r.l.** in liquidazione, società che è stata cancellata dal Registro delle Imprese in data 6 novembre 2012.

Wel.Network S.p.A., posseduta per il 100% da Exprivia, con sede in Piacenza e capitale sociale pari a euro 1.500.000,00 i.v., ha maturato un' esperienza approfondita di molteplici settori tipici del mondo informatico focalizzandosi particolarmente negli ultimi anni nei servizi professionali erogati sugli applicativi SAP con una particolare penetrazione nel settore Industria ed Oil & Gas, a cui si affianca una cospicua attività di rivendita di licenze software di terze parti.

Gruppo Soluzioni Tecnologiche S.r.l - GST, posseduta al 100 % da Exprivia, con sede in Trento e capitale sociale pari a euro 27.500,00 i.v., è focalizzata sullo sviluppo e progettazione di soluzioni per il campo del riconoscimento vocale. Attualmente GST produce e commercializza applicazioni software e servizi evoluti utilizzando le migliori tecnologie di speech recognition presenti sui mercati internazionali.

GST S.r.l. detiene una quota di partecipazione pari al 24,9% della società **PerVoice S.p.a.**, società specializzata in tecnologie di riconoscimento ed elaborazione vocale.

Sistemi Parabancari S.r.l., posseduta per il 100% da Exprivia, con sede in Milano e capitale sociale pari a euro 580.000,00 i.v., è leader in Italia nell'outsourcing di servizi informatici, legali e amministrativi rivolti alle società di factoring. Sis.Pa opera con circa 60 dipendenti e ad oggi è l'unica realtà italiana capace di offrire un'ampia gamma di servizi di business process outsourcing rivolti al sistema parabancario non solo di tipo informatico.

InFaber S.r.l., posseduta per il 100% da Exprivia, con sede in Molfetta e capitale sociale pari a euro 110.000,00 i.v., è una società specializzata nella fornitura di servizi e soluzioni di Manufacturing Execution System (MES) per il mercato manifatturiero italiano e internazionale.

Datilog S.r.l. posseduta per il 76% da Exprivia, con sede in Milano e capitale sociale pari a euro 10.400,00 i.v., è una società specializzata nella fornitura di soluzioni WMS (warehouse management system) rivolte all'automazione dei magazzini complessi e dei centri di distribuzione tipici della grande azienda.

Realtech Italia S.p.A., posseduta per il 51% da Exprivia e capitale sociale pari a euro 1.520.000,00 i.v., è una società italiana specializzata nella progettazione e realizzazione di soluzioni IT su piattaforma SAP. Realtech Italia ha rappresentato, dal 1996 fino all'anno 2011, la filiale italiana della multinazionale tedesca Realtech AG, quotata alla Borsa di Francoforte, prima di essere interamente rilevata dalla società G&K Management S.r.l. attraverso un'operazione di management buy out.

Spegea S.C. a r.l., posseduta da Exprivia per il 60% e capitale sociale pari a euro 125.000,00 i.v., è una scuola di Management con sede in Bari, organizza e gestisce seminari specialistici, corsi di formazione specifici per aziende e Pubblica Amministrazione, oltre al "Master in Management e Sviluppo Industriale"

accreditato ASFOR. Nata 28 anni fa su iniziativa della Confindustria di Bari con il sostegno di banche e istituzioni.

In data 6 settembre 2012 è stato costituito il **"Consorzio Exprivia Scarl "** controllato da Exprivia SpA per il 55% e per il restante 45 % da altre società del Gruppo controllate al 100% dalla capogruppo. L'obiettivo di tale Consorzio è quello di facilitare la partecipazione del Gruppo Exprivia alle gare pubbliche di appalto per sviluppo progetti o erogazione servizi.

Società estere

Profesionales de Sistemas Aplicaciones y Productos S.L. (ProSap), società Spagnola che opera dal 2002, anche attraverso le sue controllate in Messico, Guatemala e Perù, offrendo servizi professionali in ambiente SAP e servizi di system integration e di application management per importanti clienti di medie e grandi dimensioni; Exprivia Spa ne detiene il controllo con una quota del 51,12%.

Exprivia S.l., società costituita nell'aprile 2008 a Madrid, è dedicata allo sviluppo di soluzioni e sistemi informativi per il settore Sanità nel mercato spagnolo Exprivia ne detiene il controllo con una quota del 60%..

Exprivia do Brasil Serviços de Informatica Ltda, società brasiliana specializzata in soluzioni per l'IT Security, opera con circa 16 dipendenti dalla sede operativa di Sao Paulo; Exprivia SpA ne detiene il controllo con una quota del 97,00%.

Partecipazioni strategiche

ACS S.p.A., partecipata da Exprivia per il 16,21%, riveste un ruolo di rilievo a livello nazionale ed internazionale nel settore del software ed hardware per l'acquisizione, gestione e interpretazione di immagini satellitari. La società, con sede a Roma e Matera, conta circa 110 addetti.

Software Engineering Research & Practices S.r.l, partecipata da Exprivia S.p.A. per il 6% è uno Spin-off dell'Università degli Studi di Bari che ha l'obiettivo di industrializzare i risultati della ricerca universitaria nel campo della Ingegneria del Software e il loro trasferimento nei processi d'impresa.

TraxAll Srl, partecipata da Exprivia S.p.A. per il 30%, è una start-up in grado di offrire su piattaforma applicativa SAP la gestione in outsourcing delle spese di travel & entertainment per aziende Italiane ed Estere.

Iniziative Consortili

Società cons. a r.l. Pugliatech, costituita per partecipare alla realizzazione del contratto di programma previsto nel bando POR Puglia 2000-2006.

Società cons. a r.l. Conca Barese, costituita per la gestione del Patto Territoriale Conca Barese.

Consorzio Biogene, costituito per lo sviluppo del progetto denominato "Laboratorio pubblico-privato per lo sviluppo di strumenti bio-informatici integrati per la genomica, la trascrittomica e la proteomica (LAB GTP)".

Società cons. a r.l. "DAISY – NET", costituita con lo scopo di intraprendere iniziative idonee allo sviluppo di un Centro di competenza Tecnologica sulle I.C.T., articolato in una rete di Centri di Competenza Regionali.

Distretto Tecnologico Pugliese ("DHITECH"), con sede a Lecce, intende sviluppare ed integrare un cluster interdisciplinare per NanoScienze, Bioscienze e Infoscienze, secondo gli indirizzi del settimo programma quadro e del piano nazionale della ricerca.

Distretto Tecnologico Nazionale per l'Energia ("DiTNE"), con sede a Brindisi, è stato costituito con lo scopo di sostenere lo sviluppo della ricerca in settori produttivi nel campo dell'Energia, di incoraggiare il trasferimento tecnologico di cui necessitano le realtà produttive nazionali ed internazionali di settore e di favorire il collegamento tra mondo della ricerca, mondo della produzione di beni e servizi, mondo del credito e del territorio.

Distretto Agroalimentare Regionale ("D.A.Re."), società cons. a r.l. con sede a Foggia, rappresenta l'interfaccia per il trasferimento tecnologico del sistema della ricerca pugliese verso il sistema agroalimentare. Esso eroga servizi per favorire l'innovazione tecnologica, attraverso la gestione di progettualità complesse relative alla ricerca industriale e allo sviluppo precompetitivo.

Distretto H-BIO Puglia società cons. a r.l. denominata "Distretto tecnologico pugliese salute dell'uomo e biotecnologie" con sede a Bari, svilupperà le proprie attività nelle aree strategiche dei Prodotti per la diagnostica molecolare e diagnostica integrata, dei Prodotti per la cura e la riabilitazione e dei Prodotti di bioinformatica.

Il valore delle persone, valori e principi in Exprivia

Il Gruppo Exprivia pone al centro della sua strategia di crescita le Persone, adottando un modello organizzativo orientato allo sviluppo delle competenze. Grazie alle Persone e alle Competenze Exprivia risponde, in modo crescente, alle richieste del mercato governando l'evoluzione tecnologica dei servizi ICT.

Il Personale costituisce per Exprivia il valore più importante del quale è indispensabile "prendersi cura" al fine di consolidare e incrementare il proprio vantaggio competitivo.

A tal scopo Exprivia offre a tutti i suoi collaboratori strumenti e opportunità per sviluppare le competenze e accogliere sfide, ritenendo questi i principali fattori che influenzano la qualità e l'innovazione dell'offerta di prodotti e servizi.

Exprivia è costantemente orientata a guidare le proprie Persone verso livelli di eccellenza, ampliando la loro preparazione tecnica e gestionale, non trascurando di lavorare sulla motivazione, il senso di appartenenza e di responsabilità.

L'elevato livello di professionalità delle Persone, inteso come fattore distintivo, ha permesso ad Exprivia di migliorare costantemente il suo posizionamento competitivo nel panorama nazionale, ridefinendo processi e servizi puntando su una nuova capacità di innovazione e industrializzazione.

Exprivia punta su una sempre maggiore velocità nell'acquisire e sviluppare know-how, nell'intento di progredire nel percorso di crescita per diventare attore primario anche nell'ambito dell'ICT internazionale.

A tal fine, i percorsi di Formazione Tecnica e Sviluppo Professionale hanno un ruolo strategico, come strumenti per migliorare l'orientamento ad obiettivi sempre più sfidanti nell'ambito di performance di successo, agendo sullo sviluppo di comportamenti organizzativi, competenze innovative tecniche e di processo, competenze in materie economico-finanziarie.

Gli investimenti in formazione e sviluppo esperienziale hanno lo scopo di cogliere le nuove opportunità rivenienti dal mercato ICT nazionale e internazionale, reinterpretando in modo ampio e diversificato il mercato IT e delle tecnologie innovative.

La propensione all'eccellenza e all'innovazione è coltivata sin dal processo di Selezione, il cui obiettivo primario è la ricerca di giovani professionisti dotati di elevato potenziale; in tale contesto si colloca la costante collaborazione con i principali Atenei, Politecnici e Centri di Ricerca del territorio nazionale, reputati fucine di giovani talenti.

In Exprivia, tutti i processi di Sviluppo Organizzativo sono condotti nella costante attenzione al merito individuale, competenza e professionalità, assicurando la tutela del principio delle pari opportunità, avendo cura di assicurare trasparenza, serietà e correttezza dei metodi di valutazione applicati.

In Exprivia, i rapporti e i comportamenti, a tutti i livelli aziendali, si fondano su principi basilari quali **onestà, correttezza, trasparenza, riservatezza, imparzialità, diligenza, lealtà e reciproco rispetto.**

I principali comportamenti organizzativi che Exprivia intende favorire, al fine di raggiungere i suoi obiettivi, sono declinati attraverso:

- **Orientamento al Cliente,** inteso come capacità di ascolto attivo, di analisi del contesto organizzativo, ambientale e funzionale del Cliente, al fine di interpretare e anticipare le sue esigenze ed essere in

grado di rispondere tempestivamente ed efficacemente alle richieste. Si traduce anche nella capacità di interagire efficacemente e creare nel cliente una sensazione di fiducia ed affidabilità.

- **Lavoro di Gruppo e Cooperazione,** inteso come capacità di fare "gioco di squadra" e di contribuire allo sviluppo del Gruppo, adoperandosi per creare un ambiente cordiale nell'ottica della cooperazione, anche fra colleghi che operano in contesti professionali e culturali geograficamente distanti. Al fine di dare seguito alla strategia delle acquisizioni, Exprivia pone in essere programmi di integrazione, volti ad agevolare la condivisione ed il trasferimento non solo del patrimonio di conoscenze, ma anche dei valori e dei principi, tra colleghi che operano in contesti diversi per cultura, storia, ambito lavorativo tecnologico e professionale.
- **Orientamento al Risultato e alla Innovazione,** inteso come capacità di iniziativa nel perseguire standard di eccellenza, idee innovative, soluzioni e metodi per migliorare la qualità dei processi e dei prodotti, di porsi obiettivi lavorativi sfidanti.

Il business model di Exprivia

Il Gruppo Exprivia è oggi una delle principali realtà italiane IT specializzate nella progettazione, nello sviluppo e nell'integrazione di soluzioni software e servizi innovativi con una pluralità di competenze maturate in un ventennio di attività sui mercati di riferimento.

La costante attenzione all'ampliamento e alla segmentazione dell'offerta è testimoniata dagli oltre 2000 clienti che ogni giorno sono affiancati dagli specialisti del Gruppo con un ricco carnet di soluzioni proprietarie e di nostri primari partner, unite alle competenze tecnologiche di alto livello che li contraddistinguono.

Il business model attraverso il quale opera il Gruppo è contraddistinto dalla segmentazione del mercato , come di seguito indicato:

- **Banche e Finanza**
- **Energia e Telco**
- **Industria, Aerospace e Media**
- **Pubblica Amministrazione**
- **Sanità e Salute**
- **Utilities**

I mercati

Banche e Finanza

I clienti di banche e organizzazioni finanziare sono sempre più esigenti e richiedono servizi disponibili senza interruzione, ovunque e con qualsiasi dispositivo. L'esperienza di Exprivia nasce da oltre 25 anni di partnership con i principali gruppi e istituti di credito in Italia e all'estero.

Assieme a oltre 100 clienti Exprivia ha ricercato e sviluppato soluzioni tecnologiche innovative per il presidio dei processi strategici particolarmente in ambito crediti, controllo rischi e financial market.

Finanza

Il mercato finanziario è un settore in costante cambiamento e impone alle aziende una continua revisione del modello di business. L'esperienza di Exprivia sul Capital Market consente di mettere a disposizione di ogni

cliente soluzioni innovative pensate su misura per essere sempre al passo col mercato in continua evoluzione. Grazie alla competenza acquisita sulla piattaforma tecnologica **Murex** e alla esperienza maturata insieme ai principali istituti finanziari, Exprivia è in grado di proporre servizi e soluzioni specifici per tutti i processi caratteristici del mercato finanziario.

Credit & Risk Management

Exprivia è presente da 25 anni in istituti bancari, di leasing e di factoring di ogni dimensione dislocati in tutta europa. Le soluzioni proprietarie supportano le diverse fasi del ciclo di vita del credito sia dal punto di vista operativo che decisionale: dalla fase di istruttoria e delibera, a quella di monitoraggio periodico e anche la gestione del contenzioso.

Gestione Operativa

Exprivia affianca i propri clienti con servizi di supporto alla gestione operativa dei sistemi informativi in ambito finanziario ed erogati in modalità on-site e nearshoring. Nella campo della gestione operativa Exprivia propone servizi completi di ottimizzazione delle infrastrutture IT a partire dalla consulenza progettuale e disegno delle architetture fino alla loro implementazione.

IT Security

Compliance, reputazione e rischi operativi: sono queste le problematiche fondamentali che le banche, e tutte le imprese con sistemi accessibili ad un ampia fascia di utenti, stanno cercando di risolvere attraverso "strumenti tecnologici di security". Il valore della sicurezza oggi per le banche è guidato da molteplici driver che convergono verso una esigenza univoca: rendere sicuri l'infrastruttura, gli accessi e i processi.

Nel campo dell'IT security Exprivia affianca i propri clienti con una approfondita competenza tecnologica in ambito sicurezza unita alla pluriennale esperienza nelle problematiche peculiari del mercato bancario.

Multicanalità

A supporto dei processi marketing, commerciali e customer service Exprivia ha messo a punto servizi specialistici in ambito web 2.0, soluzioni per la gestione delle informazioni non strutturate e prodotti di mobile payment.

Energia e Telecomunicazioni

Nel campo dell'Energia e Telecomunicazioni l'esperienza di Exprivia nasce da oltre 10 anni di partnership con le principali multinazionali del settore che consente di proporre soluzioni e servizi innovativi in grado di rendere competitive le aziende attraverso l'ottimizzazione dei processi specifici del settore.

Energia

Nel mercato Energia Exprivia ha consolidato la propria posizione negli anni attraverso la capacità di coniugare la conoscenza delle best practices IT del settore con le competenze specifiche dei processi di estrazione, trasporto, stoccaggio, raffinazione e distribuzione del petrolio e del gas naturale.

La vasta conoscenza dei processi delle realtà operanti nei mercati petroliferi e gas naturale, unita alla conoscenza delle piattaforme tecnologiche innovative, consente al Gruppo di proporsi come partner di

riferimento sia per progetti sui processi "core" (Work & Asset Management, Engineering & Automation) sia per quelli "non core"(AFC, HR, dematerializzazione e archiviazione sostitutiva).

Telecomunicazioni

Il settore delle Telecomunicazioni è caratterizzato da una continua ricerca di servizi a valore aggiunto da offrire ai propri clienti unita all'esigenza di competitività sui prezzi per mantenere le quote di mercato acquisite. Per il mercato telecomunicazioni Exprivia propone soluzioni per i processi chiave degli operatori di rete mobile e fissa con un'offerta completa ed innovativa di systems integration orientata sia al supporto del business che a quello operativo.

L'esperienza in questo settore comprende attività di progettazione e realizzazione di sistemi di customer care & billing, pricing model configuration e di sistemi di CRM anche fondati su metodologie di Business Process Management per agevolare l'integrazione dei processi e dei sistemi informativi.

Exprivia propone anche soluzioni per la configurazione e gestione dei sistemi di provisioning, di order management, di testing e controllo di qualità e per la gestione efficiente delle infrastrutture di rete, di security, gestione remota di database, configuration management, network management e analisi delle performance. Le competenze tecnologiche consentono di proporre, in partnership con i telco provider, servizi in ottica cloud, application management, ERP, sistemi di pagamento etc.

Industria, Aerospace e Media

Il valore dell'IT emerge solo se strumenti e soluzioni sono perfettamente integrati secondo le singole peculiarità di ogni industria: dimensioni, filiera produttiva e modelli distributivi. Exprivia supporta grandi e piccole imprese con tecnologie flessibili e modulari, disegnate su misura per ogni realtà imprenditoriale e per ogni suo processo produttivo e organizzativo.

Il sodalizio con SAP instaurato da oltre dieci anni, riconosce Exprivia sul mercato, come uno dei partner di riferimento in Italia e a livello internazionale, grazie anche ai seicento professionisti certificati e specializzati in ambito ERP e logistica.

La presenza capillare in Italia consente ad Exprivia di essere al fianco delle imprese dislocate su tutto il territorio nazionale grazie anche a modelli innovativi di erogazione dei servizi in "neashoring".

Grandi Imprese

Grazie alla consolidata competenza in ambito SAP, Exprivia è in grado di realizzare progetti di integrazione attraverso piattaforme applicative e middleware di ERP, CRM, SCM, Business Intelligence e Analytics.

In ambito Manufacturing Execution System (MES) vengono realizzate implementazioni basate su Simatic IT, Siemens Industry Software e con architetture Service Oriented.

Per il settore Retail e Wholesale Exprivia progetta soluzioni innovative per ogni tipo di processo (dal back office ai punti vendita), di necessità di reporting e di analisi, e per ogni tipo di attività, sia essa BtB o BtC.

La storia di Exprivia è ricca di Best Practices che hanno consentito di realizzare modelli di implementazione per le esigenze specifiche di ogni mercato: Automotive, Aerospace, Consumer Products, Chemical & Pharma, Engineering and Costruction, Food, Manufacturing Discrete e Process.

PMI

Anche le aziende di piccole dimensioni possono disporre di tutti i vantaggi dell'IT delle grandi imprese con soluzioni e costi pensati ad hoc per realtà più ridotte. Con questo spirito Exprivia ha messo a punto strumenti

pensati per le PMI con funzionalità avanzate che coprono tutti i principali processi core dell'azienda quali gli ambiti finanziario, commerciale e logistico. Sono disponibili anche servizi di IT management, service desk, virtualizzazione di server e desktop per rispondere alle esigenze infrastrutturali.

In ambito Application Management, la presenza capillare sul territorio italiano ed estero consente ad Exprivia di proporre una offerta strutturata e garantire elevati livelli di servizio ovunque richiesti.

Media

Per il mercato dei Media Exprivia supporta le aziende con soluzioni volte al supporto del digital marketing attraverso la definizione di una strategia integrata che comprende il content management, le applicazioni Web 2.0, il search engine fino ai social media creando una sinergia tra contenuti, profilo di utenti e palinsesti di informazioni.

Pubblica Amministrazione

Il mercato della Pubblica Amministrazione è rappresentato da soluzioni IT che consentono di semplificare i processi delle organizzazioni per aumentare la qualità e la velocità dei servizi erogati ai cittadini ed alle imprese. La politica di modernizzazione della Pubblica Amministrazione ha generato una forte domanda di strumenti e modelli operativi in grado di garantire un significativo miglioramento dei servizi e una sostanziale razionalizzazione della spesa pubblica.

Conciliare l'ottimizzazione della spesa con la qualità dei servizi è un obiettivo che la Pubblica Amministrazione può perseguire solo puntando sulle tecnologie più innovative che consentano di aumentare l'efficienza nell'erogazione dei servizi stessi.

In questo scenario, Exprivia ha individuato soluzioni sempre più efficaci per informatizzare i processi, garantire una gestione elastica e snella e nel contempo migliorare ed intensificare la comunicazione tra le amministrazioni, i cittadini e le imprese.

La presenza decennale sia nella Pubblica Amministrazione Centrale che Locale consente ai clienti del Gruppo di beneficiare della competenza nella conoscenza dei processi sia periferici che centrali per gestire al meglio la complessità.

Le riforme della Pubblica Amministrazione hanno dato un forte impulso all'adozione di tecnologie IT innovative per raggiungere velocemente risultati tangibili in termini di ottimizzazione della spesa e industrializzazione dei processi. E' proprio con questi obiettivi che il Gruppo affianca quotidianamente le organizzazioni centrali e locali proponendo le soluzioni più idonee a raggiungere i risultati di efficienza dei processi e contenimento della spesa.

Per ogni area tematica oggetto di cambiamento Exprivia offre soluzioni e servizi realizzati con tecnologie innovative, nel pieno rispetto degli orientamenti strategici definiti dagli organismi istituzionali di riferimento.

L'offerta si articola in servizi di progettazione, realizzazione e gestione nei seguenti ambiti:

- prodotti e servizi per l'area gestionale degli Enti Locali (bilancio e contabilità, personale, controllo di gestione, servizi demografici, gestione documentale, servizi alla persona, ecc.)
- eGovernement rivolti ai cittadini, alle imprese, alle istituzioni
- eProcurement per il supporto ai processi di acquisto e di monitoraggio delle performance dei fornitori
- soluzioni per la gestione, archiviazione e condivisione dei documenti in forma elettronica
- soluzioni per la pianificazione e controllo mediante piattaforme di business intelligence e business analytics
- sistemi di misurazione delle performance dei processi della Pubblica Amministrazione

- soluzioni a supporto dei processi amministrativi inerenti l'autogoverno e la cooperazione applicativa tra le amministrazioni basate sul paradigma SOA
- soluzioni web based per lo scambio informativo tra enti, cittadini ed imprese attraverso un unico punto di accesso
- soluzioni di system integration e per la business continuità ed il disaster recovery

Sanità e Salute

La cura dei pazienti è da sempre il focus attorno al quale ruotano tutte le attività del sistema sanitario.

Partendo dall'attenzione verso il paziente e dal miglioramento continuo dei servizi sanitari a lui rivolti, Exprivia ha costruito l'offerta per il mercato sanitario con soluzioni innovative per il governo e controllo a livello regionale, per l'assistenza territoriale erogata dalle Aziende Sanitarie Locali e per l'assistenza ospedaliera.

250 aziende ospedaliere e sanitarie, per un totale di 20 milioni di cittadini assistiti: è questo il risultato dell'impegno quotidiano assicurato da un team di 350 professionisti e dall'esperienza trentennale nel segmento sanitario.

Per il mercato della Sanità e Salute Exprivia ha sviluppato **e4cure**, la suite di soluzioni che consente di collegare in un unico circuito tutti gli attori della sanità regionale, dalle aziende sanitarie ai medici di famiglia, alle strutture private accreditate, offrendo anche servizi on line al cittadino. **e4cure** risponde a tutte le esigenze del mercato sanitario: dal governo e controllo a **livello regionale** (Regioni, Agenzie Regionali), a quello dell'**assistenza territoriale** erogata dalle Aziende Sanitarie Locali fino a quello dell'**assistenza ospedaliera** (Aziende Ospedaliere, Istituti di Ricovero e Cura pubblici e privati).

Utilities

Le aziende delle utilities stanno attraversando un momento storico complesso caratterizzato da profondi cambiamenti legati al processo di liberalizzazione e di fusioni aziendali che le sottopongono ad una sempre più marcata pressione competitiva.

Il settore dei Servizi di Pubblica Utilità, che comprende fra gli altri i servizi energetici, postali, ambientali, idrici e di trasporto, ha attraversato nel corso degli ultimi dieci anni importanti trasformazioni legate alla conversione in società per azioni, alla definizione di contratti di servizio per regolare gli obblighi di servizio pubblico, all'introduzione di carte di servizi per la tutela dei consumatori, alla regolazione da parte di Autorità indipendenti o dei ministeri competenti, alla costituzione delle premesse legislative e regolamentari per l'avvio della concorrenza o della regolamentazione del regime di concessione dei monopoli naturali.

In questo contesto assumono particolare rilevanza gli aspetti legati alla separazione della gestione dell'infrastruttura (a rete) dai servizi, l'efficienza di gestione ed il controllo di redditività, la misurazione dei livelli di servizio, ecc.

Exprivia si affianca ai propri clienti con soluzioni per lo sviluppo e la gestione dei processi trasversali e caratteristici. In particolare propone soluzioni che mirano ad assicurare una gestione integrata dei processi amministrativi, l'efficienza nei processi operativi, la qualità nei servizi al cliente, le performance dei processi ed il rispetto dei livelli di servizio.

Le competenze

Exprivia si propone al mercato con **un insieme di servizi** di alta qualità e competitività in cui il valore aggiunto è espresso da un'accurata pianificazione del giusto mix di profili professionali, di competenze tecnologiche e di conoscenza approfondita dei mercati specifici.

Per garantire la qualità e la competitività del servizio erogato, è stata strutturata un'offerta focalizzata su **Centri di Competenza** specializzati su tematiche specifiche (Murex, Tibco, SAP, Java, applicazioni proprietarie, ecc.), che mettono a fattor comune le esperienze aziendali ed individuali al fine di garantire sempre le conoscenze e le esperienze più adeguate al delivery richiesto dal cliente.

Attraverso la strutturazione e la formalizzazione dei processi, i Centri di Competenza fungono da concentratori di conoscenza in grado di rendere efficienti i servizi di Application Management, di sviluppo progettuale e di formazione sia on site che da remoto, fino ad un full outsourcing.

Dal punto di vista metodologico il Competence Center è un mix fra le best practices ITIL e la metodologia di analisi dei processi BPR di Jacobson.

Tale modello di servizi proposto da Exprivia garantisce un adeguato governo delle attività di:

- Monitoraggio degli SLA (Service Level Agreement)
- Business continuity
- Change management
- Capacity management

Il Gruppo si avvale di un team di esperti con competenze funzionali e tecniche di dominio specializzati nei diversi ambiti tecnologici:

- Capital Market
- Credit & Risk Management
- SAP
- Social & WEB 2.0
- IT Governance & Infrastructure
- Business Analytics
- Business Process Management & Enterprise Application Integration
- Business Process Outsourcing

Le soluzioni

Exprivia ha sempre guardato al futuro, alla costante ricerca di tecnologie che sapessero anticipare i trend di mercato, per proporre ai clienti soluzioni e servizi in grado di migliorare i propri processi di business.

Questa visione strategica unita alla conoscenza delle specifiche esigenze del mercato, alla capacità di gestire progetti complessi e a un'area di ricerca e sviluppo di eccellenza internazionale, ha consentito di sviluppare piattaforme tecnologiche proprietarie e scegliere soluzioni di terze parti di alto livello, ed in particolare:

- Soluzioni per la Sanità
- Soluzioni per la Trading Room
- Soluzioni per il Credit & Risk Management
- Soluzioni Mobile
- Soluzioni per il Monitoraggio di Infrastrutture Informatiche
- Soluzioni SAP Suite
- Soluzioni per la Sicurezza
- Soluzioni per il Riconoscimento Vocale

L'andamento del mercato di riferimento nell'anno 2012

MERCATO PUBBLICO

Exprivia ha individuato e perimetrato in quello che definisce **Mercato Pubblico** i Clienti/Prospect della **Sanità** (Sanità regionale e territoriale, specifiche aree clinico-medicali, strutture ospedaliere pubbliche e private), **Pubblica Amministrazione Centrale e Locale** (Comuni, Provincie e Regioni e loro Associazioni o Società Partecipate, Amministrazioni Centrali dello Stato, Società a partecipazione pubblica, Enti previdenziali) ed infine **Utilities, Trasporti e Servizi Pubblici** di cui fanno parte le Società che svolgono attività di produzione di energia, di gestione e sviluppo delle reti trasporto, di distribuzione e di vendita di energia, le Società che svolgono attività di raccolta, potabilizzazione, trasporto, distribuzione e vendita di acqua, le Società che svolgono attività di raccolta, trasporto, trattamento, trasformazione e stoccaggio di rifiuti, le Società di trasporto pubblico su strada urbano ed extraurbano, via mare, ferroviario ed aereo, le Società di gestione e sviluppo delle reti di trasporto, di gestione dei sistemi portuali, aeroportuali e ferroviari, le Società che offrono servizi postali, logistici e di comunicazione integrata, gli Enti che esercitano attività di regolamentazione e controllo del settore specifico.

L'Area Mercato Pubblico nella sua complessità ha movimentato ricavi per **58,8 milioni di euro** con un incremento contenuto in circa il **5%** rispetto ai valori del 2011 che rispetto alla contrazione media dei ricavi attesa per il 2012 di circa il 4% (*fonte NetConsulting – Ottobre 2012*) è da ritenersi un ottimo risultato. Ciò è stato frutto dell'andamento diversificato da parte delle diverse aree; la contrazione dei ricavi dell'area Sanità, in linea con le aspettative previsionali (-3,5% previsto da *NetConsulting – Ottobre 2012*), ha trovato in controtendenza l'incremento riveniente dallo sviluppo del business nelle aree Utility e PAC-PAL che hanno beneficiato sicuramente di un backlog riveniente da gare dello scorso anno ma anche di un incremento relativo alle attività dei contratti in essere.

Di seguito il dettaglio dei ricavi relativi al 31 dicembre 2012, comparati con i dati dello stesso periodo dell'esercizio precedente, ripartiti per area di business (valori in K €).

Gruppo Exprivia (valori in K €)	31/12/2012	31/12/2011	Variazioni %
Sanità e Salute	26.124	30.338	-14%
Utilities	25.939	21.104	23%
Pubblica Amministrazione	6.762	4.676	45%
Totale Mercati Pubblici	**58.827**	**56.119**	**5%**

MERCATI PRIVATI

Exprivia ha definito come mercato privato l'insieme di segmenti quali Banche e Finanza, Industria, Aerospace e Media,Energia e Telco. Il contesto è differenziato dalle dinamiche dei singoli mercati. Il 2012 per il mercato Bancario è stato un anno horribilis nel contenimento di spesa e di investimenti in maniera marcata (-4,4% di investimento ICT anno su anno). Solo alcune aree sono state salvaguardate, ad esempio il tema delle compliance, il tema del multicanalità, della sicurezza . Nel mondo assicurativo l'innovazione è stata portata più sul tema dei canali web verso il mercato e di alcune innovazioni nell'ambito del CRM (Customer Relationship Management) comunque in un contesto generale di contrazione del 2,7%. Nel comparto industria distribuzione e servizi si è vista una contrazione del mercato mediamente del 4% con contesti più elevati nel modo della distribuzione causati dalla crisi dei consumi e delle relative applicazioni ICT. Alcuni effetti positivi sugli investimenti si sono visti sul mercato correlato all'industria del Fashion, del Mady in Italy e dell'alimentare relativi ai mercati internazionali. In termini ICT gli investimenti per le aziende sono nelle aree di digital marketing, CRM, electronic commerce e logistica. Nell'area Oil, Gas e Telco, il mercato ha evidenziato una contrazione del mercato IT tradizionale con innovazione portata sul Customer Care, nuove proposte di interazione web consumer e aziende.

L'area di mercato privato Exprivia cresce anno su anno , 2012 vs 2011, globalmente del 13% conseguendo ricavi totali pari a euro 56,1 milioni,.in un quadro di riferimento generale in contrazione, 2012 vs 2011, del 4,4% (fonti dati Net Cosulting – Novembre 2012) mercato globale IT e di un quadro del sottoinsieme mercato servizi professionali in diminuzione del 3,8%.

Di seguito il dettaglio dei ricavi relativi al 31 dicembre 2012, comparati con i dati dello stesso periodo dell'esercizio precedente, ripartiti per area di business (valori in K €).

Gruppo Exprivia (valori in K €)	31/12/2012	31/12/2011	Variazioni %
Banche e Finanza	22.202	17.354	28%
Industria, Aerospace e Media	19.717	18.201	8%
Energia e Telco	14.173	14.294	-1%
Totale Mercati Privati	**56.093**	**49.850**	**13%**

L'andamento dei risultati del Gruppo Exprivia e commento all'andamento economico delle singole Business Line

L'andamento dei **ricavi per aree di business** ha registrato nell'anno 2012 una crescita rispetto allo stesso periodo del 2011, pari al 11%.

Di seguito il dettaglio dei ricavi relativi al 31 dicembre 2012, comparati con i dati dello stesso periodo dell'esercizio precedente, ripartiti per area di business (valori in K €).

Gruppo Exprivia (valori in K €)	Ricavi				EBITDA/Ricavi		
	31/12/2012	31/12/2011	Variazione	Variazioni %	31/12/2012	31/12/2011	Variazioni
Banche e Finanza	22.202	17.354	4.848	28%	19,1%	22,1%	-3,1
Industria, Aerospace e Media	19.717	18.201	1.515	8%	4,3%	8,8%	-4,5
Energia e Telco	14.173	14.294	-121	-1%	14,0%	9,6%	4,4
Sanità e Salute	26.124	30.338	-4.214	-14%	13,7%	20,3%	-6,6
Utilities	25.939	21.104	4.835	23%	1,7%	4,6%	-2,9
Pubblica Amministrazione	6.762	4.676	2.086	45%	-2,8%	-3,2%	0,4
Area Internazionale	12.192	8.215	3.977	48%	10,3%	-0,8%	11,1
Altro	1.876	1.594	283	18%	13,5%	8,3%	5,2
Totale	**128.987**	**115.777**	**13.710**	**11%**	**9,6%**	**12,0%**	**-2,4**

Di seguito il dettaglio dei ricavi relativi al 31 dicembre 2012, comparati con i dati dello stesso periodo dell'esercizio precedente, ripartiti per tipologia di attività (valori in K €).

Gruppo Exprivia (valori in K €)	31/12/2012	31/12/2011	Variazioni %
Progetti e servizi	111.417	99.146	12%
Manutenzioni	10.133	9.704	4%
HW/ SW terze parti	2.984	2.949	1%
Licenze proprietarie	2.575	2.384	8%
Altro	1.876	1.594	18%
Totale	**128.987**	**115.777**	**11%**

Di seguito il dettaglio dei ricavi, suddiviso per tipologia di cliente pubblico o privato, relativi al 31 dicembre 2012, comparati con i dati al 31 dicembre 2011

Gruppo Exprivia (valori in K €)	31/12/2012	Incidenza%	31/12/2011	Incidenza%	Variazioni %
PRIVATI	95.354	73,9%	80.430	69,5%	18,6%
PUBBLICO	33.633	26,1%	35.347	30,5%	-4,8%
Totale	**128.987**		**115.777**		**11,4%**

Di seguito il dettaglio dei ricavi relativi al 31 dicembre 2012, comparati con i dati al 31 dicembre 2011, ripartiti per area geografica (valori in K €).

Gruppo Exprivia (valori in K €)	31/12/2012	Incidenza%	31/12/2011	Incidenza%	Variazioni %
ITALIA	115.377	89,4%	105.820	91,4%	9,0%
ESTERO	13.610	10,6%	9.957	8,6%	36,7%
Totale	**128.987**		**115.777**		**11,4%**

BANCHE E FINANZA

La Business line Banche e Finanza ha realizzato nel 2012 ricavi per oltre 22 milioni di euro verso un 2011 di 17,3 milioni di euro con una crescita del 28%. Questi risultati sono dovuti ad una offerta specializzata nel mercato Finance (applicazioni di capital market) presso i più importanti istituti finanziari. L'offerta si è arricchita nel settore factoring attraverso il contributo di Sis.Pa, società controllata da Exprivia S-p-A-.. Anche il settore crediti, soluzioni crediti e risk managment, si identifica con una crescita di circa il 10% con una salvaguardia del parco istallato. Aree in sviluppo sono la multicanalità bancaria e i sistemi di pagamento che hanno avuto il battesimo di nuovi clienti bancari. Non ultimo, il settore sicurezza informatica/compliance ha avuto progetti significativi nell'area GRC (governance and risk management). Sono iniziate sperimentazioni in primari istituti in un'area di competenza distintiva di Exprivia (business inteligence) sia nei progetti innovativi che nell'area big data and analytics.

INDUSTRIA, AEROSPACE E MEDIA

La Business line Industria, Aerospace e Media ha registrato nell'esercizio 2012 una crescita dell'8% in ricavi, passando da 18,3 milioni di euro (2011) a 19,7 milioni di euro (2012), in un contesto di generale contrazione del mercato Industria e distribuzione servizi, del 4% nel 2012. Il risultato è da attribuirsi ad una crescita endogena e dal consolidarsi dell'acquisizione nell'area di Realtech Italia S.p.A.

In particolare ad una contrazione del mercato difesa, si compensa una crescita in settori industriali dove vengono aumentate le quote di share di mercato del gruppo, come ad esempio nel manufacturing, retail, fashion e chemical.

Al parco clienti sono stati erogati servizi progettuali, servizi di application management e in cloud, in ambiti di offerta maturi come quelli afferenti ai processi ERP, HCM, estended ERP piuttosto che su temi ad alto contenuto innovativo.

Di estremo interesse per le prospettive di crescita sono le esperienze maturate in ambito mobility e Analytics, su piattaforma SAP Hana gli investimenti fatti ci permettono di avere un posizionamento tra i leader del mercato italiano. Sempre in tema di offerta buoni risultati si sono ottenuti nello sviluppo di soluzioni Web e portali, portando sul mercato anche quanto capitalizzato nei laboratori della nostra Ricerca e Sviluppo.

Un valore per i nostri clienti sono i servizi erogati dalle nostre factory, distribuite sul territorio italiano, che permettono di coniugare qualità e prezzi competitivi, con un modello di organizzazione del lavoro consolidato.

ENERGIA E TELCO

La Business line Energia e Telco ha realizzato nel 2012 sostanzialmente gli stessi risultati del 2011, attestandosi ai 14,2 milioni di euro. Il risultato è da attribuire alla quota di ricavi in servizi professionali dai progetti derivati dai clienti e dallo sforzo effettuato nel proporre l'offerta complessiva di Exprivia nei segmenti di maggior valore aggiunto. In particolar modo è da segnalare nel principale cliente del settore Energia, oltre alla presenza nell'area ERP tradizionale, la realizzazione di applicazioni di analitics, di portali e di self service application (web) atte a trasformare il ruolo utente, interno ed esterno, con l'azienda. Altra area importante è la sicurezza informatica che ha aperto progetti e prospettive nel settore Energia e Telecomunicazioni. In quest'ultimo settore la focalizzazione di sforzi commerciali, di partnership di offerta globale (ERP, BI, Sicurezza etc.) stanno sviluppando il mercato e si concretizzano in nuovi progetti sia da subito e sia nel medio periodo 2013 -2014.

SANITA' E SALUTE

La Business Line **Sanità e Salute** ha registrato nell'anno ricavi per 26 milioni di euro, inferiori del 14% rispetto ai risultati del 2011. Ciò è da imputarsi principalmente al riallineamento dei ricavi realizzati dal settore **Medicale e Ospedaliero** che nel 2012 non ha visto significativi progetti anche per un rallentamento della domanda. Altro motivo del calo dei ricavi è dovuto al fatto che nel settore **Regione e Territorio**, espressi dalla società Svimservice S.p.A., si registrano ricavi per a 16 milioni di euro, inferiori di circa il 15% del 2011, come peraltro previsto, a seguito della messa in esercizio del progetto del sistema informativo sanitario della Regione Puglia. Nel corso del 2012 si è pero operato per riposizionare l'offerta applicativa attraverso il lancio della nuova soluzione integrata e4cure che copre gli ambiti della gestione ospedaliera e territoriale di una azienda sanitaria .

Infine, in ambito **Riconoscimento Vocale**, occorre segnalare che l'attuale volume di ricavi per 1,85 milioni di euro è in crescita del 12% rispetto al corrispondente periodo dello scorso anno.

UTILITIES

La Business Line **Utilities** ha registrato nell'anno ricavi per 26 milioni di euro con un incremento del 23% rispetto al 2011.

La composizione dei ricavi nel 2012 vede una concentrazione totale nei "progetti e servizi" a seguito di una precisa strategia commerciale, avviata a partire dal 2009, volta a presidiare questo segmento ad alta marginalità riducendo sensibilmente la presenza del Gruppo sulla componente "manutenzioni" e "hardware e software di terze parti", aree di business non più presidiate in quanto ritenute non profittevoli.

La Business Line ha registrato nell'anno importanti risultati in termini di posizionamento strategico nel mercato delle utilities, con particolare riferimento al mondo dell'energia, vantando competenze nell'intero macro processo della vendita in questo mercato: le misure, i bilanci, la fatturazione, la gestione del credito, la retention, la vendita, i canali digitali ed il mobile. Sempre più importante, inoltre, è il suo ruolo nella realizzazione delle infrastrutture tecnologiche a supporto della liberalizzazione del mercato dell'energia, da cui discende una notevole visibilità nel mondo degli operatori di questo mercato. Il progetto di realizzazione del sistema informativo integrato per Acquirente Unico S.p.A. attesta il livello competenza tecnologica e di settore che il mercato riconosce oggi al Gruppo in questo segmento.

Il notevole incremento nei ricavi è da attribuire principalmente al passaggio alla fase esecutiva di alcune gare aggiudicate nello scorso anno e testimonia l'esistenza di un consolidato back-log di attività anche per i prossimi anni.

Exprivia è riuscita a sfruttare positivamente, già nel corso del 2012, la crescente tendenza in atto da parte dei principali player dell'energia e ad esternalizzare quote sempre più rilevanti di processi amministrativi interni, trasformando il rapporto cliente-fornitore in una logica di partnership.

PUBBLICA AMMINISTRAZIONE

La Business Line **Pubblica Amministrazione** ha registrato nell'anno ricavi per 6,7 milioni di euro, con un incremento del 45% rispetto ai risultati del 2011. Il positivo risultato dei ricavi, frutto di nuovi contratti e di estensioni di quelli in essere, sconta una flessione della marginalità dovuta sia alla modifica delle modalità di delivery - che numerosi enti hanno richiesto per contenere i costi - oltre alla fase di startup delle nuove attività che coincidono con il primo periodo di ricavi.

Il risultato positivo dei ricavi è da considerarsi un risultato di rilievo in quanto conseguito in un periodo in cui l'attuazione di politiche di contenimento della spesa hanno indotto gli Enti ad una contrazione degli investimenti in ambito ICT.

La composizione dei ricavi vede un percentuale elevatissima nella zona "servizi" a scapito della vendita di licenze d'uso, "servizi" che sono connessi ai software di proprietà installati presso i clienti ed alle attività di "system integration" ed "application management".

Nel 2012 sono state poste le basi per un incremento di fatturato e marginalità per l'anno successivo. Nel 2013 Exprivia sarà impegnata su molti dei contenuti dell'Agenda Digitale ed anche sul fronte della

valorizzazione degli investimenti attraverso la pratica del riuso del software. In linea con gli orientamenti della pubblica amministrazione sarà rivisitata l'offerta corrente in una logica "open source" e "open data".

AREA INTERNAZIONALE

L'attività di sviluppo internazionale nel 2012 si è concentrata nel consolidamento della presenza nel mercato Spagnolo e nello sviluppo del mercato dell'America Latina e del Brasile.

In Spagna, dove il Gruppo Exprivia è presente con due società controllate, è stato ampliato il portafoglio dell'offerta caratteristica di **Prosap (Profesionales de Sistemas Aplicaciones y Productos SL)**, basata su applicazioni ERP e servizi SAP per l'industria e la distribuzione, e di **Exprivia SL** con soluzioni di Business Intelligence per il settore Sanità, e servizi web (marketing e vendite online) per Banche e grandi società di distribuzione.

In Messico, dove il Gruppo Exprivia opera direttamente con **Prosap Mexico**, si sta completando l'importante progetto finalizzato all'aggiornamento del sistema informativo gestionale basato sull'ERP SAP, di API, il consorzio pubblico che raggruppa tutti i porti commerciali messicani. Prosap Mexico è Gold Partner di SAP.

Sono stati acquisiti nuovi contratti per la fornitura di soluzioni cliniche PACS in altre nazioni dell'America Latina attraverso al collaborazione con partner specializzati nel settore medicale.

Prosegue l'attività di **Prosap Guatemala**, che opera anche in altri paesi del Centro America, erogando servizi di application management e sviluppo progetti ERP SAP per numerose multinazionali presenti sul territorio.

Sono in espansione le attività di business della società **Prosap Perù**, start up focalizzata nel settore industria e pubblica amministrazione, partner di SAP Andina.

In Brasile, continuano le attività di espansione del business di **Exprivia do Brasil Serviços de Informatica Ltda** nel settore IT Security e sono state definite delle azioni mirate che hanno l'obiettivo di veicolare nei prossimi mesi l'offerta di soluzioni e servizi nel settore medicale e i prodotti ERP SAP.

Rischi e incertezze

RISCHI INTERNI

RISCHI RELATIVI ALLA DIPENDENZA DA PERSONALE CHIAVE

Il successo del Gruppo Exprivia dipende principalmente da alcune figure chiave che contribuiscono in maniera determinante allo sviluppo dello stesso. In affiancamento al gruppo di amministratori esecutivi, del Gruppo e delle società controllate, il Gruppo Exprivia è inoltre dotato di un gruppo dirigente in possesso di una pluriennale esperienza nel settore, avente un ruolo determinante nella gestione delle attività.

Proprio nel corso del primo semestre 2012 il gruppo dirigente è stato significativamente rinforzato nella funzioni apicali, riducendo così il rischio dell'uscita dalla società di alcune figure chiave e confermando la capacità del Gruppo di attrarre figure di primo piano nell'IT nazionale.

Continua il programma per fidelizzare e trattenere le risorse umane più capaci e meritevoli, attraverso il piano di incentivazione a breve termine (MBO) e quello a lungo termine (LTI), descritti nella Relazione sulla Remunerazione.

RISCHI CONNESSI ALLA DIPENDENZA DA CLIENTI

Il Gruppo Exprivia offre servizi ad aziende operanti in mercati differenti Sanità e Salute, Pubblica Amministrazione, Banche e Finanza, Energia e Telco, Industria, Aerospace e Media e Utilities).

I ricavi del Gruppo sono ben distribuiti sui diversi clienti, ciò nonostante, l'uscita dal portafoglio di alcuni rilevanti clienti potrebbe incidere sulla situazione economica, patrimoniale e finanziaria del Gruppo Exprivia.

RISCHI CONNESSI AGLI IMPEGNI CONTRATTUALI

Il Gruppo Exprivia sviluppa soluzioni ad alto contenuto tecnologico e di elevato valore ed i relativi contratti sottostanti possono prevedere l'applicazione di penali per il rispetto dei tempi e degli standard qualitativi concordati. L'applicazione di tali penali potrebbe avere effetti negativi sui risultati economici e finanziari del Gruppo Exprivia.

Il Gruppo Exprivia ha perciò stipulato polizze assicurative con primario ente assicurativo, ritenute adeguate, per cautelarsi rispetto ai rischi derivanti da responsabilità professionale (cosiddetta polizza a copertura di "tutti i rischi dell'informatica"). Qualora tali coperture assicurative non risultassero adeguate e il Gruppo Exprivia fosse tenuto a risarcire danni per un ammontare superiore ai massimali previsti, la situazione economica, patrimoniale e finanziaria del Gruppo Exprivia potrebbe subire significativi effetti negativi, in linea, peraltro , con i parametri di rischiosità dell'intero settore.

RISCHI CONNESSI ALLA INTERNAZIONALIZZAZIONE

Il Gruppo, nell'ambito della propria strategia di internazionalizzazione, potrebbe essere esposto ai rischi tipici derivanti dallo svolgimento dell'attività su base internazionale, tra cui rientrano quelli relativi ai mutamenti del quadro politico, macroeconomico, fiscale e/o normativo, oltre che alle variazioni del corso delle valute. Va tuttavia rilevato che nell'anno 2012, la società è presente in modo significativo in mercati esteri dove il rischio paese è sotto controllo e di entità contenuta.

RISCHI ESTERNI

RISCHI DERIVANTI DALLE CONDIZIONI GENERALI DELL'ECONOMIA

Il mercato della Information Technology è legato naturalmente all'andamento dell'economia.

Una fase economica sfavorevole, soprattutto a livello domestico, potrebbe rallentare la domanda con conseguenti impatti patrimoniali, economici e finanziari. Il Gruppo ha mostrato di saper reagire, crescendo e mantenendo la redditività necessaria, anche nell'attuale panorama di contrazione dell'economia globale. I rischi in questo senso sono relativi alla durata complessiva del ciclo depressivo e alla numerosità di variabili connesse al sistema politico-economico nazionale e internazionale.

RISCHI CONNESSI AI SERVIZI DELL'IT

Il settore dei servizi di consulenza ICT in cui opera il Gruppo Exprivia è caratterizzato da veloci e profondi cambiamenti tecnologici e da una costante evoluzione della composizione delle professionalità e delle competenze da aggregare nella realizzazione dei servizi stessi, con la necessità di un continuo sviluppo e aggiornamento di nuovi prodotti e servizi.

Il Gruppo Exprivia da sempre ha saputo anticipare tali mutamenti facendosi trovare pronto alle esigenze del mercato anche in virtù di cospicui investimenti in attività di ricerca e sviluppo.

RISCHI CONNESSI ALLA CONCORRENZA

Il Gruppo Exprivia compete in mercati di società di –normalmente- grandi dimensioni il cui elemento di confronto è la capacità di economie di scala e politiche adeguate di prezzo. Il Gruppo Exprivia contiene questo rischio attraverso una continua attività di ricerca e sviluppo, incoraggiata dal centro di *near shoring* di Molfetta dove è possibile attingere a risorse umane sempre in linea con le tendenze del settore in considerazione della vicinanza dell'Università e delle numerose attività in essere con la stessa.

RISCHI CONNESSI ALL'EVOLUZIONE DEL QUADRO NORMATIVO

L'attività svolta dal Gruppo Exprivia non è soggetta ad alcuna particolare normativa di settore.

RISCHI FINANZIARI

RISCHIO DI TASSO D'INTERESSE

Il Gruppo Exprivia ha contratto nel corso degli anni diversi finanziamenti, alcuni a medio-lungo termine a tasso variabile e altri a tasso fisso agevolato, questi ultimi legati a progetti di ricerca e sviluppo finanziati. In relazione ai contratti a tasso variabile, il Gruppo, qualora opportuno, stipula contratti derivati di copertura di tipo *interest rate swap*, con l'obiettivo di ridurre il rischio delle oscillazioni dei tassi.

I dettagli relativi ai finanziamenti in essere, le relative coperture e la valutazione della loro efficacia sono riportati nelle note esplicative al bilancio.

RISCHIO DI CREDITO

Il Gruppo Exprivia non ha concentrazioni significative di rischi di crediti se non per quelle attività svolte nel settore della Pubblica Amministrazione per le quali si concedono dilazioni legate principalmente alla politica di pagamento adottata dagli enti pubblici, che spesso non rispettano le condizioni previste dai contratti ma che tuttavia non comportano inesigibilità dei crediti.

Il Gruppo Exprivia gestisce questo rischio anche attraverso la selezione di controparti considerate solvibili dal mercato e con elevato standing creditizio.

Periodicamente tutti i crediti vengono sottoposti ad una valutazione analitica per singolo cliente procedendo alla svalutazione nei casi in cui si prospetti un'eventuale perdita di valore.

RISCHIO DI LIQUIDITÀ

Una gestione prudente del rischio di liquidità viene perseguita monitorando i flussi di cassa, le necessità di finanziamento e la liquidità del Gruppo Exprivia con l'obiettivo di garantire una adeguata disponibilità delle

risorse finanziarie attraverso una opportuna gestione delle eventuali eccedenze di liquidità o liquidabili e la sottoscrizione di idonee linee di credito, anche a breve termine.

Il Finanziamento *Medium Term,* contratto nel maggio 2008 con un pool di banche guidate da BNL, prevede il rispetto di determinati parametri finanziari, il cui mancato rispetto determina la facoltà da parte delle banche finanziatrici di richiedere ad Exprivia il rimborso immediato, circostanza che comporterebbe effetti negativi sulla situazione economica, patrimoniale e finanziaria di Exprivia e del Gruppo nel suo complesso.

RISCHIO DI CAMBIO

L'attività preponderante condotta dal Gruppo Exprivia nella "Area euro" ne limita l'esposizione a rischi di cambio derivante da operazioni a valute diverse da quella funzionale (euro). L'apertura a mercati a forte oscillazione (ad esempio il Brasile) potrebbe costituire rischio da monitorare, in funzione però dei volumi che al momento non sono significativi.

Eventi significativi: eventi societari e acquisizioni/cessioni

Acquisizioni/Cessioni nell'ambito del Gruppo Exprivia

In data 2 febbraio 2012 è stato perfezionato l'atto di acquisto da parte di Exprivia SpA della società Visiant do Brasil, oggi Exprivia do Brasil Serviços de Informatica Ltda società brasiliana specializzata in soluzioni per l'IT Security.

In data 24 aprile 2012, ai sensi dell'art. 2482-ter del codice civile, è stato ricostituito il capitale sociale di Datilog Srl pari a euro 10.400,00 sottoscritto e versato per il 76 % da Exprivia SpA.

In data 15 giugno 2012, l'Assemblea della società Exprivia do Brasil Serviços de Informatica Ltda ha deliberato un aumento di capitale a valore nominale riservato al socio di minoranza che lo ha contestualmente sottoscritto.

In data 21 giugno 2012, Exprivia SpA ha acquistato le quote possedute dai soci di minoranza divenendo Socio Unico della società Infaber Srl.

In data 25 luglio 2012, la Junta Comercial di Rio de Janeiro ha formalmente registrato l'aumento di capitale a valore nominale riservato e sottoscritto dal socio di minoranza di Exprivia do Brasil Serviços de Informatica Ltda; la quota di controllo di Exprivia SpA risulta pertanto del 97 %.

In data 6 settembre 2012 è stato costituito il "Consorzio Exprivia Scarl " controllato da Exprivia SpA per il 55% e per il restante 45 % da altre società del Gruppo controllate al 100% dalla capogruppo. L'obiettivo di tale Consorzio è quello di facilitare la partecipazione del Gruppo Exprivia alle gare pubbliche di appalto per sviluppo progetti o erogazione servizi.

Eventi Societari

In data 13 marzo 2012, il Consiglio di Amministrazione ha cooptato in qualità di Consigliere Indipendente l'Ing. Umberto Paolucci.

In data 19 aprile 2012, si è tenuta in prima convocazione l'Assemblea degli azionisti di Exprivia SpA che ha approvato il bilancio al 31/12/2011 e la distribuzione di un dividendo pari a 0,031 euro per azione.

Nella stessa seduta assembleare, sono state approvate la Relazione sul Governo Societario e gli Assetti Proprietari, e la Relazione sulla remunerazione per gli Amministratori e per i Dirigenti con responsabilità strategiche del Gruppo Exprivia; ambedue le relazioni sono pubblicate sul sito della Società nella sezione "Investor Relations – Corporate Governance – Informativa Societaria".

L'Assemblea ha anche confermato le nomine di Pierfilippo Roggero come Consigliere Esecutivo e Umberto Paolucci come Consigliere Indipendente.

Infine l'Assemblea ha revocato l'autorizzazione all'acquisto e alla disposizione di azioni proprie deliberata in data 28 aprile 2011 e ha approvato il rilascio di una nuova autorizzazione all'acquisto e alla disposizione di azioni proprie ai sensi degli articoli 2357 e 2357-ter del Codice Civile.

In data 26 aprile 2012 la Società ha distribuito un dividendo di euro 0,031 per azione, per un importo complessivo di euro 1.608.402,70.

In data 14 maggio 2012 il Consigliere indipendente Ing. Umberto Paolucci ha rassegnato le dimissioni dal Consiglio di Amministrazione della Società per la concomitanza di nuovi impegni sopraggiunti.

In data 3 agosto 2012, il Consiglio di Amministrazione della Società, su proposta del Comitato di Controllo Interno e con il parere favorevole del Collegio Sindacale, ha nominato il dr. Gianni Sebastiano in qualità di "Dirigente Preposto alla redazione dei documenti contabili societari".

Dalla stessa data il dr. Gianni Sebastiano ha anche assunto l'incarico di Responsabile della funzione Investor Relations.

Eventi successivi al 31 dicembre 2012

In data 12 marzo 2013, il CdA di Exprivia SpA ha cooptato quale terzo consigliere indipendente Prof. Vito Albino riportando a 10 il numero di membri del Consiglio di Amministrazione.

In data 12 marzo 2013, il CdA di Exprivia SpA ha attribuito la funzione di responsabile per l'Internal Audit alla Si.ra Valeria Savelli.

Non si segnalano eventi intervenuti successivamente alla data della chiusura del bilancio che potrebbero produrre impatti significativi sul bilancio stesso.

Exprivia in Borsa

Le azioni Exprivia sono quotate al Mercato Telematico Azionario di Borsa Italiana (MTA – segmento STAR) dal mese di agosto 2000 e dal 28 settembre 2007 Exprivia è entrata a far parte del segmento STAR.

Le azioni che costituiscono il Capitale Sociale al 31 Dicembre 2012 sono 51.883.958 con un valore nominale unitario di 0,52 euro.

Codice Borsa ISIN:	IT0001477402
Sigla:	XPR
Specialista	Centrobanca

COMPOSIZIONE DELL'AZIONARIATO

Sulla base delle risultanze del libro soci come integrate dalle comunicazioni pervenute ai sensi dell'art. 120 del TUF e dalle informazioni a disposizione, al 31 dicembre 2012 la composizione dell'azionariato di Exprivia risulta essere:

Azionisti	Azioni	Quote
Abaco Innovazione S.p.A.:	25.190.309	48,55%
Merula S.r.l:	2.592.725	5,00%
Data Management S.p.A.:	1.055.001	2,03%
Azioni Proprie detenute:	950.024	1,83%
Altri azionisti (< 2%):	22.095.899	42,59%
Totale Azioni	***51.883.958***	***100%***

ANDAMENTO DELLA QUOTAZIONE

L'andamento del grafico compara l'andamento della quotazione di Exprivia con l'indice FTSE Italia Star nel periodo gennaio-dicembre 2012.

Evoluzione prevedibile della gestione

Il 2012 è stato caratterizzato da un mercato IT che ha registrato un'ulteriore contrazione **del 4,4 %** (dati Assinform) rispetto all'anno precedente.

Nonostante il perdurare di questo andamento negativo, Exprivia, focalizzandosi sul rafforzamento della propria offerta nell'area dell'economia digitale e della sicurezza, sull'acquisizione e gestione di progetti a maggior complessità, sullo sviluppo dei mercati internazionali, è riuscita a realizzare ricavi in crescita seppur con indici di marginalità leggermente più contenuti rispetto alle previsioni. Le previsioni per il 2013 confermano il perdurare della fase recessiva del mercato IT e il protrarsi di una situazione economico-politica italiana incerta e conflittuale.

Questo scenario di profonda incertezza richiede l'attivazione di misure e iniziative per controbilanciare questo trend negativo.

E' su queste basi che Exprivia ha definito quattro principali direttrici sulle quali sarà incentrata la gestione del gruppo nel 2013:

1) Semplificazione societaria e di Governance del gruppo;
2) Razionalizzazione e ottimizzazione dei costi di gestione;
3) Rafforzamento della presenza Internazionale (commerciale e geografica);
4) Miglioramento della situazione finanziaria.

Investimenti

PROPRIETÀ IMMOBILIARI

Tutte le proprietà immobiliari del Gruppo sono intestate alla Capogruppo Exprivia S.p.A.

La proprietà immobiliare in Viale PIO XI n. 40 a Molfetta (BA) è composta da due locali pari a circa 120 mq.

L'attuale sede legale e operativa della Società, situata a Molfetta (BA), Via Adriano Olivetti 11/a, si estende su una superficie di circa 8.000mq. su cui sorge un complesso di fabbricati (composto da quattro blocchi di cui tre multipiano) tutti destinati a uffici e magazzini per un totale di circa 5.000 mq netti di uffici.

Nella sede di Molfetta vengono organizzati e realizzati programmi di formazione sulle più moderne tecnologie informatiche per gruppi di persone molto numerosi e, proprio sul continuo aggiornamento professionale, sono basate le strategie di evoluzione del know how del personale tecnico sia interno che appartenente ai clienti.

Le aree dedicate alla strumentazione informatica, attrezzate con sofisticati sistemi di sicurezza, sono perfettamente in grado di ospitare, non solo le attuali apparecchiature necessarie alla gestione ed evoluzione delle infrastrutture del Gruppo e del laboratorio di Ricerca e Sviluppo, ma anche ulteriori sistemi informatici utilizzabili per offrire al mercato soluzioni complete di sviluppo progetti e gestione in outsourcing con i più evoluti sistemi di security e di funzionamento non stop.

A partire dal mese di Aprile 2012, Exprivia ha trasferito la propria filiale di Milano da Via Esterle, 9 a Via dei Valtorta, 43, andando ad occupare in fitto una palazzina autonoma di tre piani fuori terra per complessivi 2.500 mq. disponibili a uso ufficio; al fine di dotare la nuova sede delle più moderne attrezzature, la Società ha investito nella dotazione di infrastrutture e arredi della nuova sede di Milano nell'esercizio 2012 circa 700 milioni di euro.

Nel corso del primo semestre 2012, la Società ha avviato l'ampliamento della propria unità produttiva di Molfetta previsto all'interno del Contratto di Programma sottoscritto con Regione Puglia il 5 dicembre 2011 del valore complessivo di 10,4 ml€; l'investimento in attivi materiali pari a 5,6 ml€ prevede come prima fase la realizzazione di una nuova palazzina uffici di quattro piani fuori terra per complessivi 2.500 mq.

RICERCA & SVILUPPO

Nonostante il perdurare della crisi economica e finanziaria Exprivia, seguendo il trend di altre grandi imprese dell'Unione europea[1], continua a fare affidamento sulle attività di Ricerca e Sviluppo per consolidare le sue posizioni sul mercato e ricavarne vantaggi in termini di competitività.

Come per il 2011, anche per l'anno 2012 le attività di R&S si sono svolte perseguendo una serie di obiettivi di ricerca, contestualizzati all'interno del progetto quadro della ricerca Exprivia per i prossimi anni, la "*Città Digitale 2.0*". La definizione del progetto quadro ha fornito il *framework* tecnologico e applicativo attraverso il quale individuare e definire le strategie aziendali per l'innovazione.

Nel solco tracciato dalle attività dell'anno precedente si è quindi lavorato all'acquisizione di nuovi finanziamenti, da affiancare al lavoro da svolgersi per la realizzazione dei progetti già approvati.

[1] Comunicato stampa della Commissione euroeuroeuroeuropea. "Quadro di valutazione R&S: nonostante la crisi le principali imprese UE continuano a investire in innovazione"; Bruxelles, 6 Dicembre 2012 (http://euroeuroeuropa.eu/rapid/press-release_IP-12-1324_it.htm)

In primis figura il progetto **SLIMPORT -** Sicurezza, Logistica, InterModalità PORTuale – avviato nel corso del 2009 in ambito Industria 2015 - Mobilità sostenibile. Exprivia in questo contesto è il partner responsabile del sottoprogetto SLIMSAFE, il cui obiettivo è quello di sviluppare una piattaforma intelligente, modulare e scalabile in grado di analizzare, modellare e supervisionare le attività portuali. Il capofila dell'intero progetto SLIMPORT è Elsag Datamat S.p.A. Il progetto SLIMPORT si è chiuso nell'Aprile 2012.
Tra i risultati del progetto SLIMPORT, particolarmente interessante per i suoi impieghi sul mercato in vari domini applicativi si evidenzia il sistema **GeoCollaboration**, per la gestione delle risorse e il monitoraggio della safety nelle aree di lavoro. L'App mobile del sistema si è aggiudicata il premio per la miglior soluzione innovativa 2012 tra le "**migliori APP in ambito business", categoria '**App rivolta alle imprese', all'interno dello *Smau Mob App Awards Bari,* iniziativa promossa dagli Osservatori della School of Management del Politecnico di Milano.

Proseguono quindi i lavori dei seguenti progetti attivi:

SDI - *Service Delivery Improvement*, cofinanziato dalla Regione Puglia nell'ambito dei *Contratti di Programma Regionali*, finalizzato al potenziamento ed innovazione delle modalità di erogazione di servizi IT, a partire dall'adozione e sperimentazione di nuovi paradigmi di delivery quali il Software as a Service (SaaS) ed il Cloud Computing. Il progetto si concluderà il 31 Agosto 2013.

LOGIN - LOGistica Integrata, ambito Industria 2015- Made in Italy. Nel progetto si intende sviluppare un sistema che intervenga nei processi industriali specifici di diverse filiere armonizzando i processi delle singole unità produttive all'acquisizione delle materie prime, ed alla movimentazione del prodotto sino alla consegna al cliente. Il progetto è partito in data 01/07/2012 e si concluderà nella metà del 2015.

Tra i progetti attualmente approvati ed in fase di contrattualizzazione figurano **VINCENTE**, progetto finalizzato alla realizzazione di una piattaforma metodologica, tecnologica e di servizi per la creazione di ecosistemi per l'imprenditorialità sostenibile, e **Puglia@service**, dedicato alla ricerca di metodi di analisi scientifica per la progettazione, produzione ed erogazione di servizi innovativi, per i quali il mercato di riferimento è rappresentato dai "Knowledge Intensive Services" (KIS). Ambedue i progetti sono stati elaborati e presentati in cooperazione con gli altri membri del Distretto Tecnologico High Tech DHITECH S.c.ar.l, di cui Exprivia fa parte. La firma dell'Atto d'Obbligo con il Ministero della Pubblica Istruzione, Università e Ricerca è previsto nei primi mesi del 2013.

Sempre in fase di contrattualizzazione figurano **i due progetti presentati con il Laboratorio LAB GTP**, dedicati alla realizzazione di strumenti bio–informatici integrati per la genomica, la trascrittomica e la proteomica.

I quattro progetti in fase di contrattualizzazione sono il frutto del lavoro cooperativo svolto nell'ambito del finanziamento nazionale denominato PON, Programma Operativo Nazionale "Ricerca e Competitività" 2007-2013, relativamente allo sviluppo di azioni denominate "*Distretti di alta tecnologia e relative reti*" e "*Laboratori pubblico-privati e relative reti*" (Asse I - Sostegno ai mutamenti strutturali), ove i finanziamenti sono dedicati alla estensione e rafforzamento di Distretti e Laboratori già esistenti.

Exprivia ha poi partecipato alla elaborazione di una serie di proposte dedicate alla creazione di *nuovi Distretti e/o nuove Aggregazioni Pubblico-Private* nel campi della Sanità (Distretto **H-BIO Puglia**), dei servizi dedicati ad anziani e disabili (Inclusione e domotica, Nuova Aggregazione Pubblico-Privata **INNOVAAL**), dell'erogazione di servizi di business attraverso l'utilizzo di innovazioni tecnologiche nel campo dell'ICT (Nuovo Laboratorio **SI-LAB**). Il MIUR nell'Aprile 2012 ha approvato i finanziamenti per tutt'e tre gli Studi di Fattibilità delle Nuove Aggregazioni sopra elencate, ed ha quindi attivato (Agosto 2012) le negoziazioni con le Amministrazioni Regionali per la stipula dei relativi Accordi di Programma; dopo la creazione dei Comitati Tecnici MIUR – Regioni della Convergenza (Settembre 2012), agli inizi del 2013 stanno partendo le attività tra i partner per la elaborazione e presentazione delle proposte di ricerca da presentare al MIUR, che usufruiranno dei finanziamenti approvati dal MIUR per ciascuna nuova Aggregazione.

Nel Settembre 2012 Exprivia ha inoltre partecipato al bando, sempre proposto dal MIUR, per la definizione di Cluster Tecnologici Nazionali (Avviso Prot. n. 257/Ric. del 30 Maggio 2012). Obiettivo dell'intervento è la ricostruzione di grandi aggregati, partendo dai singoli Distretti - vecchi e nuovi - su alcuni temi specifici di interesse strategico per l'industria nazionale. Dopo l'uscita della graduatoria del MIUR del Dicembre 2012, Exprivia è specificatamente parte dei seguenti cluster approvati : **1) Trasporti Italia 2020 – Mezzi e sistemi**

per la mobilità di superficie terrestre e marina, 2) TAV- Tecnologie per gli Ambienti di Vita, 3) CTN – TSC Tecnologie per le Smart Communities, 4) CFI - Fabbrica Intelligente, 5) CL.A.N. – Agrifood.

Da ultimo, nel Novembre 2012 Exprivia ha presentato progetti in risposta al bando MIUR "Smart Cities and Communities and Social Innovation", rivolto a tutto il territorio nazionale (D.D. 5 luglio 2012 n. 391/Ric). I progetti presentati, che riguardano gli ambiti "Invecchiamento della Società", "Trasporti e Mobilità Terrestre", "Sicurezza del Territorio", sono al momento in fase di valutazione da parte degli esperti del MIUR.

Nel contesto del progetto quadro della ricerca si inserisce il Contratto di Programma Regionale **Puglia Digitale 2.0** (Programma Operativo Regionale – POR Puglia). Il progetto è dedicato all'utilizzo del paradigma Software as a Service (SaaS) per la creazione di una filiera organizzata di 'servizi digitali' a partire dall'offerta attuale di servizi e prodotti software del distretto. Exprivia, con il ruolo di capofila, intende finalizzare il lavoro di ricerca verso applicazioni pilota in ambito Città Digitale, in domini d'interesse quali l'Infomobilità, l'Ambient Assisted Living (AAL) & Telemedicina, il Turismo, l'eGovernment, il monitoraggio dell'efficienza energetica. La proposta è stata presentata in cooperazione con un gruppo di aziende pugliesi appartenenti al Distretto Produttivo dell'Informatica pugliese, ed ha superato (l'approvazione è di fine Dicembre 2012) il primo passaggio di valutazione da parte degli esperti della Regione. Il piano esecutivo è stato presentato nel Febbraio 2013, al fine di superare il secondo ed ultimo step di valutazione.

Si evidenzia come continuino le attività del Centro di Competenza sul Mobile, che sta lavorando a soluzioni mobili, accrescendo lo skill aziendale in un ambito tecnologico ed applicativo in continua e costante crescita.

Infine è partita, in collaborazione con il Comune di Bari, la fase di sperimentazione del progetto **"Bari Digitale"**, che verte sulla realizzazione di un "Assistente Mobile" focalizzato sul Mobile Ticketing per Bus e Parking. Il servizio offerto da Exprivia alla città pugliese è finalizzato a migliorare il livello di fruibilità dei mezzi pubblici e semplificare il pagamento della sosta.

Eventi e sponsorizzazioni

Nel corso del 2012 il gruppo Exprivia ha partecipato e sponsorizzato numerose iniziative che di seguito sono sinteticamente descritte.

- Exprivia ha sponsorizzato **il lancio del Prodotto Edotto (N-SISR di Svimservice),** il 27 gennaio a Bari presso la Cittadella della Cultura – Archivio di Stato. L'evento, ha coinvolto autorità ministeriali, regionali e management delle Aziende Sanitarie Regionali, è stato focalizzato sulla presentazione del nuovo progetto EDOTTO che sostituirà il già attivo Sistema Informativo Sanitario Regionale (SISR) di Svimservice, completandolo e arricchendolo di nuove aree funzionali che consentiranno alla Regione Puglia di migliorare il governo ed il monitoraggio delle attività e della spesa sanitaria.
- Exprivia è stata presente all'evento **Smau Bari**, tenutosi il 15 e 16 febbraio presso il nuovo padiglione della Fiera del Levante di Bari. Exprivia è risultata la vincitrice tra le finaliste del Mob App Award 2012 di Smau BARI con "Geocollaboration", applicazione per smartphone android dedicata alla rappresentazione di risorse su mappe georeferenziate e, alla comunicazione interattiva tra le stesse, nonché alla loro localizzazione.
- Exprivia ha sponsorizzato l'evento "**Sicurezza ICT 2012**" tenutosi il 14 marzo a Milano. L'evento Sicurezza ICT 2012 è un roadshow sulle innovazioni in ambito sicurezza informatica e sulle soluzioni per i sistemi informativi aziendali.
- In data 17 marzo 2012, Exprivia ha sponsorizzato il **"Convegno Fismad Veneto Trentino Alto Adige 2012"** tenutosi a Belluno. Il convegno è stato focalizzato sulla presentazione delle novità terapeutiche nella gastroenterologia e nell'endoscopia attraverso le esperienze dei dipartimenti di specialità del Veneto Trentino Alto Adige.
- Exprivia ha partecipato all'evento **Cyber Crime Conference**, tenutosi il 4 e 5 aprile a Roma, in cui sono state approfondite le tematiche legate alla sicurezza e al contrasto dei crimini informatici.

- Il 19 aprile 2012 Exprivia ha partecipato all'evento "**14th Finance IT Forum**" tenutosi a Sofia. Giunto alla 14esima edizione l'evento ha messo a confronto le esigenze degli Istituti Finanziari in Bulgaria (Banche/Assicurazioni) con i fornitori IT locali ed internazionali.
- Exprivia ha partecipato all'evento "**Med.it 2012** - il futuro della salute – Innovazione in Ospedale e sanità elettronica" tenutosi il 19 e 20 aprile presso la Fiera di Vicenza. All'interno della manifestazione, dedicata ai professionisti della sanità, si sono organizzati convegni, workshop e spazi espositivi per aziende del settore che hanno approfondito i temi della tecnologia e dell'organizzazione per la sostenibilità e l'evoluzione del Servizio Sanitario.
- Il 17 maggio 2012 Exprivia ha partecipato all'evento "**Moldova ICT Summit 2012**" tenutosi a Chisinau, Moldavia. La manifestazione, organizzata dalla Moldovan Association of Private ICT Companies, è l'evento più importante in Moldavia per i settore ICT e consente di mettere a confronto le società con i fornitori europei di Information Technology.
- Exprivia ha partecipato all'evento "**Forum PA**" tenutosi il 18 maggio a Roma. All'interno della manifestazione, che è l'evento nazionale più importante in ambito Pubblica Amministrazione Centrale e Locale, la Regione Puglia ha presentato il Progetto Edotto realizzato dal Gruppo Exprivia..
- Exprivia ha partecipato al **45°Congresso Nazionale SIRM** che si è tenuto a Torino dal 1 al 5 giugno La manifestazione biennale è il punto di riferimento per gli operatori ospedalieri in ambito Radiologia Medica ed è strutturata in un'area espositiva e in sessioni parallele che approfondiscono i temi più caldi in ambito radiologico ospedaliero. Exprivia ha partecipato con uno stand, in cui ha presentato la nuova suite dell'area Sanità con il nuovo brand e4cure.
- Il Gruppo Exprivia partecipa al **SAP Forum** che si è tenuto il 14 giugno presso il MiCo di Milano. Exprivia e Realtech sono stati presenti all'evento con un desk congiunto in cui è stata presentata l'offerta del gruppo in ambito SAP.
- Exprivia ha partecipato alla Fiera del Levante di Bari con un Workshop tenutosi il giorno 11 Settembre, intitolato "**Smartphone for smarter cities**" a cura di Paolo Pannarale.
- Exprivia ha partecipato all'evento Smau Milano 2012 tenutosi a Milano dal 17 al 19 ottobre 2012 all'interno dello stand della Regione Puglia come società di eccellenza nel settore dell'informatica pugliese e con un workshop a cura di Luigi Dipace.
- Il 10 ottobre 2012 a Bruxelles Exprivia ha partecipato alla quarta edizione del summit europeo "**european Innovation Summit (EIS),** manifestazione che ha approfondito il tema "Building bridges - Creating synergies".Nell'ambito del summit, Exprivia ha sponsorizzato il Breakfast Debate in cui è stato approfondito il tema "Smart Citizens in Smart Cities for an Inclusive Digital europe".
- Exprivia ha partecipato all'evento **Exalead** tenutosi a Roma il 30 ottobre 2012. Il seminario Exalead coniuga da anni e con successo il paradigma delle applicazioni web ai processi di business per realizzare interventi strategici che valorizzano gli investimenti aziendali e semplificano l'uso di applicazioni complesse. Exprivia ha partecipato al seminario con un piccolo spazio espositivo e con uno speach a cura di Felice Vitulano dal titolo "Liberare il valore dei big data con Exprivia ed Exalead".
- Exprivia ha promosso l'evento "**Exprivia – CyberArk: le utenze privilegiate**" tenutosi a Milano il giorno 8 novembre. L'iniziativa organizzata da Exprivia si è focalizzata sulla presentazione dell'offerta sicurezza ed in particolare della gestione delle Utenze e delle Sessioni Privilegiate.
- Exprivia ha partecipato all'evento **Forum Green City Energy** tenutosi a Bari il 12 e 13 novembre 2012 per gli studenti dell'Università degli Studi di Bari. Il forum ha approfondito in particolare la tematica dell'innovazione tecnologica per lo sviluppo della Smart City, fondata su sistemi di risparmio ed efficienza energetica, edilizia sostenibile e su progetti innovativi di mobilità sostenibile. Exprivia ha partecipato con un intervento a cura del Dott. Lucio Gadaleta dal titolo "Soluzioni per il mondo Utilities e progetti innovativi in ottica Città Digitale".
- Il 13 novembre 2012 Exprivia ha partecipato a Madrid all'evento **Sapphire Now 2012**, la conferenza internazionale SAP di Business Technology più importante dell'anno rivolta a IT Decision Maker e Business Leader.

- Exprivia ha partecipato al "**Convegno Annuale AISIS** "- Associazione Italiana Sistemi Informativi in Sanità, che è tenuta il 23 novembre a Milano. L'AISIS è una associazione nata nel 2003 con lo scopo di dare visibilità a chi si occupa professionalmente di ICT nelle aziende sanitarie italiane, pubbliche e/o private, focalizzandosi sulle problematiche connesse all'utilizzo dell'Ict in sanità come leva strategica di cambiamento. Exprivia è stata presente con un proprio spazio espositivo per presentare la propria offerta in ambito healthcare.
- Exprivia ha partecipato al **Salone internazionale dell'Informatica Education & Business (SiEB)** che si è tenuta il 14 – 15 dicembre 2012 presso la Fiera Foggia. Alla manifestazione, Exprivia è intervenuta alla tavola rotonda:"La sanità elettronica: l'ospedale ed il territorio – esperienze e casi di successo nella Regione Puglia", a cura del Dott. Domenico Favuzzi e del Dott. Fabio Rossi, per approfondire le tematiche su quanto realizzato in Puglia nell'ambito della Sanità Elettronica e sulle prossime sfide in questo campo.

Risorse Umane, Organico e Turnover

Azienda	Dipendenti 31/12/2012	Dipendenti 31/12/2011	Collaboratori 31/12/2012	Collaboratori 31/12/2011
Exprivia SpA	750	736	70	53
Wel.Network SpA	104	117	2	2
Svimservice SpA	266	283	0	1
Exprivia Solutions SpA	108	110	9	18
Exprivia SL (Spagna)	14	11	0	3
Exprivia Projects SpA	287	246	0	
GST Srl	11	11	0	1
Realtech Italia Spa	138	154	4	2
Datilog Srl	4	6	1	2
Prosap (gruppo) SL	145	160		2
InFaber Srl	21	20	0	0
Sispa Spa	56	60	1	2
Spegea S.c. a r.l.	9	9	2	4
Exprivia do Brasil Servicos de Informatica Ltda	10	10	5	6
Totale	**1923**	**1933**	**94**	**96**
di cui Dirigenti	*34*	*33*		
di cui Quadri	*187*	*180*		

Sul totale dipendenti in organico la componente part-time incide per circa il 18% con 349 unità al 31 Dicembre 2012, che lavorano a tempo parziale in varie configurazioni di orario contrattuale.

Nelle tabelle di seguito sono evidenziate le numerosità in termini di risorse inserite (entrati) e risorse uscite (dimessi), per gruppo contrattuale e per azienda.

ENTRATI

	DIRIGENTI			QUADRI			IMPIEGATI			COCOPRO		
	30/06/12	30/09/12	31/12/12	30/06/12	30/09/12	31/12/12	30/06/12	30/09/12	31/12/12	30/06/12	30/09/12	31/12/12
Exprivia S.p.A.	3	2	0	3	4	2	39	7	3	15	9	12
Exprivia Projects S.p.A.	0	0	0	0	0	0	4	29	33	38	0	0
Exprivia Solutions S.p.A.	0	0	0	0	0	0	1	0	0	0	0	0
Svimservice S.p.A.	0	0	0	0	0	0	6	0	0	0	0	0
InFaber Srl	0	0	0	0	0	0	1	0	1	0	0	0
Wel.Network S.p.A.	0	0	0	0	1	0	1	0	1	0	0	0
Totale	3	2	0	3	5	2	52	36	38	53	9	12
Popolazione Totale	29	30	27	118	123	126	1399	1381	1382	74	82	83
% Turnover	**10%**	**7%**	**0%**	**3%**	**4%**	**2%**	**4%**	**3%**	**3%**	**72%**	**11%**	**14%**

DIMESSI

	DIRIGENTI			QUADRI			IMPIEGATI			COCOPRO		
	30/06/12	30/09/12	31/12/12	30/06/12	30/09/12	31/12/12	30/06/12	30/09/12	31/12/12	30/06/12	30/09/12	31/12/12
Exprivia S.p.A.	1	1	1	2	0	0	19	19	12	1	0	2
Exprivia Projects S.p.A.	0	0	1	0	0	0	8	5	2	1	0	0
Exprivia Solutions S.p.A.	0	0	0	0	0	0	2	1	6	0	0	0
Svimservice S.p.A.	0	0	0	0	0	0	0	0	0	0	0	0
InFaber Srl	0	0	0	0	0	0	0	1	0	0	0	0
Wel.Network S.p.A.	0	0	0	1	1	0	7	3	1	0	0	0
Totale	1	1	2	3	1	0	36	29	21	2	0	2
Popolazione Totale	29	30	27	118	123	126	1399	1381	1382	74	82	83
% Turnover	**3%**	**3%**	**7%**	**3%**	**1%**	**0%**	**3%**	**2%**	**2%**	**3%**	**0%**	**2%**

Risorse Umane, Formazione e Sviluppo Manageriale

Il Gruppo Exprivia si impegna a valorizzare al massimo le proprie risorse, in particolare, nell'anno 2012 si è dato grande spazio al modello delle competenze. La conoscenza in Exprivia risiede principalmente nel bagaglio di competenze ed esperienze delle Persone, per questa ragione si è ritenuto particolarmente importante impostare un processo di rilevazione e misura del bagaglio di competenze acquisite. L'attività di mappatura e bilancio delle competenze è individuata come Skill Inventory.

La Skill Inventory consente di:

- Selezionare risorse da assegnare a nuovi progetti;
- Determinare i gap di competenza per orientare il processo di formazione;
- Supportare l'analisi dell'AS IS per orientare il processo di selezione;
- Supportare il Placement Interno in termini di riallocazione;
- Supportare le attività di sviluppo della professionalità (valutazione delle competenze, career planning ecc..) ;
- Fornire informazioni utili alla determinazione del peso organizzativo (rispetto al mercato e all'organizzazione);

La Funzione Sviluppo Organizzativo, inoltre, fornisce supporto alle Direzioni e Unità del Gruppo, attraverso il miglioramento degli strumenti finalizzati a:

- Pianificazione e revisione delle perfomance lavorative (Area Perfomance Management);
- Sviluppo della professionalità (Area Formazione);
- Ottimizzazione del processo di selezione (Area Selezione e Orientamento).

Per tutte le funzioni aziendali il bonus è correlato ai risultati raggiunti dal singolo ed è progettato in modo sostenibile rispetto ai risultati aziendali, preservando l'approccio meritocratico.

In tema di Formazione, lo strumento per la programmazione delle Formazione Training Master Plan 2012, a fronte di circa 20.000 ore di formazione e 641 partecipazioni, ha previsto l'erogazione di circa 17.075 ore con 789 partecipazioni.

I programmi di formazione svolti sono di seguito elencati per macro aree:

- competenze tecnico specialistiche: azioni per l'accrescimento di conoscenze e competenze tecniche a sostegno dei programmi di innovazione e sviluppo tecnologico, attraverso percorsi formativi specialistici anche finalizzati al conseguimento della certificazione delle competenze a fine percorso. Tali interventi specialistici di aggiornamento e specializzazione hanno avuto piena diffusione presso i ruoli ICT del Gruppo, nella piena convinzione che lavorare sulle competenze significa accresce il valore delle persone e quindi il vantaggio competitivo dell'organizzazione. Erogate complessivamente 8237 ore con 256 partecipazioni.
- Competenze gestionali: azioni per lo sviluppo delle capacità manageriali del middle management del Gruppo Exprivia, ovvero orientate al miglioramento dei comportamenti organizzativi, in linea con lo sviluppo della struttura. Erogate complessivamente 6976 ore, con 429 partecipazioni.

Si segnala di particolare interesse:

- Master in Business Administration (MBA di Corporate) percorso formativo di punta del Gruppo Exprivia orientato a sviluppare solide conoscenze di General Management, con lo scopo di integrare

le diverse professionalità del Gruppo e potenziare i livelli di efficacia operativa di ruoli professionali ritenuti strategici per gli obiettivi dell'organizzazione.

- Competenze economiche: azioni per lo sviluppo delle competenze orientate al miglioramento dei risultati economico produttivi o di sviluppo del business. Tali azioni sono comprese nell'ambito dell'MBA di Corporate.

Gli interventi formativi menzionati hanno coinvolto partecipanti provenienti da tutte le società del Gruppo e quindi hanno favorito l'integrazione di soggetti provenienti da diverse culture organizzative ed esperienze, maturate in differenti mercati.

Exprivia da sempre punta alla certificazione tecnica del proprio personale garantendo ai propri clienti l'attestazione oggettiva delle capacità tecniche delle proprie persone. Nell'anno 2012 sono stati sostenuti 148 esami di certificazioni di cui 124 superati con successo.

Per quanto attiene l'Area Selezione il Gruppo Exprivia ha puntato prevalentemente a beneficiare degli importanti investimenti, in termini di nuovi inserimenti in organico, effettuati negli anni precedenti, occupandosi dello sviluppo delle persone inserite, puntando a migliorarne la qualità in termini di sviluppo delle competenze ed esperienze.

Nel corso del 2012 sono state inserite 113 nuove risorse, tra neolaureati in discipline tecnico-informatiche e personale qualificato.

I processi di selezione sono stati rivolti, in particolare, alla ricerca di figure esperte in possesso di competenze specialistiche di settore, oltre che di seniority medio-alta. Tali inserimenti sono da intendersi come innesti volti a rafforzare la competitività di Exprivia nel proprio mercato di riferimento.

Menzione a parte meritano le 104 nuove risorse inserite in ambito Business Process Outsourcing, operative sia nel contesto del Contact Center che in quello del Back Office. In tale ambito, nel corso del 2012, la tendenza è stata quella di puntare ad una elevata qualità delle risorse da impiegarsi in un contesto professionale sempre più esigente e sfidante.

Exprivia non ha mancato, anche nel corso del 2012, di mantenere saldo il legame con Università, Politecnici e Centri di Ricerca, nella piena consapevolezza del valore aggiunto in termini di potenziale e competenze di cui i giovani neolaureati sono portatori. La collaborazione è stata fortemente incrementata in termini di:

- seminari rivolti a laureandi (in particolare dei corsi di laurea in Informatica e Ingegneria), allo scopo di far conoscere le opportunità che Exprivia offre in tema di potenziale in innovazione;
- avviamento e monitoraggio di stage e tirocini rivolti a laureati e laureandi (nel corso del 2012 sono stati avviati più di 20 tirocini e stage). Canale questo assai virtuoso in quanto offre allo stagista l'importante opportunità di cimentarsi con tematiche direttamente collegate al business aziendale, garantendo nel contempo un rapporto virtuoso con il mondo accademico.

Modello di Organizzazione, Gestione e Controllo ex. D. Lgs. 231/2001

A far data dal 31 marzo 2008 Exprivia ha adottato un proprio Modello di Organizzazione, Gestione e Controllo ai sensi del D.lgs 231/2001 e ha istituito un Organismo di Vigilanza, i cui membri non ricoprono alcun incarico di amministratore nelle società del Gruppo.

Tale modello è integrato con i principi e le disposizioni del Codice Etico di Exprivia. In tal modo è confermata l'unicità del sistema di governo dei processi e delle policies di Exprivia incentrato anche allo sviluppo di una cultura dell'Etica aziendale, in piena sintonia con i principi di comportamento di tutta Exprivia.

L'Organismo di Vigilanza si riunisce periodicamente e svolge la propria attività, nel rispetto dei compiti assegnatigli dal Modello e dal Regolamento/Statuto di cui si è autonomamente dotato, con l'obiettivo di vigilare sul funzionamento del modello e di provvedere al suo aggiornamento.

Il Modello di Organizzazione, Gestione e Controllo, è pubblicato sul sito della Società nella sezione *"Investor – Corporate Governance –Informativa Societaria"*.

Certificazioni di Qualità del Gruppo

Il Sistema di Gestione per la Qualità, conforme alla norma ISO 9001:2008, è attivo in Exprivia S.p.A. dal 2003. Tale sistema consente una gestione efficace dei processi aziendali, garantendo la massima trasparenza all'interno ed all'esterno della società.

Nel corso del secondo semestre 2012 è stata effettuata la verifica di rinnovo triennale della certificazione ISO 9001:2008, da parte dell'Ente esterno, che ha portato al rinnovo del certificato.

A Marzo 2012, è stata effettuata la verifica di mantenimento delle certificazioni ISO 13485 e marcatura CEE (in conformità alla direttiva 93/42/CEE) per i medical device, che ha portato alla conferma dei certificati.

A Novembre 2012 Exprivia ha ottenuto la certificazione ISO/IEC 27001 (Sistemi di gestione della sicurezza delle informazioni - Requisiti) per il sito produttivo di Molfetta e per il seguente scopo di certificazione:

> *Analisi, progettazione, sviluppo, installazione, manutenzione e gestione di Sistemi Informativi. Progettazione, realizzazione ed erogazione di servizi di conduzione tecnica e operativa di Sistemi Informativi.*

Oltre alla capogruppo, le altre società del Gruppo certificate ISO 9001 sono: Exprivia Solutions S.p.A., Exprivia Projects S.p.A., Svimservice S.p.A., Wel.Network S.p.A., Spegea S.c.a r.l., GST Gruppo Soluzioni Tecnologiche S.r.l. e Realtech Italia S.p.A..

Documento Programmatico sulla Sicurezza

In accordo a quanto previsto dal decreto Monti di Febbraio 2012 non è stato effettuato l'aggiornamento del Documento Programmatico sulla Sicurezza delle Informazioni (DPS). Exprivia ha tuttavia garantito il rispetto dell'attuale normativa vigente e le rispettive prescrizioni avendo fra l'altro implementato un Sistema di Gestione per la Sicurezza delle Informazioni conforme alla norma internazionale ISO/IEC 27001 e certificandolo per la sede di Molfetta.

Rapporti tra le società del Gruppo

La struttura organizzativa del Gruppo Exprivia integra funzionalmente tutti i servizi di staff delle Società controllate del Gruppo, facenti parte del perimetro di consolidamento, ottimizzando le strutture operative delle singole società per assicurare efficacia ed efficienza a supporto del business del Gruppo.

A far data dal 1 gennaio 2013 è diventata operativa una nuova struttura organizzativa relativa ali Primo Livello Organizzativo del Gruppo Exprivia, che apporta delle varianti rispetto alla disposizione organizzativa che era stata implementata dal 1 giugno 2012.

La Direzione Amministrazione Finanza e Controllo unifica le funzioni Finanza di Gruppo e Amministrazione Finanza e Controllo e riporta al Presidente del Gruppo Exprivia.

La Direzione Risorse Umane riporta direttamente al Presidente del Gruppo Exprivia che ne è responsabile ad interim.

Al Presidente riportano inoltre le funzioni di Internal Audit, Merge & Acquisition, Affari Societari e International Business, e l'Amministratore Delegato.

La struttura operativa a riporto dell'Amministratore Delegato, è basata sul "Modello a Matrice" ed è articolata in:

2 Divisioni Commerciali con funzioni di sviluppo mercati: Divisione Mercati Privati suddivisa in Industry – Banche e Assicurazioni – Oil Telco & Media, Divisione Mercati Pubblici suddivisa in PAC & PAL - Utilities & Servizi Pubblici – Sanità; tali Divisioni devono sviluppare i mercati di riferimento per raggiungere gli obiettivi di ricavi / utili e, in sinergia con le Direzioni di produzione e delivery, identificare le aree di miglioramento / ampliamento offerta.

8 Direzioni di Produzione e Delivery specializzate per tecnologie e tipologie di servizi, che integrano e presidiano tutte le professionalità e competenze provenienti dalle società faceti parte del Gruppo; ciascuna Direzione ha la piena responsabilità di Profit & Loss del business realizzato trasversalmente nei diversi mercati.

3 Unità Funzionali di Staff che operano in modo trasversale per le Divisioni e le Direzioni a livello di Gruppo; sono le funzioni di: Marketing & Communication, Sistema Informativo Aziendale e Qualità, Ufficio Legale.

Tra le società del Gruppo sono costantemente realizzate importanti collaborazioni in ambito commerciale, tecnologico ed applicativo. In particolare si segnalano:

- diffuso utilizzo all'interno del Gruppo delle specifiche competenze marketing e comunicazione del Corporate con la realizzazione di materiale promozionale cartaceo, digitale e Web;
- gestione centralizzata per la fornitura di risorse tecniche specialistiche tra le società del Gruppo per gestire criticità di turn over e rendere fruibili le competenze tecniche altamente specialistiche a tutte le unità operative;
- partecipazione coordinata da parte di Exprivia a bandi di gara pubblici con il contributo di tutte le società a seconda delle specifiche competenze.

Di seguito si riporta la tabella con evidenza dei crediti finanziari vantati nei confronti delle società controllate di Exprivia.

Descrizione	31/12/2012	31/12/2011	Variazione
Farm Srl in liquidazione	20.388	20.388	-
Al Faro Srl in liquidazione		2.100	(2.100)
TOTALI	*20.388*	*22.488*	*(2.100)*

Rapporti con le parti correlate e collegate

In conformità alle applicabili disposizioni legislative e regolamentari, ed in particolare a:

(i) il nuovo "Regolamento operazioni con parti correlate – delibera Consob n. 17221 del 12 Marzo 2010" così come modificata con delibera n. 17389 del 23 Giugno 2010; (ii) gli esiti della successiva "consultazione" pubblicati da Consob il 24 settembre 2010; (iii) la comunicazione di Consob sugli orientamenti per l'applicazione del regolamento pubblicata lo stesso 24 settembre 2010; (iv) la comunicazione Consob n. 10094530 del 15 novembre 2010 di ulteriore chiarimento;

Il Consiglio di Amministrazione della Società ha adottato, in data 27 novembre 2010, la "Procedura per Operazioni con Parti Correllate", recante disposizioni in materia di operazioni con parti correlate, al fine di assicurare la trasparenza e la correttezza, sostanziale e procedurale, delle operazioni con parti correlate realizzate direttamente ovvero per il tramite di società dalla stessa direttamente e/o indirettamente controllate (il "Gruppo Exprivia").

Tale procedura ha sostituito quella precedentemente in vigore che era stata introdotta il 26 marzo 2007.

Le operazioni con parti correlate poste in essere dalla Società rientrano nella normale gestione di impresa e sono regolate a condizioni normali di mercato.

Nel corso del 2012 non sono state effettuate operazioni di minore o maggiore rilevanza ai sensi della procedura con parti correlate approvata a fine novembre 2010 e inferiori al limite massimo di euro 250.000.

Il 26 ottobre 2012 la società Exprivia SpA ha erogato alla propria controllante Abaco Innovazione SpA un finanziamento oneroso per euro 200.000,00 regolato al tasso di interesse pari all'Euribor a tre mesi maggiorato di 1,5 punti percentuali da restituire entro il 25 ottobre 2013, garantito da un impegno a vendere azioni Exprivia di pari valore nel caso in cui il finanziamento non venisse rimborsato a scadenza; tale operazione risulta di importo esiguo ai sensi della procedura citata.

La procedura per il compimento di operazioni societarie infragruppo e con altre parti correlate, è pubblicata sul sito della Società nella sezione "Investor Relations- Corporate Governance – Informativa Societaria".

Nella tabella di seguito sono evidenziati i rapporti di debito e credito, costi e ricavi, sia di natura commerciale che finanziaria, tra le Società del Gruppo Exprivia e le parti ad esso correlate al 31 dicembre 2012.

Crediti verso parti correlate e collegate

Descrizione	31/12/2012	31/12/2011	Variazione
Pervoice S.p.A.		914	(914)
Traxall Srl	125.345		125.345
TOTALI	*125.345*	*914*	*124.431*

Debiti verso parti correlate e collegate

Descrizione	31/12/2012	31/12/2011	Variazione
Pervoice S.p.A.	34.390	9.941	24.449
Traxall Srl	38.115		38.115
TOTALI	*72.505*	*9.941*	*62.564*

Costi verso parti correlate e collegate

Descrizione	31/12/2012	31/12/2011	Variazione
Pervoice S.p.A.	30.000	19.159	10.841
Traxall Srl	22.050		22.050
TOTALI	*52.050*	*19.159*	*32.891*

Ricavi verso parti correlate e collegate

Descrizione	31/12/2012	31/12/2011	Variazione
Pervoice S.p.A.	1.105	3.071	(1.966)
TOTALI	*1.105*	*3.071*	*(1.966)*

Rapporti del Gruppo con la Controllante

Di seguito si evidenziano i rapporti tra il Gruppo Exprivia e la controllante Abaco Innovazione SpA, al 31 dicembre 2012.

Si segnala che dell'ammontare complessivo pari a euro 1.049.347, per 811.901 si tratta di crediti di natura finanziaria fruttiferi di interessi.

Crediti

Descrizione	31/12/2012	31/12/2011	Variazione
Exprivia S.p.A.	437.446	229.713	207.733
Exprivia Solutions S.p.A.	611.901	599.250	12.651
TOTALI	*1.049.347*	*828.963*	*220.384*

Ricavi e Proventi

Descrizione	31/12/2012	31/12/2011	Variazione
Exprivia S.p.A.	5.000	5.000	0
Exprivia Solutions S.p.A.	13.245	16.970	(3.725)
TOTALI	*18.245*	*21.970*	*(3.725)*

Informativa sull'attività di direzione e coordinamento

Ai sensi degli art. 2497 e ss c.c., disciplinante la trasparenza nell'esercizio di attività di direzione e coordinamento di società, si dà atto che tale attività viene svolta dalla società Abaco Innovazione S.p.A. con sede in Molfetta (BA) Viale Adriano Olivetti 11/a, Codice Fiscale e P. I.V.A. 05434040720.

Nell'esercizio di tale attività:

- la società Abaco Innovazione S.p.A. non ha in alcun modo arrecato pregiudizio agli interessi ed al patrimonio della nostra società;
- è stata assicurata una completa trasparenza dei rapporti infragruppo, tale da consentire a tutti coloro che ne abbiano interesse, di verificare l'osservanza del principio precedente;
- le operazioni effettuate con la società Abaco Innovazione S.p.A sono state effettuate a condizioni di mercato, cioè a condizioni che si sarebbero applicate fra parti indipendenti.

I rapporti di natura economica, patrimoniale e finanziaria intercorsi con la società Abaco Innovazione S.p.A. sono evidenziati nel paragrafo della presente Relazione sulla Gestione "Rapporti del Gruppo con la Controllante".

Inoltre, ai sensi degli art. 2497 e ss c.c. miranti a disciplinare la trasparenza nell'esercizio di attività di direzione e coordinamento di società, di seguito vengono riportati i dati essenziali relativi all'ultimo bilancio di esercizio approvato della società Abaco Innovazione S.p.A..

		31/12/2011	31/12/2010
ATTIVITA' NON CORRENTI			
Partecipazioni		31.689.569	31.791.782
	Partecipazioni in imprese controllate	31.689.569	31.791.782
TOTALE ATTIVITA' NON CORRENTI		*31.689.569*	*31.791.782*
ATTIVITA' CORRENTI			
Crediti Commerciali e altri		19.645	18.592
	Crediti verso imprese controllanti	12.763	12.763
	Crediti v/altri		240
	Crediti tributari	6.882	5.589
Disponibilita' Liquide		77	199
	Banche Attive	62	196
	Assegni e Valori in cassa	15	3
TOTALE ATTIVITA' CORRENTI		*19.722*	*18.791*
TOTALE ATTIVITA'		***31.709.291***	***31.810.573***

		31/12/2011	31/12/2010
PATRIMONIO NETTO			
Capitale Sociale		1.000.000	1.000.000
	Capitale Sociale	1.000.000	1.000.000
Azioni Proprie		(166.670)	(166.670)
	Azioni proprie	(166.670)	(166.670)
Altre Riserve		24.444.139	23.877.007
	Riserva Legale	200.000	200.000
	Riserva Straordinaria	5.592.547	5.025.415
	Riserva da transizione IAS	(8.408)	(8.408)
	Riserva da concambio	18.660.000	18.660.000
Utili/Perdite esercizi precedenti		4.586	4.586
	Utili / Perdite a nuovo	4.586	4.586
Utile/Perdite dell'esercizio		711.448	567.131
TOTALE PATRIMONIO NETTO		25.993.503	25.282.054

PASSIVITA' NON CORRENTI			
Debiti v/banche non correnti		2.800.000	3.500.000
	Debiti v/banche non correnti	2.800.000	3.500.000
TOTALE PASSIVITA' NON CORRENTI		*2.800.000*	*3.500.000*
PASSIVITA' CORRENTI			
Debiti v/banche correnti		1.200.476	1.305.943
	Debiti v/banche quota corrente	1.200.476	1.305.943
Debiti v/Fornitori		200.273	168.758
	Debiti verso fornitori	200.273	168.758
Altre Passivita' Finanziarie		828.963	917.795
	Debiti verso imprese controllate	828.963	804.992
	Debiti verso altri		112.803
Debiti Tributari		53	0
	Debiti tributari	53	
Altre Passivita' Correnti		686.023	636.023
	Debiti v/istituti previdenza e sicurezza sociale	33.560	28.610
	Altri debiti	652.463	607.413
TOTALE PASSIVITA' CORRENTI		*2.915.788*	*3.028.519*
TOTALE PASSIVITA'		***31.709.291***	***31.810.573***

		31/12/2011	31/12/2009
COSTI CONNESSI AI BENEFICI PER I DIPENDENTI		49.950	49.950
	Retribuzioni e compensi	45.000	45.000
	Oneri sociali	4.950	4.950
ALTRI COSTI		53.292	53.126
	Altri costi per servizi	36.247	35.175
	Oneri diversi di gestione	17.045	17.951
TOTALE COSTI PRODUZIONE		***103.242***	***103.076***
DIFFERENZA TRA COSTI E RICAVI DELLA PRODUZIONE		**(103.242)**	**(103.076)**
PROVENTI E ONERI FINANZIARI		(814.743)	(670.207)
	Proventi da partecipazioni da controllate	(1.022.011)	(1.023.759)
	Proventi diversi dai precedenti con separata indicazione	(252.885)	(35)
	Interessi e altri oneri finanziari	443.182	340.095
	Oneri finanziari verso controllate	16.971	13.492
RISULTATO ANTE IMPOSTE		711.501	567.131
IMPOSTE SUL REDDITO		53	0
	IRES	53	
UTILE O PERDITA D'ESERCIZIO		***711.448***	***567.131***

Schemi di bilancio del Gruppo Exprivia

STATO PATRIMONIALE CONSOLIDATO

Importi espressi in Euro

	31.12.2012	31.12.2011
STATO PATRIMONIALE		
ATTIVITA' NON CORRENTI		
Immobili, Impianti e macchinari	**11.720.914**	**10.871.998**
Terreni e Fabbricati	6.469.466	6.496.858
Immobilizzazioni in corso e acconti	898.331	231.468
Altri beni	4.353.117	4.143.672
Avviamento e altre attività a vita non definita	**69.069.817**	**69.211.588**
Avviamento	29.424.407	29.453.849
Differenza di consolidamento	39.645.410	39.757.739
Altre Attività Immateriali	**5.077.805**	**4.337.933**
Attivita' Immateriali	1.440.500	907.207
Costi di ricerca e sviluppo	2.956.859	3.154.541
Immobilizzazioni in corso e acconti	680.446	276.185
Partecipazioni	**1.121.934**	**1.862.205**
Partecipazioni in imprese controllate	0	51.646
Partecipazioni in imprese collegate	218.599	189.224
Partecipazioni in altre imprese	903.335	1.621.335
Altre Attività Finanziarie	**1.998.324**	**279.716**
Crediti verso imprese controllate	20.388	22.488
Crediti verso altri	1.977.936	257.228
Imposte differite Attive	**1.336.189**	**1.056.079**
Imposte anticipate/differite	1.336.189	1.056.079
TOTALE ATTIVITA' NON CORRENTI	**90.324.982**	**87.619.519**

	31.12.2012	31.12.2011
ATTIVITA' CORRENTI		
Crediti Commerciali e altri	**76.903.437**	**73.882.552**
Crediti verso Clienti	62.615.049	58.151.010
Crediti verso imprese collegate	125.345	914
Crediti verso imprese controllanti	1.049.347	828.963
Crediti v/altri	11.610.375	13.388.129
Crediti tributari	1.503.321	1.513.536
Rimanenze	**171.054**	**136.934**
Rimanenze	171.054	136.934
Lavori in corso su ordinazione	**14.377.957**	**28.784.892**
Lavori in corso su ordinazione	14.377.957	28.784.892
Disponibilita' Liquide	**5.343.335**	**7.473.881**
Banche Attive	5.310.083	7.447.395
Assegni e Valori in cassa	33.252	26.486
TOTALE ATTIVITA' CORRENTI	**96.795.783**	**110.278.259**
TOTALE ATTIVITA'	**187.120.765**	**197.897.778**

	31.12.2012	31.12.2011
PATRIMONIO NETTO		
Capitale Sociale	**26.979.658**	**26.979.658**
Capitale Sociale	26.979.658	26.979.658
Azioni Proprie	**(494.012)**	**(46.508)**
Azioni proprie	(494.012)	(46.508)
Riserva da Sovrapprezzo	**18.081.738**	**18.081.738**
Sovrapprezzo azioni	18.081.738	18.081.738
Riserva da Rivalutazione	**2.907.138**	**2.907.138**
Riserva da rivalutazione	2.907.138	2.907.138
Altre Riserve	**12.582.424**	**10.998.820**
Riserva Legale	3.182.603	3.021.831
Altre Riserve	9.399.821	7.976.989
Utili/Perdite esercizi precedenti	**6.199.449**	**6.405.325**
Utili / Perdite a nuovo	6.199.449	6.405.325
Utile/Perdite dell'esercizio	**2.424.481**	**3.206.289**
TOTALE PATRIMONIO NETTO	**68.680.875**	**68.532.460**
Interessenze di minoranza	**1.500.272**	**1.291.854**
TOTALE PATRIMONIO NETTO GRUPPO	**67.180.603**	**67.240.606**

	31.12.2012	31.12.2011
PASSIVITA' NON CORRENTI		
Debiti v/banche non correnti	**9.551.977**	**13.774.738**
Debiti v/banche non correnti	9.551.977	13.774.738
Altre Passivita' Finanziarie	**2.629.146**	**3.215.077**
Debiti verso fornitori oltre esercizio	697.665	516.608
Debiti verso altri finanziatori		478.368
Debiti per acquisto partecipazioni	1.740.396	1.957.996
Debiti tributari e previdenziali oltre l'esercizio	191.085	262.105
Fondi per Rischi e Oneri	**1.612.698**	**1.521.892**
Altri accantonamenti	1.612.698	1.521.892
Fondi Relativi al Personale	**8.699.275**	**8.632.353**
Trattamento di fine rapporto subordinato	8.699.275	8.632.353
Imposte Differite Passive	**1.295.785**	**1.314.573**
Fondi per imposte differite	1.295.785	1.314.573
TOTALE PASSIVITA' NON CORRENTI	**23.788.881**	**28.458.633**

	31.12.2012	31.12.2011
PASSIVITA' CORRENTI		
Debiti v/banche correnti	**39.824.155**	**38.053.114**
Debiti v/banche quota corrente	39.824.155	38.053.114
Debiti v/Fornitori	**18.260.095**	**19.570.296**
Debiti verso fornitori	18.260.095	19.570.296
Anticipi su lavori in corso su ordinazione	**3.065.134**	**4.662.209**
Acconti	3.065.134	4.662.209
Altre Passivita' Finanziarie	**2.834.132**	**10.634.234**
Debiti verso imprese collegate	72.505	9.941
Debiti verso altri	2.761.627	10.624.293
Debiti Tributari	**11.703.372**	**7.686.919**
Debiti tributari	11.703.372	7.686.919
Altre Passivita' Correnti	**18.964.121**	**20.299.913**
Debiti v/istituti previdenza e sicurezza sociale	4.735.262	4.488.200
Altri debiti	14.228.859	15.811.713
TOTALE PASSIVITA' CORRENTI	**94.651.009**	**100.906.685**
TOTALE PASSIVITA'	**187.120.765**	**197.897.778**

CONTO ECONOMICO CONSOLIDATO

	31.12.2012	31.12.2011
Ricavi	**137.421.919**	**106.821.525**
Ricavi delle vendite e delle prestazioni	137.421.919	106.821.525
Altri proventi	**1.632.365**	**2.607.774**
Altri ricavi e proventi	508.108	1.575.582
Contributi in conto esercizio	1.124.257	1.032.192
Variazione delle rimanenze di prodotti finiti e prodotti in corso di lavorazione	**(6.566.281)**	**10.792.717**
Variaz. rimanenze prodotti in corso di lavor.	42.204	(48.474)
Variazione dei lavori in corso su ordinazione	(8.477.530)	9.003.687
Incrementi di immobilizzazioni per lavori interni	1.869.045	1.837.504
TOTALE RICAVI PRODUZIONE	**132.488.003**	**120.222.016**
Materie prime e materiali di consumo utilizzati	**7.429.209**	**6.736.024**
Costi per materie prime, sussidiarie, di consumo e merci	7.429.209	6.736.024
Costi connessi ai benefici per i dipendenti	**83.190.649**	**70.249.449**
Retribuzioni e compensi	61.335.697	52.435.426
Oneri sociali	16.718.142	13.973.412
Trattamento di fine rapporto	4.012.832	2.852.463
Altri costi del Personale	1.123.978	988.148
Altri costi	**29.458.219**	**29.749.769**
Altri costi per servizi	22.664.387	24.478.703
Costi per godimento beni di terzi	4.931.809	3.643.538
Oneri diversi di gestione	1.606.243	1.413.136
Accantonamenti	255.780	214.392
TOTALE COSTI PRODUZIONE	**120.078.077**	**106.735.242**
DIFFERENZA TRA COSTI E RICAVI DELLA PRODUZIONE	**12.409.926**	**13.486.774**

	31.12.2012	31.12.2011
Ammortamenti e svalutazioni	**5.167.836**	**2.987.773**
Ammortamento ordinario delle immobilizzazioni immateriali	2.068.899	1.785.540
Ammortamento ordinario delle immobilizzazioni materiali	1.272.782	875.276
Altre svalutazioni delle immobilizzazioni	897.406	158.294
Svalutaz. crediti compresi nell'attivo circolante	928.749	168.663
RISULTATO OPERATIVO	**7.242.091**	**10.499.001**
Proventi e oneri finanziari	**3.018.229**	**2.204.166**
Proventi da imprese controllanti	(13.245)	(16.970)
Proventi da partecipazioni da altre	(39)	(669)
Proventi diversi dai precedenti	(71.580)	(320.805)
Interessi e altri oneri finanziari	3.025.454	2.569.749
Utile e perdita su cambi	77.639	(27.139)
RISULTATO ANTE IMPOSTE	**4.223.862**	**8.294.835**
Imposte sul reddito	**1.799.381**	**5.088.546**
IRES	1.746.354	2.336.943
IRAP	2.605.956	2.615.437
Imposte anni precedenti	(2.533.326)	(387.108)
Imposte differite	(33.812)	49.646
Imposte anticipate	14.209	473.628
UTILE O PERDITA D'ESERCIZIO	**2.424.481**	**3.206.289**
Attribuibile a:		
Azionisti della capogruppo	2.151.958	3.393.473
Azionisti di minoranza	272.523	(187.184)

CONTO ECONOMICO COMPLESSIVO PER GLI ESERCIZI CHIUSI AL 31 DICEMBRE 2012 E AL 31 DICEMBRE 2011 (*)

Descrizione	31/12/2012	31/12/2011
Utile del periodo	2.424.481	3.206.289
Utile (perdita) derivante dalla variazione di costi per esercizio stock option		
Utile (perdita) derivante dalla vendita di azioni proprie	(45.788)	
Proventi/(oneri) del periodo riconosciuti a patrimonio netto	*(45.788)*	-
Totale utile complessivo	2.378.693	3.206.289
attribuibile a:		
Gruppo	2.106.170	3.393.473
Azionisti terzi	272.523	(187.184)

(*) Si segnala che il principio contabile IAS 1, paragrafo 81, in vigore a decorrere dal 1 gennaio 2009, prevede, la presentazione del conto economico complessivo, alternativamente come:

- un unico prospetto sintetico di conto economico
- un separato prospetto sintetico di conto economico complessivo

Al riguardo si è ritenuto preferibile la presentazione del prospetto separato di conto economico complessivo.

PROSPETTO DELLE VARIAZIONI NEI CONTI DI PATRIMONIO NETTO CONSOLIDATO

Operazioni	Capitale Sociale	Azioni proprie	Riserva da sovrap. azioni	Riserva da rivalutaz.	Altre riserve	Utili (Perdite) portati a nuovo	Utile (perdita) del periodo	Interessi di minoranza	Utile (perdita) complessivo	Totale Patrimonio Netto	Totale Patrimonio Netto di Gruppo
Saldo al 31/12/10	*26.979.658*	*0*	*18.081.738*	*2.907.138*	*7.478.094*	*6.243.417*	*4.929.299*	*829.160*	*4.590.447*	*66.619.344*	*65.790.184*
Riclassificazione utile anno precedente a utili esercizi precedenti						4.929.299	(4.929.299)			-	
Destinazione del risultato					5.308.350	(5.308.350)				-	
Distribuzione dividendo					(2.075.358)					(2.075.358)	
Stock Option					297.742					297.742	
Proventi e oneri riconosciuti a patrimonio netto					-				-	-	
Acquisto azioni proprie		(46.508)			(10.007)					(56.515)	
Variazioni area di consolidamento						540.959				540.959	
Utile (perdita) del periodo							3.206.289	462.694	3.206.289	3.206.289	
Proventi e oneri riconosciuti a patrimonio netto					-					-	
Saldo al 31/12/11	*26.979.658*	*(46.508)*	*18.081.738*	*2.907.138*	*10.998.820*	*6.405.325*	*3.206.289*	*1.291.854*	*3.206.289*	*68.532.460*	*67.240.606*
Riclassificazione utile anno precedente a utili esercizi precedenti					1.607.041	1.599.248	(3.206.289)			-	
Distribuzione dividendo						(1.603.295)				(1.603.295)	
Acquisto azioni proprie		(530.471)			(54.766)					(585.237)	
Vendita azioni proprie		82.967			77.116					160.083	
Variazioni area di consolidamento						(201.829)			-	201.829,00	
Utile (perdita) del periodo							2.424.481	208.418	2.424.481	2.424.481	
Proventi e oneri riconosciuti a patrimonio netto					(45.788)				(45.788)	(45.788)	
Saldo al 31/12/2012	*26.979.658*	*(494.012)*	*18.081.738*	*2.907.138*	*12.582.423*	*6.199.449*	*2.424.481*	*1.500.272*	*2.378.693*	*68.680.875*	*67.180.603*

RENDICONTO FINANZIARIO CONSOLIDATO

	31.12.2012	31.12.2011
Operazioni di gestione reddituale:		
- Utile (perdita)	2.424.481	3.206.289
- Ammortamenti e svalutazioni delle immobilizzazioni	3.341.681	2.660.816
- AccantonamentoT.F.R.	4.012.832	2.852.463
- Anticipi/Pagamenti T.F.R.	(3.945.910)	(1.963.853)
Flusso di cassa derivante dalla gestione reddituale	**5.833.084**	**6.755.715**
Incrementi/Decrementi dell'attivo e passivo circolante:		
- Variazione delle rimanenze e acconti	12.775.740	(8.998.723)
- Variazione crediti verso clienti	(4.464.039)	(6.146.908)
- Variazione crediti verso società controllanti/controllate/collegate	(344.815)	(3.990)
- Variazione crediti verso altri	1.787.969	(3.201.938)
- Variazione debiti verso fornitori	(1.310.201)	8.054.582
- Variazione debiti verso società controllanti/controllate/collegate/correlate	62.564	(8.138)
- Variazione debiti tributari e previdenziali	4.263.515	196.078
- Variazione debiti verso altri	(9.445.520)	8.360.051
Flusso di cassa derivante (utilizzato) dall'attivo e passivo circolante	**3.325.213**	**(1.748.986)**
Flusso di cassa derivante (utilizzato) dall'attività corrente	**9.158.297**	**5.006.729**
Attività di investimento:		
- Variazione immobilizzazioni materiali	(2.121.698)	(1.143.825)
- Variazione immobilizzazioni immateriali	(2.667.000)	(6.487.364)
- Variazione delle immobilizzazioni finanziarie	(1.258.447)	1.343
Flusso di cassa derivante (utilizzato) dall'attività degli investimenti	**(6.047.144)**	**(7.629.846)**
Attività finanziarie:		
- Variazioni di attività finanziarie che non costituiscono immobilizzazioni	(513.913)	(680.061)
- Variazione altre riserve	(2.276.065)	(1.293.174)
Flusso di cassa derivante (utilizzato) dalle attività finanziarie	**(2.789.979)**	**(1.973.235)**
Incrementi (decrementi) di cassa	**321.174**	**(4.596.352)**
Banche e cassa attive all'inizio dell'anno	7.473.881	7.276.753
Banche e cassa passive all'inizio dell'anno	(51.827.852)	(47.034.372)
Banche e cassa attive alla fine del periodo	5.343.335	7.473.881
Banche e cassa passive alla fine del periodo	(49.376.132)	(51.827.852)
Incrementi (decrementi) di liquidità	**321.174**	**(4.596.352)**

Nota integrativa al bilancio del Gruppo Exprivia

RIFERIMENTI NORMATIVI

DICHIARAZIONE DI CONFORMITA' AI PRINCIPI CONTABILI INTERNAZIONALI IFRS

In applicazione del Regolamento europeo N1606/2002 del 19 luglio 2002 e del decreto legislativo n 38 del 28 febbraio 2005, il bilancio consolidato del Gruppo Exprivia e il bilancio d'esercizio della controllante Exprivia S.p.A. al 31 dicembre 2012, sono redatti in conformità ai Principi Contabili Internazionali omologati dalla Comunità europea (di seguito singolarmente IAS/IFRS o complessivamente IFRS).

Si precisa inoltre che tutti i bilanci delle società controllate incluse nel consolidamento, sono predisposti in conformità ai principi contabili internazionali IAS/IFRS.

Conformemente a quanto previsto dal principio IFRS n. 1, dichiariamo che abbiamo applicato nella predisposizione del bilancio consolidato del Gruppo Exprivia, del bilancio d'esercizio della controllante Exprivia S.p.A. e dei bilanci d'esercizio di tutte le controllate incluse nell'area di consolidamento, tutti i principi contabili internazionali IAS/IFRS in vigore alla data di bilancio.

Si segnala, inoltre, che gli schemi di bilancio adottati, sia per il Bilancio Consolidato che per quello di esercizio di Exprivia S.p.A., sono i seguenti:

- per lo Stato Patrimoniale: quello con la distinzione delle attività /passività tra correnti e non correnti
- per il Conto Economico: per natura
- per lo schema della variazioni di Patrimonio Netto: prospetto con variazioni
- per il Rendiconto Finanziario: metodo indiretto

ASPETTI GENERALI

Al fine di offrire al lettore una maggiore chiarezza e una adeguata comparazione delle informazioni incluse nel bilancio consolidato al 31 dicembre 2012, sono stati effettuati alcuni cambiamenti nello schema della situazione patrimoniale e finanziaria e sono state altresì operate alcune riclassificazioni all'interno degli schemi di bilancio e delle note esplicative relativamente alle informazioni presentate ai fini comparativi.

Principi contabili, emendamenti ed interpretazioni applicabili dal Gruppo

IAS 1 – Presentazione del bilancio

In ottemperanza allo IAS 1 tutte le variazioni generate da transazioni generate con i non-soci devono essere evidenziate in un unico prospetto separato che mostri l'andamento del periodo (denominato prospetto di conto economico complessivo) oppure in due separati prospetti (conto economico e prospetto di conto economico complessivo). Tali variazioni devono essere evidenziate separatamente anche nel Prospetto delle variazioni di patrimonio netto.

Il Gruppo ha evidenziato tutte le variazioni generate da transazioni con i non-soci in due prospetti di misurazione dell'andamento del periodo, intitolati rispettivamente "Conto economico consolidato" e "Prospetto degli utili e perdite rilevati nel patrimonio netto per l'anno 2011 e 2012".

Emendamento all'IFRS 2 – Condizioni di maturazione e cancellazione

Ai fini della valutazione degli strumenti di remunerazione basati su azioni, solo le condizioni di servizio e di performance possono essere considerate delle condizioni di maturazione dei piani (vesting conditions). Eventuali altre clausole devono essere considerate *non vesting conditions* e sono incorporate nella determinazione del *fair value* alla data di concessione del piano. In caso di annullamento del piano, occorre applicare lo stesso trattamento contabile sia che l'annullamento derivi dalla società, sia che esso derivi dalla controparte.

Si segnala che il piano di *stock option* risulta terminato dall'esercizio chiuso al 31 dicembre 2011, pertanto non sono emersi effetti contabili per il Gruppo per il bilancio consolidato 2012.

IFRS 3 (2008) – Aggregazioni aziendali

Acquisizione per fasi di una controllata

Nel caso di acquisizione per fasi di una società controllata, l'IFRS 3 stabilisce che si realizza un'aggregazione aziendale solo nel momento in cui è acquisito il controllo e che, in questo momento, tutte le attività nette identificabili della società acquisita devono essere valutate al *fair value;* le interessenze di pertinenza di terzi devono essere valutate sulla base del loro *fair value* oppure sulla base della quota proporzionale del *fair value* delle attività nette identificabili della società acquisita. In un'acquisizione per fasi del controllo di una partecipata, la partecipazione precedentemente detenuta, sino a quel momento contabilizzata secondo quanto indicato dallo IAS 39 – *Strumenti finanziari: rilevazione e valutazione*, oppure secondo lo IAS 28 – *Partecipazioni in imprese collegate* o secondo lo IAS 31 – *Partecipazioni in joint ventures*, deve essere trattata come se fosse stata venduta e riacquisita alla data in cui si acquisisce il controllo. Tale partecipazione deve pertanto essere valutata al suo *fair value* alla data di acquisizione e gli utili e le perdite conseguenti a tale valutazione devono essere rilevati nel conto economico. Inoltre, ogni valore precedentemente rilevato nel patrimonio netto come Altri utili e perdite complessive, che dovrebbe essere imputato a conto economico a seguito della cessione dell'attività cui si riferisce, deve essere riclassificato nel conto economico. L'avviamento o il provento derivanti dall'acquisizione del controllo di un'impresa controllata devono essere determinati come sommatoria tra il prezzo corrisposto per l'ottenimento del controllo, il valore delle interessenze di pertinenza di terzi (valutate secondo uno dei metodi consentiti dal principio), il *fair value* della partecipazione di minoranza precedentemente detenuta, al netto del *fair value* delle attività nette identificabili acquisite.

Oneri accessori alla transazione

L'IFRS 3 (prevede che gli oneri accessori alle operazioni di aggregazione aziendale siano rilevati a conto economico nel periodo in cui sono sostenuti. Nell'anno 2012 il Gruppo non ha effettuato nessuna operazione di aggregazione aziendale.

Rilevazione dei corrispettivi sottoposti a condizione

L'IFRS 3 - prevede che i corrispettivi sottoposti a condizione siano considerati parte del prezzo di trasferimento delle attività nette acquisite e che siano valutati al *fair value* alla data di acquisizione. Analogamente, se il contratto di aggregazione prevede il diritto alla restituzione di alcune componenti del prezzo al verificarsi di alcune condizioni, tale diritto è classificato come attività dall'acquirente. Eventuali successive variazioni del *fair value* devono essere rilevate a rettifica del trattamento contabile originario solo se esse sono determinate da maggiori o migliori informazioni circa tale *fair value* e se si verificano entro 12 mesi dalla data di acquisizione; tutte le altre variazioni devono essere rilevate a conto economico.

Improvement allo IAS 20 – Contabilizzazione e informativa dei contributi pubblici

L'*Improvement* allo IAS 20 – *Contabilizzazione e informativa dei contributi pubblici* stabilisce che i benefici derivanti da prestiti di enti pubblici concessi ad un tasso di interesse inferiore a quello di mercato devono essere trattati come contributi pubblici e quindi seguire le regole di riconoscimento stabilite dallo IAS 20. Per tali finanziamenti, al momento dell'erogazione si deve iscrivere il debito finanziario al *fair value* e un "risconto passivo" a fronte dei contributi sul tasso agevolato da ricevere per un ammontare pari alla differenza tra il *fair value* del debito e quanto incassato. Tale valore sarà rilevato a conto economico quando e solo quando tutte le condizioni necessarie al riconoscimento del contributo saranno soddisfatte, in modo sistematico per correlarlo ai costi che intende compensare.

IAS 27 (2008) - Bilancio consolidato e separato

Lo IAS 27 stabilisce che, una volta ottenuto il controllo di un'impresa, le transazioni in cui la controllante acquisisce o cede ulteriori quote di minoranza senza modificare il controllo esercitato sulla controllata sono delle transazioni con i soci e pertanto devono essere riconosciute a patrimonio netto. Ne consegue che il valore contabile della partecipazione di controllo e delle interessenze di pertinenza di terzi devono essere rettificati per riflettere la variazione di interessenza nella controllata e ogni differenza tra l'ammontare della rettifica apportata alle interessenze di pertinenza di terzi ed il fair value del prezzo pagato o ricevuto a fronte di tale transazione è rilevata direttamente nel patrimonio netto ed è attribuita ai soci della controllante. Gli oneri accessori derivanti da tali operazioni devono, inoltre, essere iscritti a patrimonio netto in accordo con quanto richiesto dallo IAS 32 al paragrafo 35.

Improvement allo IAS 28 – Partecipazioni in imprese collegate

IAS 28 – *Partecipazioni in imprese collegate* stabilisce che nel caso di partecipazioni valutate secondo il metodo del patrimonio netto, un'eventuale perdita di valore non deve essere allocata alle singole attività (e in particolare all'eventuale goodwill) che compongono il valore di carico della partecipazione, ma al valore della partecipazione nel suo complesso. Pertanto, in presenza di condizioni per un successivo ripristino di valore, tale ripristino deve essere riconosciuto integralmente.

IFRS 8 Settori operativi

l'IFRS 8 richiede alla società di basare le informazioni riportate nell'informativa di settore sugli elementi che il management utilizza per prendere le proprie decisioni operative, quindi richiede l'identificazione dei segmenti operativi sulla base della reportistica interna che è regolarmente rivista dal management al fine dell'allocazione delle risorse ai diversi segmenti e al fine delle analisi di performance.

I seguenti emendamenti, improvement ed interpretazioni, efficaci dal 1° gennaio 2010, disciplinano fattispecie e casistiche non presenti o non rilevanti all'interno del Gruppo alla data della del presente Bilancio, ma potrebbero avere effetti contabili su transazioni o accordi futuri:

- IFRS 5 – Attività non correnti destinate alla vendita e attività operative cessate.
- IAS 28 – Partecipazioni in imprese collegate
- IAS 31 – Partecipazioni in joint ventures, conseguenti alle modifiche apportate allo IAS 27.
- IFRS 2 – Pagamenti basati su azioni: pagamenti basati su azioni di Gruppo regolati per cassa.
- IFRIC 17 – Distribuzione di attività non liquide ai soci.
- IFRIC 18 – Trasferimento di attività dai clienti.

- IAS 39 – Strumenti Finanziari: rilevazione e valutazione – Elementi qualificabili per la copertura
- AS 32 - Strumenti finanziari: presentazione: classificazione dei diritti emessi al fine di disciplinare la contabilizzazione dell'emissione di diritti (diritti, opzioni o warrant) denominati in valuta diversa da quella funzionale dell'emittente
- IAS 24 – Informativa di bilancio sulle parti correlate che semplifica il tipo di informazioni richieste nel caso di transazioni con parti correlate controllate dallo Stato e chiarisce la definizione di parti correlate. Il principio è applicabile dal 1°gennaio 2011.

CRITERI DI CONSOLIDAMENTO

L'area di consolidamento include il bilancio della società Capogruppo Exprivia S.p.A. e i bilanci delle società controllate e collegate ad eccezione delle partecipazioni disponibili per la vendita.

Per società controllate si intendono quelle nelle quali la Capogruppo detiene il controllo. L'esistenza del controllo è presunta quando è detenuta, direttamente o indirettamente, più della metà dei diritti di voto effettivi o potenzialmente esercitabili in assemblea alla data di rendicontazione. Per società collegate si intendono le società nelle quali la Capogruppo esercita un'influenza significativa. Tale influenza è presunta quando è detenuto il 20% o più dei diritti di voto effettivi o potenzialmente esercitabili alla data di rendicontazione.

Per società collegate, si intendono quelle imprese nelle quali il Gruppo esercita un'influenza notevole, ma non il controllo o il controllo congiunto, sulle politiche finanziarie ed operative, così come definita dallo IAS 28 – Partecipazioni in collegate. Il bilancio consolidato include la quota di pertinenza del Gruppo dei risultati delle collegate, contabilizzata con il metodo del patrimonio netto a partire dalla data in cui inizia l'influenza notevole fino al momento in cui tale influenza notevole cessa di esistere.

Le società controllate e collegate sono consolidate a partire dalla data in cui il Gruppo ne acquisisce il controllo e portate fuori dal perimetro di consolidamento a partire dalla data in cui tale controllo viene meno o quando sussistono decisioni, fatti ed evidenze relative alla futura cessione della partecipata che ne cambiano lo status facendola diventare partecipazione detenuta per una successiva alienazione/vendita.

L'acquisizione delle società controllate è contabilizzata in base al metodo dell'acquisto. Il costo di acquisizione corrisponde al valore corrente delle attività cedute, azioni emesse o passività assunte alla data di acquisizione. L'eccesso del costo di acquisizione rispetto alla quota di pertinenza del Gruppo del valore corrente delle attività nette della acquisita è contabilizzato nell'attivo patrimoniale come avviamento per le società controllate mentre è incluso nel valore della partecipazione per le società collegate. L'eventuale avviamento negativo è contabilizzato a conto economico alla data di acquisizione.

Ai fini del consolidamento delle società controllate è applicato il metodo dell'integrazione globale, assumendo cioè l'intero importo delle attività e passività patrimoniali e tutti i costi e ricavi a prescindere dalla percentuale effettiva di partecipazione. Il valore contabile delle partecipazioni consolidate è quindi eliminato a fronte del relativo patrimonio netto. Le operazioni, i saldi nonché gli utili e le perdite non realizzati sulle transazioni infragruppo sono elisi. Le quote di patrimonio netto e di risultato di competenza dei soci di minoranza sono evidenziate rispettivamente in un'apposita posta del patrimonio netto ed in una linea separata del conto economico consolidato.

Dopo l'acquisizione, le partecipazioni in società collegate sono rilevate con il metodo del patrimonio netto rilevando la quota di pertinenza del Gruppo nel risultato e nei movimenti delle riserve rispettivamente a conto economico e a patrimonio netto. Gli utili e le perdite non realizzati sulle operazioni infragruppo sono elisi per la quota di interessenza. Quando la quota di pertinenza del Gruppo delle perdite di una società collegata risulta pari o superiore al valore della partecipazione, il Gruppo non riconosce ulteriori perdite a meno che non abbia obblighi di ripianamento perdite o abbia effettuato pagamenti per conto della società collegata.

Consolidamento di imprese estere

Tutte le attività e le passività di imprese estere in moneta diversa dall'euro che rientrano nell'area di consolidamento sono convertite utilizzando i tassi di cambio in essere alla data di riferimento del bilancio. Proventi e costi sono convertiti al cambio medio dell'esercizio. Le differenze cambio di conversione risultanti dall'applicazione di questo metodo sono classificate come voce di patrimonio netto fino alla cessione della partecipazione. Nella preparazione del rendiconto finanziario consolidato sono stati utilizzati i tassi medi di cambio per convertire i flussi di cassa delle imprese controllate estere.

L'avviamento e gli adeguamenti al fair value generati dall'acquisizione di un'impresa estera sono rilevati nella relativa valuta e sono convertiti utilizzando il tasso di cambio di fine periodo. I principali tassi di cambio utilizzati per la conversione in euro dei bilanci del 2012 delle società estere sono stati i seguenti:

Exchange rate	EUR to GT	EUR to MX	EUR to PE	EUR to REAL
31/12/2012	10,4436	17,0889	3,492	2,6954
Media anno 2012	10,0660	16,9094	3,58087	2,5097

Partecipazioni in altre imprese

Le partecipazioni in altre imprese costituenti attività finanziarie disponibili per la vendita sono valutate al fair value, se determinabile, e gli utili e le perdite derivanti dalle variazioni nel fair value sono imputati direttamente agli Altri utili/(perdite) complessivi fintantoché esse sono cedute o abbiano subito una perdita di valore; in quel momento, gli Altri utili/(perdite) complessivi precedentemente rilevati nel patrimonio netto sono imputati al conto economico del periodo. Le partecipazioni in altre imprese minori, per le quali non è disponibile il fair value, sono iscritte al costo eventualmente svalutato per perdite di valore.

I dividendi ricevuti da tali imprese sono inclusi nella voce Altri proventi (oneri) derivanti dalla gestione di partecipazioni.

Aggregazioni aziendali

Le aggregazioni aziendali sono rilevate secondo il metodo dell'acquisizione *(acquisition method).* Secondo tale metodo il corrispettivo trasferito in un'aggregazione aziendale è valutato al fair value, calcolato come la somma dei fair value delle attività trasferite e delle passività assunte dal Gruppo alla data di acquisizione e degli strumenti di capitale emessi in cambio del controllo dell'impresa acquisita. Gli oneri accessori alla transazione sono generalmente rilevati nel conto economico nel momento in cui sono sostenuti.

Alla data di acquisizione, le attività identificabili acquisite e le passività assunte sono rilevate al fair value alla data di acquisizione; costituiscono un'eccezione le seguenti poste, che sono invece valutate secondo il loro principio di riferimento:

- Imposte differite attive e passive;
- Attività e passività per benefici ai dipendenti;
- Passività o strumenti di capitale relativi a pagamenti basati su azioni dell'impresa acquisita o pagamenti basati su azioni relativi al Gruppo emessi in sostituzione di contratti dell'impresa acquisita;
- Attività destinate alla vendita e Discontinued Operation.

L'avviamento è determinato come l'eccedenza tra la somma dei corrispettivi trasferiti nell'aggregazione aziendale, del valore del patrimonio netto di pertinenza di interessenze di terzi e del *fair value* dell'eventuale partecipazione precedentemente detenuta nell'impresa acquisita rispetto al *fair value* delle attività nette acquisite e passività assunte alla data di acquisizione. Se il valore delle attività nette acquisite e passività assunte alla data di acquisizione eccede la somma dei corrispettivi trasferiti, del valore del patrimonio netto di pertinenza di interessenze di terzi e del *fair value* dell'eventuale partecipazione precedentemente detenuta nell'impresa acquisita, tale eccedenza è rilevata immediatamente nel conto economico come provento derivante dalla transazione conclusa.

Le quote del patrimonio netto di interessenza di terzi, alla data di acquisizione, possono essere valutate al *fair value* oppure al pro-quota del valore delle attività nette riconosciute per l'impresa acquisita. La scelta del metodo di valutazione è effettuata transazione per transazione.

I corrispettivi sottoposti a condizione previsti dal contratto di aggregazione aziendale sono valutati al *fair value* alla data di acquisizione ed inclusi nel valore dei corrispettivi trasferiti nell'aggregazione aziendale ai fini della determinazione dell'avviamento. Eventuali variazioni successive di tale *fair value,* che sono qualificabili come rettifiche sorte nel periodo di misurazione, sono incluse nell'avviamento in modo retrospettivo. Le variazioni di *fair value* qualificabili come rettifiche sorte nel periodo di misurazione sono quelle che derivano da maggiori informazioni su fatti e circostanze che esistevano alla data di acquisizione, ottenute durante il periodo di misurazione (che non può eccedere il periodo di un anno dall'aggregazione aziendale).
Se i valori iniziali di un'aggregazione aziendale sono incompleti alla data di chiusura del bilancio in cui l'aggregazione aziendale è avvenuta, il Gruppo riporta nel proprio bilancio consolidato i valori provvisori degli elementi per cui non può essere conclusa la rilevazione. Tali valori provvisori sono rettificati nel periodo di misurazione per tenere conto delle nuove informazioni ottenute su fatti e circostanze esistenti alla data di acquisizione che, se note, avrebbero avuto effetti sul valore delle attività e passività riconosciute a tale data.

Le aggregazioni aziendali avvenute prima del 1° gen naio 2010 sono state rilevate secondo la precedente versione dell'IFRS 3.

CRITERI DI VALUTAZIONE

I principi contabili adottati per la redazione del presente bilancio consolidato annuale sono uniformi a quelli adottati per la redazione del bilancio consolidato annuale del Gruppo per l'esercizio chiuso al 31 dicembre 2011, ad eccezione di modifiche/aggiornamenti nei principi contabili internazionali a cui ci siamo adeguati. Per l'esercizio 2012 non sono stati apportati adeguamenti agli IAS/IFRS adottabili facoltativamente, così come previsto dai regolamenti UE 475, 1205, 1254, 1255 e 1256 del 2012.

IMMOBILIZZAZIONI IMMATERIALI

Le immobilizzazioni immateriali sono rilevate al costo di acquisizione o di produzione. Il costo di acquisizione è rappresentato dal prezzo pagato per acquisire l'attività. Il costo di acquisizione è l'equivalente prezzo per contanti alla data di rilevazione pertanto, qualora il pagamento del prezzo sia differito oltre i normali termini di dilazione del credito, la differenza rispetto all'equivalente prezzo per contanti è rilevata come interesse lungo il periodo di dilazione. Per le immobilizzazioni immateriali generate internamente, il processo di formazione dell'attività è distinto nelle due fasi della ricerca (non capitalizzata) e quella successiva dello sviluppo (capitalizzata). Qualora le due fasi non siano distinguibili l'intero progetto è considerato ricerca.

Avviamento e Altre Attività a Vita non definita

L'avviamento e le altre attività a vita non definita, derivanti da operazioni di acquisizione o fusione rilevate in base al metodo dell'acquisto secondo quanto previsto dal principio IFRS 3, come spiegato nel paragrafo relativo alle aggregazioni aziendali, qualora non ricorrano i presupposti per l'identificazione di una vita utile definita, non sono sottoposti ad ammortamento ma assoggettati, con cadenza almeno annuale, a verifiche per identificare eventuali riduzioni di valore ("impairment test"). A tal fine tali valori sono allocati, sin dalla

data di acquisizione, o entro la fine dell'esercizio a questo successivo, a una o più unità generatrici di flussi finanziari indipendenti (Cash Generating Unit).

Altre immobilizzazioni immateriali

Le altre immobilizzazioni immateriali, rappresentate da costi per sviluppo, diritti di brevetto industriale e utilizzazione delle opere d'ingegno, da concessioni, licenze, marchi e diritti simili e da software, sono iscritte all'attivo solo se tutte le condizioni previste dallo IAS 38 sono rispettate (i costi possono essere determinati in modo attendibile e la fattibilità tecnica del prodotto, i volumi e i prezzi attesi indicano che i costi sostenuti nella fase di sviluppo genereranno benefici economici futuri) e valutate al costo al netto degli ammortamenti cumulati, determinati in base al criterio a quote costanti lungo il periodo di utilizzo atteso, mediamente, a meno di casi specifici di 3/5 anni, e delle eventuali perdite di valore. I criteri di ammortamento utilizzati, le vite utili e i valori residui sono riesaminati alla fine di ogni periodo amministrativo e, se necessario, ridefiniti per tener conto di eventuali variazioni significative intervenute.

IMMOBILIZZAZIONI MATERIALI

Le immobilizzazioni materiali sono rilevate al costo di acquisizione o di produzione. Il costo di acquisizione o di produzione è rappresentato dal prezzo pagato per acquisire o costruire l'attività e da ogni altro costo diretto sostenuto per predisporre l'attività al suo utilizzo. Il costo pagato per acquisire o produrre l'attività è l'equivalente prezzo per contanti alla data di rilevazione; pertanto, qualora il pagamento sia differito oltre i normali termini di dilazione del credito, la differenza rispetto all'equivalente prezzo per contanti è rilevata come interesse lungo il periodo di dilazione. Gli oneri finanziari sostenuti per l'acquisizione o la produzione del bene non sono mai capitalizzati. La capitalizzazione dei costi inerenti l'ampliamento, ammodernamento o miglioramento degli elementi strutturali di proprietà o in uso da terzi, è effettuata esclusivamente nei limiti in cui gli stessi rispondano ai requisiti per essere separatamente classificati come attività o parte di una attività.

Dopo la rilevazione iniziale, le immobilizzazioni materiali, ad eccezione dei fabbricati, sono iscritte al costo , al netto degli ammortamenti accumulati e delle eventuali perdite di valore. Il valore ammortizzabile di ciascun componente significativo di un'immobilizzazione materiale, avente differente vita utile, è ripartito a quote costanti lungo il periodo di utilizzo atteso. Considerata l'omogeneità dei beni compresi nelle singole categorie di bilancio si ritiene che, a meno di casi specifici rilevanti, le vite utili per categoria di beni siano le seguenti:

Terreni	vita utile indefinita
Fabbricati	33 anni
Impianti e macchinari	4 – 7 anni
Arredi ufficio e macchine elettroniche	5 – 8 anni
Attrezzature e autovetture	4 - 7 anni

I criteri di ammortamento utilizzati, le vite utili e i valori residui sono riesaminati alla fine di ogni periodo amministrativo e, se necessario, ridefiniti per tener conto di eventuali variazioni significative.

I fabbricati industriali sono iscritti ad un valore periodicamente rivalutato pari al valore di mercato al netto degli ammortamenti e perdite di valore (modello del fair value). Come stabilisce lo IAS16 la società annualmente stima il fair value e poi rivaluta solo se vi è una significativa differenza rispetto al valore contabile. La rivalutazione viene affidata ad un perito.

I costi capitalizzabili per migliorie su beni di terzi sono attribuiti alle classi di cespiti cui si riferiscono e ammortizzati per il periodo più breve tra la durata residua del contratto d'affitto e la vita utile residua del bene cui la miglioria è relativa.
Qualora per la rilevazione delle immobilizzazioni materiali si intenda utilizzare il modello del fair value le rivalutazioni sono da effettuarsi con riferimento al valore corrente. Di norma il fair value è rappresentato dal

valore di mercato del bene ed è costituto dall'importo per il quale il bene in questione può essere scambiato con terzi.

Il valore contabile delle immobilizzazioni materiali è mantenuto in bilancio nei limiti in cui vi sia evidenza che tale valore potrà essere recuperato tramite l'uso. Qualora si rilevino sintomi che facciano prevedere difficoltà di recupero del valore netto contabile è svolto l'impairment test al fine di determinare l'eventuale perdita di valore (vedi par. successivo). Il ripristino di valore è effettuato qualora vengano meno le ragioni alla base della perdita.

Immobilizzazioni in leasing finanziario

I macchinari posseduti mediante contratti di leasing finanziario, per i quali il Gruppo ha assunto sostanzialmente tutti i rischi e benefici che deriverebbero dal titolo di proprietà, sono riconosciuti come immobilizzazioni in base ai criteri indicati dallo IAS 17. Gli stessi sono ammortizzati secondo la vita utile stimata del bene.

Il debito verso il locatore è rappresentato in bilancio tra i debiti verso fornitori, distinguendo la quota corrente da quella non corrente.

Contributi

I contributi sono rilevati, indipendentemente dalla presenza di una formale delibera di concessione, qualora esista una ragionevole certezza che la società rispetterà le condizioni previste per la concessione e che i contributi saranno ricevuti.

Un contributo pubblico riscuotibile come compensazione di spese e costi già sostenuti o con lo scopo di dare un immediato aiuto finanziario all'entità, senza che vi siano costi futuri a esso correlati, è rilevato come provento nell'esercizio nel quale diventa esigibile.

Le anticipazioni ricevute a fronte di progetti i terminati, per i quali si è ancora in attesa di un verbale di chiusura, sono stati classificate a deduzione dei crediti. Per i progetti ancora in corso gli anticipi restano iscritti nel passivo.

Perdita di valore di attività

Una perdita di valore si origina ogniqualvolta il valore contabile di un'attività sia superiore al suo stimato valore recuperabile. Ad ogni data di bilancio viene verificata l'eventuale presenza di indicatori che facciano supporre l'esistenza di perdite di valore. In presenza di tali indicatori, si procede alla stima del valore recuperabile dell'attività (impairment test) e alla contabilizzazione dell'eventuale svalutazione. Per le attività non ancora disponibili per l'uso, per le attività rilevate nell'esercizio in corso, e per l'avviamento, l'impairment test viene condotto con cadenza almeno annuale indipendentemente dalla presenza di tali indicatori.

Il valore recuperabile di un'attività è il maggior valore tra il suo fair value, al netto dei costi di vendita, e il suo valore d'uso. Il valore recuperabile è calcolato con riferimento a una singola attività, a meno che la stessa non sia in grado di generare flussi finanziari in entrata derivanti dall'uso continuativo ampiamente indipendente dai flussi finanziari in entrata generati da altre attività o gruppi di attività; nel qual caso il test è svolto a livello della più piccola unità generatrice di flussi indipendenti che comprende l'attività in oggetto (Cash Generating Unit).

Quando una svalutazione non ha più ragione di essere mantenuta, il valore contabile dell'attività (o della unità generatrice di flussi finanziari), ad eccezione dell'avviamento, è incrementato al nuovo valore derivante dalla stima del suo valore recuperabile, ma non oltre il valore netto di carico che l'attività avrebbe avuto se non fosse stata effettuata la svalutazione per perdita di valore. Il ripristino del valore è imputato a conto economico immediatamente, a meno che l'attività sia valutata a valore rivalutato, nel cui caso il ripristino di valore è imputato alla riserva di rivalutazione.

Attività e passività finanziarie

Le attività finanziarie sono classificate nelle seguenti categorie:

- attività finanziarie al fair value con contropartita al conto economico: attività finanziarie acquisite principalmente con l'intento di realizzare un profitto dalle fluttuazioni di prezzo a breve termine (periodo non superiore a 3 mesi) o designate come tali sin dall'origine;
- attività finanziarie detenute sino a scadenza: investimenti in attività finanziarie a scadenza prefissata con pagamenti fissi o determinabili che il Gruppo ha intenzione e capacità di mantenere fino alla scadenza;
- prestiti e altri crediti finanziari: attività finanziarie con pagamenti fissi o determinabili, non quotate su un mercato attivo e diverse da quelle classificate sin dall'origine come attività finanziarie al fair value con contropartita conto economico o attività finanziarie disponibili per la cessione;
- attività finanziarie disponibili per la vendita: attività finanziarie diverse da quelle di cui ai precedenti comparti o quelle designate come tali sin dall'origine.

Il Gruppo determina la classificazione delle attività finanziarie all'atto dell'acquisizione, la rilevazione iniziale è effettuata al fair value della data di acquisizione. -

Dopo la rilevazione iniziale, le attività finanziarie al fair value con contropartita al conto economico e le attività disponibili per la vendita (qualora non vi fosse un mercato di riferimento "attivo") sono valutate al fair value, le attività finanziarie detenute fino alla scadenza nonché i prestiti e altri crediti finanziari sono valutati al costo ammortizzato.

Gli utili e le perdite derivanti da variazioni di fair value delle attività finanziarie al fair value con contropartita conto economico sono rilevati a conto economico nell'esercizio in cui si verificano. Gli utili e le perdite non realizzati derivanti da variazioni di fair value delle attività classificate come attività disponibili per la cessione sono rilevati a patrimonio netto.

I fair value delle attività finanziarie sono determinati sulla base dei prezzi di offerta quotati o mediante l'utilizzo di modelli finanziari. I fair value delle attività finanziarie non quotate sono stimati utilizzando apposite tecniche di valutazione adattate alla situazione specifica della Società. Le attività finanziarie per le quali il valore corrente non può essere determinato in modo affidabile, perché non esiste un mercato attivo, sono rilevate al costo ridotto per perdite di valore.

A ciascuna data di bilancio, è verificata la presenza di indicatori di perdita di valore. La contabilizzazione, a conto economico o patrimonio netto, della svalutazione è speculare al criterio di valorizzazione delle attività finanziarie. La perdita di valore precedentemente contabilizzata è eliminata nel caso in cui vengano meno le circostanze che ne avevano comportato la rilevazione, eccetto nel caso di attività valutate al costo.

Le passività finanziarie sono rilevate inizialmente al fair value delle somme incassate, al netto dei costi di transazione sostenuti, e successivamente valutate al costo ammortizzato.

Rimanenze

Le rimanenze sono iscritte al minore tra il costo di acquisto, determinato secondo il metodo del costo specifico, ed il valore netto di realizzo. Il costo è rappresentato dal fair value del prezzo pagato e da ogni altro costo direttamente attribuibile eccetto gli oneri finanziari. Il valore netto di realizzo è il prezzo di vendita stimato nella normale attività al netto dei costi di completamento e delle spese di vendita. L'eventuale svalutazione viene eliminata negli esercizi successivi se ne vengono meno i motivi.

lavori in corso su ordinazione

I lavori in corso su ordinazione di durata pluriennale sono rilevati con il metodo delle percentuale di completamento. La percentuale di completamento è determinata con riferimento al rapporto tra i costi sostenuti per attività svolte alla data di rendicontazione ed il totale dei costi totale stimati sino al completamento. Tali lavori possono essere valutati al lordo dei relativi acconti (quindi contabilizzati separatamente nel passivo), oppure al netto dei relativi acconti (quindi contabilizzati solo nell'attivo), e valutati al costo industriale, costituito dagli oneri di diretta imputazione, esclusi gli interessi passivi e le spese generali, ridotto mediante apposite svalutazioni, per tener conto delle perdite presunte al completamento della commessa e di altri eventuali rischi connessi.

Disponibilità liquide

Le disponibilità liquide sono rappresentate da investimenti a breve termine (generalmente non superiori a 3 mesi) molto liquidi, facilmente convertibili in quantità note di denaro e soggetti ad un rischio non rilevante di cambiamenti di valore sono rilevati al fair value.

Ai fini del rendiconto finanziario, le disponibilità liquide sono costituite da cassa, depositi a vista presso le banche, altre attività finanziarie a breve, ad alta liquidità, con scadenza originaria non superiore a 3 mesi. Gli scoperti di conto corrente sono inclusi nei debiti finanziari del passivo corrente.

Patrimonio netto

Capitale sociale

La posta è rappresentata dal capitale sottoscritto e versato. I costi strettamente correlati all'emissione delle azioni sono classificati a riduzione del patrimonio netto in altre riserve purché si tratti di costi marginali variabili direttamente attribuibili all'operazione di capitale e non altrimenti evitabili.

Azioni proprie

Le azioni proprie sono rilevate in apposita riserva di patrimonio netto. Nessun utile (perdita) è rilevata a conto economico per l'acquisto, vendita, emissione o cancellazione delle azioni proprie.

Riserva sovrapprezzo azioni

La Riserva da sovrapprezzo azioni accoglie l'eccedenza del prezzo di emissione delle azioni rispetto al loro valore nominale.

Riserva da rivalutazione

La posta accoglie le variazioni di fair value, al lordo dell'effetto fiscale, delle partite contabilizzate a fair value con contropartita a patrimonio netto.

Altre riserve

Le poste sono costituite da riserve a destinazione specifica relative alla Capogruppo.

Utili (perdite) a nuovo

La posta include i risultati economici degli esercizi precedenti, per la parte non distribuita né accantonata a riserva (in caso di utili) o ripianata (in caso di perdite), i trasferimenti da altre riserve di patrimonio quando si

libera il vincolo al quale erano sottoposte, nonché gli effetti della rilevazione di cambiamenti di principi contabili e di errori rilevanti.

UTILE COMPLESSIVO

A seguito dell'applicazione del principio contabile IAS 1 (revised) paragrafi 81/105, la voce "utile complessivo" espone il risultato complessivo dei proventi e oneri riconosciuti a patrimonio netto.

Benefici ai dipendenti

Benefici a breve termine

I benefici a dipendenti a breve termine sono contabilizzati a conto economico nel periodo in cui viene prestata l'attività lavorativa.

Piani a benefici definiti

Il Gruppo riconosce ai propri dipendenti benefici a titolo di cessazione del rapporto di lavoro (Trattamento di Fine Rapporto). Tali benefici rientrano nella definizione di: piani a benefici definiti determinati nell'esistenza e nell'ammontare ma incerti nella data di loro manifestazione. La passività è determinata come valore attuale dell'obbligo di prestazione, derivante dalla normativa vigente, definita alla data di bilancio rettificata per tener conto degli (utili) perdite attuariali. L'ammontare dell'obbligo di prestazione definita è calcolato annualmente da un attuario esterno in base al metodo della "Proiezione delle unità di credito". Utili e perdite attuariali sono contabilizzate per intero nell'esercizio relativo.

Piani a contribuzione definita

Il Gruppo partecipa a piani pensionistici a contribuzione definita a gestione pubblica o privata su base obbligatoria, contrattuale o volontaria. Il versamento dei contributi esaurisce l'obbligazione del Gruppo nei confronti dei propri dipendenti. I contributi costituiscono pertanto costi del periodo in cui sono dovuti.

STOCK OPTION

I pagamenti basati su azioni sono valutati al fair value alla data dell'assegnazione. Tale valore viene imputato a conto economico, con contropartita il patrimonio netto, su tutto il periodo di maturazione dei diritti. Il fair value dell'opzione, calcolato al momento dell'assegnazione, è valutato utilizzando modelli di matematica finanziaria, considerando i termini e le condizioni base ai quali sono stati assegnati tali diritti. Il piano è terminato nell'anno 2011 e la riserva è stata classificata nelle altre riserve di patrimonio.

Attività e passività potenziali

Le attività e passività potenziali di natura non probabile, ma possibile, o remote non sono rilevate in bilancio; è fornita tuttavia adeguata informativa al riguardo per le attività e passività potenziali possibili.

Laddove invece è previsto che l'esborso finanziario relativo all'obbligazione avvenga oltre i normali termini di pagamento e l'effetto dell'attualizzazione è rilevante, l'importo dell'accantonamento è rappresentato dal valore attuale dei pagamenti futuri attesi per l'estinzione dell'obbligazione.

Fondi per rischi ed oneri

I fondi per rischi ed oneri rappresentano passività probabili di ammontare e/o scadenza incerta derivanti da eventi passati il cui adempimento comporterà l'impiego di risorse economiche. Gli accantonamenti sono

stanziati esclusivamente in presenza di un'obbligazione attuale, legale o implicita, che rende necessario l'impiego di risorse economiche, sempre che possa essere effettuata una stima attendibile dell'obbligazione stessa. L'importo rilevato come accantonamento rappresenta la migliore stima dell'onere necessario per l'adempimento dell'obbligazione alla data di bilancio. I fondi accantonati sono riesaminati ad ogni data di bilancio e rettificati in modo da rappresentare la migliore stima corrente.

Strumenti derivati

I contratti derivati sono rilevati nel bilancio in funzione della designazione degli strumenti derivati (speculativi o di copertura) e della natura del rischio coperto (Fair Value Hedge o Cash Flow Hedge).

Nel caso di contratti designati come speculativi, le variazioni di fair value sono rilevate direttamente a conto economico.

Nel caso di contratti di copertura, la "Fair Value Hedge" è contabilizzata rilevando a conto economico le variazioni di fair value dello strumento di copertura e dello strumento coperto.

Qualora la copertura fosse identificata come "Cash Flow Hedge" è contabilizzata sospendendo a patrimonio netto la porzione di variazione del fair value dello strumento di copertura che è riconosciuta come copertura efficace, e rilevando a conto economico la porzione inefficace. Le variazioni rilevate direttamente a patrimonio netto sono rilasciate a conto economico nello stesso esercizio o negli esercizi in cui l'attività o la passività coperta influenza il conto economico.

Cessioni di crediti

Il Gruppo può cedere propri crediti commerciali attraverso operazioni di factoring. I crediti ceduti attraverso operazioni di factoring, che rispettano i requisiti stabiliti dallo IAS 39, vengono eliminati dallo stato patrimoniale.

Ricavi e costi

I ricavi derivanti dalla cessione dei beni sono rilevati, al momento del trasferimento dei rischi che solitamente avviene con la spedizione, al fair value del corrispettivo ricevuto o spettante tenuto conto degli eventuali sconti.

I ricavi derivanti dalla prestazione di servizi sono determinati in base alla percentuale di completamento, definita come rapporto tra ammontare dei servizi svolti alla data di riferimento e valore totale dei servizi previsti.

I costi sono imputati secondo criteri analoghi a quelli di riconoscimento dei ricavi e comunque secondo il principio della competenza temporale.

Gli interessi attivi e passivi sono rilevati in base al criterio della competenza temporale, tenendo conto della passività residua in via capitale e del tasso effettivo applicabile nel periodo fino alla scadenza.

I dividendi sono contabilizzati nell'esercizio in cui viene deliberata la distribuzione.

Imposte

Le imposte dell'esercizio sono determinate sulla base del presumibile onere da assolvere in applicazione della normativa fiscale vigente.

Vengono inoltre rilevate le imposte differite e anticipate sulle differenze temporanee tra i valori patrimoniali iscritti in bilancio ed i corrispondenti valori riconosciuti ai fini fiscali, riporto a nuovo di perdite fiscali o crediti di imposta non utilizzati, sempre che sia probabile che il recupero (estinzione) riduca (aumenti) i pagamenti

futuri di imposte rispetto a quelli che si sarebbero verificati se tale recupero (estinzione) non avesse avuto effetti fiscali. Gli effetti fiscali di operazioni o altri fatti sono rilevati, a conto economico o direttamente a patrimonio netto, con le medesime modalità delle operazioni o fatti che danno origine alla imposizione fiscale.

UTILE PER AZIONE

L'utile per azione è calcolato dividendo l'utile netto del periodo attribuibile agli azionisti ordinari della Capogruppo per il numero medio delle azioni ordinarie in circolazione durante il periodo.

Ai fini del calcolo dell'utile base per azione si precisa che al numeratore è stato utilizzato il risultato economico del periodo dedotto della quota attribuibile a terzi. Si precisa inoltre che non esistono dividendi privilegiati, conversione di azioni privilegiate ed altri effetti simili, che potrebbero rettificare il risultato economico attribuibile ai possessori di strumenti ordinari di capitale.

L'utile diluito per azioni è pari all'utile per azione rettificato per tenere conto della teorica conversione di tutte le potenziali azioni.

Valute

Le operazioni in valuta sono convertite nella moneta di presentazione al tasso di cambio alla data dell'operazione. Gli utili e perdite su cambi derivanti dalla liquidazione di tali operazioni e dalla conversione di attività e passività monetarie in valuta sono rilevati a conto economico.

AREA DI CONSOLIDAMENTO

Il bilancio consolidato al 31 dicembre 2012, comprende le situazioni patrimoniali, economiche e finanziare della capogruppo Exprivia S.p.A. e delle società controllate e subisce delle variazioni rispetto al 31 dicembre 2011 per effetto del consolidamento del Consorzio Exprivia.

Nella tabella seguente vengono riportate le società oggetto di consolidamento:

Società	Area
Consorzio Exprivia	Energia e Telco
Datilog S.r.l.	Industria, Aerospace e Media
Exprivia Projects S.p.A.	Utilities
Exprivia Do Brasil	Area Internazionale
Exprivia SL	Area Internazionale
Exprivia Solutions S.p.A.	Industria, Aerospace e Media
GST S.r.l.	Sanità e Salute
Infaber Srl	Industria, Aerospace e Media
Gruppo ProSap	Area Internazionale
Realtech S.p.A.	Industria, Aerospace e Media/Pubblica Amministrazione/Utilities/ Banche e Finanza/Energia e Telco/Sanità e Salute
SiSpa Srl	Banche e Finanza
Spegea Scarl	Altri (Formazione)
Svimservice S.p.A.	Sanità e Salute /Pubblica Amministrazione
Wel.Network S.p.A.	Industria, Aerospace e Media/Energia e Telco

I principali dati delle suddette controllate, consolidate col metodo integrale, si riepilogano di seguito.

Società	Sede Legale	Capitale Sociale	Risultato di periodo	Patrimonio Netto	Valore della produzione	Totale Attivo	% di possesso
Consorzio Exprivia S.c.a.r.l	Milano	20.000	(361)	19.639		20.000	100,00%
Datilog Srl	Cinisello Balsamo (MI)	10.400	(194.446)	(184.046)	656.884	301.733	76,00%
Expriva SL	Madrid (Spagna)	8.250	280.178	702.994	2.837.688	1.646.672	60,00%
Exprivia Do Brasil Servicos Ltda	Rio de Janeiro (Brasile)	57.960	185.185	546.194	1.121.000	718.758	97,00%
Exprivia Projects S.p.A.	Roma	242.000	521.002	844.578	7.515.301	4.248.158	100,00%
Exprivia Solutions S.p.A.	Roma	170.795	493.853	1.273.415	7.973.595	9.289.844	100,00%
GST S.r.l.	Trento	27.500	87.596	457.188	2.042.449	2.177.469	100,00%
Infaber S.r.l.	Molfetta (BA)	110.000	223.575	730.246	1.515.944	1.112.943	100,00%
Gruppo ProSap	Madrid (Spagna)/Città del Messico/Città del Guatemala	197.904	15.054	330.658	8.461.055	4.544.933	51,12%
Realtech S.p.A.	Agrate Brianza (MB)	1.520.000	242.221	1.853.947	9.973.253	6.310.193	51,00%
SiSpa Srl	Milano	580.000	1.197.890	2.613.421	7.107.950	3.877.571	100,00%
Spegea Sc a rl	Bari	125.000	207.187	442.001	2.000.040	2.037.923	60,00%
Svimservice S.p.A.	Molfetta (BA)	1.548.000	2.568.896	4.761.991	19.522.445	21.455.579	100,00%
Wel.Network S.p.A.	Piacenza	1.500.000	130.004	1.153.572	11.604.443	13.781.339	100,00%

Le società Farm Multimedia S.r.l. in liquidazione, controllata al 100%, non è inclusa nel perimetro di consolidamento in quanto non rilevante.

INFORMAZIONI SULLO STATO PATRIMONIALE CONSOLIDATO

Provvediamo ad illustrare dettagliatamente tutte le voci dell'attivo e del passivo che compongono lo Stato Patrimoniale Consolidato, redatta secondo i principi contabili internazionali (IAS/IFRS).

Tutte le cifre riportate di seguito nelle tabelle sono espresse in unità di euro.

ATTIVITA' NON CORRENTI

Immobili, impianti e macchinari

La consistenza netta relativa alla voce "**immobili, impianti e macchinari**" ammonta a euro 11.720.914 rispetto a euro 10.871.998 del 31 dicembre 2011.

Categorie	Costo storico 01/01/12	Increm.	Decrem.	Costo storico al 31/12/12	F.do amm.to al 01/01/12	Amm.to del periodo	Decrem.	Amm.to cumulato	Valore netto al 31/12/12
Terreni	247.716	-	-	247.716	-	-	-	-	247.716
Fabbricati	7.932.268	226.144	-	8.158.412	(1.683.126)	(253.536)	-	(1.936.662)	6.221.750
Altre	17.949.793	1.240.684	(1.178.671)	18.011.806	(13.806.121)	(1.019.246)	1.166.682	(13.658.685)	4.353.117
Immobiliz. in corso	231.469	666.862	-	898.331	-	-	-	-	898.331
TOTALI	26.361.246	2.133.690	(1.178.671)	27.316.265	(15.489.247)	(1.272.782)	1.166.682	(15.595.347)	11.720.914

L'incremento nella voce **"fabbricati"**, pari a euro 226.144, è relativo sia all'apporto, da parte della controllata ProSap Messico, di un appartamento acquisito a seguito di una transazione commerciale con un cliente società immobiliare (euro 89.305) sia all'apporto da parte della Capogruppo (euro 136.839) per i costi sostenuti per il nuovo fabbricato in locazione della sede di Milano.La variazione in aumento nella voce **"altre"**, pari a euro 1.240.684, è principalmente attribuibile agli acquisti effettuati per macchine ufficio elettroniche (euro 544.958), mobili e arredi (euro 43.533), e beni in leasing (euro 583.882); mentre i decrementi sono dovuti principalmente alla dismissione per rottamazione di cespiti obsoleti e interamente ammortizzati.

Si evidenzia che, relativamente ai beni in leasing finanziario, il valore netto contabile ammonta a euro 1.399.968 ed è ascrivibile principalmente a macchine d'ufficio elettroniche per euro 765.530, a mobili e arredi per euro 506.202. Si segnala, inoltre, che i pagamenti minimi futuri entro un anno, sono pari a euro 330.000, mentre da uno a cinque anni, sono pari a euro 697.665.

L'incremento della voce "immobilizzazioni in corso", pari a euro 666.862, è relativo ai cosi sostenuti per la nuova palazzina in costruzione sita in Molfetta (come già descritto nel paragrafo della Relazione "Investimenti Immobiliari".

AVVIAMENTO E ALTRE ATTIVITA' A VITA NON DEFINITA

La voce "**avviamento e altre attività a vita non definita** " riporta un saldo al 31 dicembre 2012 pari a euro 69.069.817 rispetto a euro 69.211.588 del 31 dicembre 2011.

Di seguito si riporta la tabella con il dettaglio delle voci:

Categorie	Costo storico 01/01/12	Totale costo storico al 31/12/12	Svalutazioni pregresse	Svalutazioni	Totale svalutazioni	Valore netto al 31/12/12
AVVIAMENTO COSTI FUSIONE ABACO	461.168	461.168	-	-	-	461.168
AVVIAMENTO ACQUISIZIONE RAMO AZ AIS PS	1.767.655	1.767.655	-	-	-	1.767.655
AVVIAMENTO ACQUISIZIONE RAMO KSTONES	517.714	517.714	-	-	-	517.714
DIFFEENZA FUSIONE ETA BETA	3.040.710	3.040.710	-	-	-	3.040.710
DIFFERENZA FUSIONE AIS MEDICAL	3.913.764	3.913.764	-	-	-	3.913.764
ACQUISIZIONE RAMO AURORA	1.406.955	1.406.955	-	-	-	1.406.955
AVVIAMENTO	18.631.899	18.631.899	(286.015)	(29.442)	(315.457)	18.316.441
DIFFERENZA DI CONSOLIDAMENTO	40.333.250	40.333.250	(575.512)	(112.330)	(687.842)	39.645.410
TOTALI	*70.073.115*	*70.073.115*	*(861.527)*	*(141.772)*	*(1.003.299)*	*69.069.817*

La tabella seguente mostra il calcolo della differenza da consolidamento per ogni società consolidata.

Società	Data di acquisto	Quota di controllo	Differenza da consolidamento generata
Datilog S.r.l.	30/11/09	76%	89.600
Exprivia Customer Services Srl	11/06/04	100%	-
Exprivia Do Brasil	31/10/11	97%	338.668
Exprivia Projects S.p.A.	11/06/04	100%	1.334.500
Exprivia SL	19/05/08	60%	-
Exprivia Solutions S.p.A.	14/04/05	100%	512.662
GST S.r.l.	14/04/05	100%	304.577
Infaber Srl	14/04/05	100%	-
ProSap Sl	30/09/10	51,12%	2.217.105
Network Services Srl	31/10/08	100%	575.760
Realtech Spa	01/04/11	51%	740.380
Reco Sistemi Srl	29/12/05	63,2%	-
SiSpa Srl	30/06/11	100%	3.251.885
Svimservice S.p.A.	30/11/07	100%	22.309.288
Wel.Network S.p.A.	30/11/07	100%	7.970.984
TOTALI			***39.645.410***

Si segnala che la **Differenza da consolidamento** si è generata per effetto del consolidamento integrale delle società controllate, inserite nell'area di consolidamento, attraverso l'eliminazione del valore delle partecipazioni contro il loro patrimonio netto al fair value alla data di acquisizione.

Di seguito si riporta la tabella della voce "differenza di consolidamento " con le variazioni intervenute al 31 dicembre 2012 rispetto al 31 dicembre 2011.

Società	31/12/2012	31/12/2011	Variazione
Datilog Srl	89.600	89.600	-
Exprivia Do Brasil	338.668	338.668	-
Exprivia Projects S.p.A.	1.334.500	1.334.500	-
Exprivia Solutions S.p.A.	512.662	512.662	-
GST S.r.l.	304.577	304.577	-
Network Service Srl	575.760	688.090	(112.330)
Gruppo ProSap	2.217.105	2.217.105	-
Realtech Spa	740.380	740.380	-
SiSpa Srl	3.251.885	3.251.885	-
Svimservice S.p.A.	22.309.289	22.309.289	-
Wel.Network S.p.A.	7.970.984	7.970.984	-
TOTALI	*39.645.410*	*39.757.739*	*(112.330)*

Informativa sulle verifiche per riduzione di valore dell'avviamento e altre attivita' a vita utile indefinita: impairment test

Ambito di applicazione

Il principio contabile internazionale IAS 36 richiede di valutare l'esistenza di perdite di valore per le immobilizzazioni materiali e immateriali in presenza di indicatori che facciano ritenere che tale problematica possa sussistere.

Nel caso dell'avviamento, così come di tutte le altre attività immateriali a vita utile indefinita, tale verifica di valore deve essere effettuata con cadenza annuale o più frequentemente qualora si verifichino eventi straordinari negativi implicanti una presunzione di perdita di valore, attraverso il cosiddetto processo di "impairment test".

Identificazione e allocazione dell'avviamento: Cash Generating Unit

Non rappresentando l'avviamento, in base ai principi contabili internazionali, un'attività a sé stante in quanto incapace di generare flussi di cassa indipendentemente da altre attività o gruppi di attività, esso non può essere assoggettato ad impairment test in via separata rispetto alle attività cui è legato.

A questi fini l'avviamento deve essere allocato ad una CGU o gruppi di CGU, nel rispetto del vincolo massimo di aggregazione coincidente con la nozione di segmento di attività di cui all' Ifrs 8.

Per quanto riguarda il Gruppo Exprivia si è proceduto all'allocazione degli avviamenti alle CGU di riferimento nel modo seguente:

- gli avviamenti originatisi per effetto di aggregazioni aziendali tramite le quali si sono acquisite attività confluite da un punto di vista operativo in specifiche CGU sono stati imputati alle rispettive CGU di riferimento

- gli avviamenti originatisi per effetto di aggregazioni aziendali tramite le quali si sono acquisite attività che ad oggi non sono specificatamente riferibili a singole CGU, in quanto confluite trasversalmente in diverse CGU così come ad oggi risultano individuate, sono stati attribuiti alle diverse CGU in proporzione ai volumi di vendita prodotti nell'esercizio in cui è stata effettuata per la prima volta l'allocazione
- a seguito della modifica della composizione delle CGU PTU e Sanità ed Enti Locali, da cui sono state scorporate le attività relative ai settore di mercato rispettivamente della Pubblica Amministrazione Centrale e della Pubblica Amministrazione Locale confluite nella nuova CGU PAC e PAL, si è proceduto alla riallocazione dell'avviamento precedentemente allocato alle CGU di cui è cambiata la composizione in coerenza con i criteri di allocazione decritti ai punti precedenti

La tabella seguente sintetizza l'allocazione degli avviamenti alle CGU individuate:

Avviamento e altre attività a vita utile indefinita	Valore al 31/12/2012	CGU BFA	CGU IM	CGU UT	CGU PAC e PAL	CGU OGT	CGU HC	CGU Prosap	CGU Realtech	CGU Sispa	CGU Exprivia do Brasil
AVVIAMENTO COSTI FUSIONE ABACO	€ 461.168	€ 135.062	€ 137.880	€ 177.137	€ 11.088						
AVVIAMENTO RAMO AZ AIS PS	€ 1.767.655	€ 517.692	€ 528.494	€ 678.967	€ 42.502						
AVVIAMENTO RAMO KSTONES	€ 517.714	€ 151.623	€ 154.786	€ 198.857	€ 12.448						
DIFFEENZA FUSIONE ETA BETA	€ 3.040.710	€ 3.040.710		€ -	€ -						
DIFFERENZA FUSIONE AIS MEDICAL	€ 3.913.764			€ -	€ -		€ 3.913.764				
AVVIAMENTO Abaco Inf. Services)	€ 14.745.017	€ 4.318.363	€ 4.408.473	€ 5.663.648	€ 354.533						
AVVIAMENTO (welnetwork)	€ 3.571.424			€ -	€ -	€ 3.571.424					
AVVIAMENTO (Aurora)	€ 1.406.955			€ -	€ -		€ 1.406.955				
Diff. Consolidamento Exprivia Solutions S.p.A.	€ 1.088.422	€ 318.765	€ 325.417	€ 418.069	€ 26.170						
Diff. Consolidamento GST S.r.l.	€ 304.577				€ -		€ 304.577				
Diff. Consolidamento Exprivia Projects S.p.A.	€ 1.334.500	€ 390.834	€ 398.989	€ 512.589	€ 32.087						
Diff. Consolidamento Svimservice S.p.A.	€ 22.309.288				€ 3.569.486		€ 18.739.802				
Diff. Consolidamento Wel.Network S.p.A.	€ 7.970.984				€ -	€ 7.970.984					
Diff. Consolidamento Datilog Srl	€ 89.600		€ 89.600		€ -						
Diff. Consolidamento Prosap Group	€ 2.217.105				€ -			€ 2.217.105			
Diff. Consolidamento Realtech	€ 740.380				€ -				€ 740.380		
Diff. Consolidamento SISPA	€ 3.251.885				€ -					€ 3.251.885	
Diff. Consolidamento Exprivia do Brasil	€ 338.668				€ -						€ 338.668
	€ 69.069.816	€ 8.873.050	€ 6.043.640	€ 7.649.268	€ 4.048.315	€ 11.542.408	€ 24.365.098	€ 2.217.105	€ 740.380	€ 3.251.885	€ 338.668

Processo di verifica di riduzione di valore e impianto valutativo

La recuperabilità del valore degli avviamenti iscritti in bilancio è verificata attraverso il confronto tra il valore allocato alle singole CGU ed il valore recuperabile di ciascuna CGU nell'accezione di valore d'uso. Quest'ultimo è identificabile come il valore attuale, alla data di analisi, dei flussi finanziari futuri che si prevede saranno generati dalle CGU. Per la determinazione del valore d'uso si è utilizzato il modello "DCF _ Discounted Cash Flow" il quale prevede l'attualizzazione dei futuri flussi di cassa stimati tramite l'applicazione di un appropriato tasso di sconto.

Identificazione dei flussi finanziari

Ai fini delle proiezioni, come richiesto dallo IAS 36, si è fatto strettamente riferimento alle condizioni correnti di utilizzo di ogni singola CGU prescindendo dai flussi ottenibili da eventuali piani di investimento incrementativi ed interventi di natura straordinaria che possano rappresentare una "discontinuità" rispetto alla normale operatività aziendale. Pertanto, le proiezioni dei flussi finanziari utilizzate ai fini delle valutazioni di valore corrispondono ad un piano pluriennale su 5 anni che prevede, per il 2013, livelli di crescita in linea

con il Piano Industriale 2011-2013 (approvato dal Consiglio di Amministrazione della Capogruppo) e, per i successivi 4 anni, prudenzialmente, livelli contenuti di crescita del volume d'affari. Considerate le precisazioni di cui sopra, il piano deve intendersi redatto strettamente ai fini del presente test e, in questo senso, approvato dall'organo amministrativo.

Assunti di base e analisi di sensitività

Si riporta nella tabella che segue la sintesi dei principali assunti di base su cui è stata basata la determinazione del valore recuperabile per tutte le CGU:

Flussi finaziari attesi	
ESTENSIONE DEL PERIODO DI PREVISIONE ANALITICA	5 ANNI
TASSO DI CRESCITA A LUNGO TERMINE (G)	1,0%
DETERMINAZIONE DEL VALORE TERMINALE	Valore attuale della rendita perpetua del flusso generato nell'ultimo anno di previsione scontato del 20%
Tasso di attualizzazione	
RISK FREE RATE (Rendimento medio 2012 BTP decennali)	5,2%
(Fonte Bloomberg)	
MARKET RISK PREMIUM	5,8%
(Fonte Damodaran)	
BETA	0,851
(Beta levered specifico fonte Bloomberg)	
WACC PRE TAX	10,80%

E' stata effettuata un'analisi di sensitività dei risultati dell'impairment test assumendo le seguenti variazioni dei parametri chiave:

- una variazione in aumento del costo medio ponderato del capitale di 1 punto percentuale;
- una variazione in diminuzione del tasso di crescita "G" di 0,50 centesimi di punti percentuali;
- mancato raggiungimento del 5% degli obiettivi di ricavi della produzione contenuti nel piano.

Conclusioni

Dal test di impairment effettuato non è emersa alcuna perdita di valore che debba essere riflessa in bilancio, in relazione ad aspettative derivanti dagli andamenti nei mercati di riferimento, piani di business e organizzativi delle CGU.

ALTRE ATTIVITA' IMMATERIALI

Alla voce **Altre attività immateriali** figura un saldo, al netto degli ammortamenti operati, pari a euro 5.077.805 al 31 dicembre 2012 rispetto a euro 4.337.933 del 31 dicembre 2011.

Il riepilogo della voce è riportato nella tabella esposta di seguito.

Categorie	Costo storico 01/01/12	Incrementi al 31/12/12	Decrementi al 31/12/12	Rettifiche IAS	Totale costo storico al 31/12/12	F.do ammortam. al 01/01/12	Quota ammortam. del periodo	Decrementi	Amm.to cumulato 31/12/12	Valore netto al 31/12/12
Costi di Sviluppo	29.098.519	1.465.279	-	-	30.563.798	(25.943.979)	(1.662.960)	-	(27.606.939)	2.956.860
Brevetti e diritti util. Opere dell'ingegno	2.880.874	29.034	(63.938)	-	2.845.970	(2.667.246)	(91.650)	-	(2.758.896)	87.071
Concessioni, marchi	433.908	2.471	-	-	436.379	(205.781)	(21.879)	-	(227.660)	208.718
Immobilizzazioni in corso e Acconti	276.185,00	404.261	-	-	680.446	-	-	-	-	680.446
Altre	2.959.901	947.287	(260)	-	3.906.928	(2.479.325)	(267.773)	(15.120)	(2.762.218)	1.144.709
TOTALI	*35.649.387*	*2.848.332*	*(64.198)*	*-*	*38.433.520*	*(31.296.331)*	*(2.044.263)*	*(15.120)*	*(33.355.713)*	*5.077.805*

L'incremento di periodo, pari a euro 2.848.332, è da attribuirsi principalmente per euro 1.465.279, agli investimenti di **sviluppo** destinati alla realizzazione di applicazioni software nell'ambito bancario, medicale e manifatturiero, per euro 404.261 ad investimenti di **sviluppo** destinati alla realizzazione di progetti non ancora in ammortamento e per euro 801.736 relativi ad acquisti di prodotti software finalizzati all'esecuzione di una commessa in corso di lavorazione.

PARTECIPAZIONI

Il saldo della voce **"partecipazioni"** al 31 dicembre 2012 ammonta a euro 1.121.934 rispetto a euro 1.862.205 del 31 dicembre 2011.

La composizione delle partecipazioni è descritta di seguito.

Partecipazioni in società controllate

Il saldo al 31 dicembre 2012 risulta essere azzerato per effetto della svalutazione della partecipazione Al Faro Srl in liquidazione, non inserita nell'area di consolidamento in quanto non rilevante.

Il Gruppo detiene la partecipazione del 100% nella società Farm Multimedia S.r.l. in Liquidazione, il cui valore contabile è stato azzerato.

Partecipazioni in società collegate

Il saldo della voce **"partecipazioni in società collegate"** , al 31 dicembre 2012, ammonta a euro 218.599 rispetto a euro 189.224 del 31 dicembre 2011. La variazione intervenuta, pari a euro 29.375, è attribuibile alla valutazione a patrimonio netto della partecipazione Traxall Srl.

Si segnala che il Gruppo detiene anche una partecipazione del 32,80% nella società Mindmotion Srl fallita, il cui valore contabile è stato azzerato.

Di seguito si riporta la tabella con il dettaglio delle voci:

Descrizione	31/12/2012	31/12/2011	Variazioni
Traxall Srl	43.411	14.036	29.375
Pervoice S.p.A.	139.160	139.160	-
S2B Soc. Consortile	36.028	36.028	-
TOTALI	*218.599*	*189.224*	*29.375*

Partecipazioni in altre società

Il saldo della voce **"partecipazioni in altre società"** al 31 dicembre 2012 è pari a euro 903.335 rispetto a euro 1.621.335 del 31 dicembre 2011.

Di seguito si riporta la tabella con il dettaglio delle voci:

Descrizione	31/12/2012	31/12/2011	Variazioni
Ultimo Miglio Sanitario	2.500	2.500	0
Certia	516	516	0
Conai	9	9	0
Finapi	775	775	0
Cered Software	104	104	0
Società Consortile Piano del Cavaliere	516	516	0
Consorzio Pugliatech	2.000	2.000	0
Iqs New Srl	1.291	1.291	0
Consorzio Conca Barese	2.000	2.000	0
Software Engineering Research	12.000	12.000	0
Advanced Computer Systems	740.816	1.420.816	(680.000)
Consorzio Biogene	3.000	3.000	0
Consorzio DARe	1.000	1.000	0
Consorzio DHITECH	17.000	17.000	0
H.BIO Puglia	12.000		12.000
Consorzio DITNE	12.384	12.384	0
SELP	50.000	100.000	(50.000)
Partecipazione Consorzio Daisy-Net	13.939	13.939	0
Cattolica Popolare Soc. Cooperativa	23.491	23.491	0
Banca di Credito Cooperativo	2.461	2.461	0
Partecip. ENFAPI CONFIND	1.033	1.033	0
Consorzio Heath Innovation HUB	3.000	3.000	0
Consorzio Semantic Valley	1.500	1.500	0
TOTALI	***903.335***	***1.621.335***	***(718.000)***

La variazione intervenuta è principalmente ascrivibile alla svalutazione di Advanced Computer Systems (ACS), in considerazione della natura durevole attribuita al disallineamento tra il valore di carico della partecipazione e la corrispondente frazione di patrimonio netto (risultante da una situazione contabile aggiornata disponibile)..

ALTRE ATTIVITA' FINANZIARIE

Crediti verso imprese controllate

Il saldo della voce **"crediti verso imprese controllate",** al 31 dicembre 2012, è pari a euro 20.388 rispetto a euro 22.488 del 31 dicembre 2011 e si riferisce ai crediti, coperti interamente da fondo, vantati nei confronti della controllata Farm Multimedia S.r.l. in liquidazione.

Crediti verso altri

Il saldo della voce **"crediti verso altri",** al 31 dicembre 2012, è pari a euro 1.977.936 rispetto a euro 257.228 del 31 dicembre 2011. La variazione intervenuta è riportata nella tabella seguente.

Descrizione	31/12/2012	31/12/2011	Variazioni
Depositi cauzionali a lungo termine	253.185	199.318	53.867
Crediti finanziari	33.517	33.517	-
Crediti tributari	1.691.234	24.393	1.666.841
TOTALI	*1.977.936*	*257.228*	*1.720.708*

La variazione intervenuta è principalmente attribuibile alla voce **"crediti tributari"** incrementatasi per effetto della deducibilità dell'Irap calcolata sul costo del personale che ha generato un recupero di Ires. L'articolo 4 del Dl n. 16/2012 ha esteso la suddetta deduzione ai per i periodi d'imposta precedenti a quello in corso al 31 dicembre 2012 per le annualità che vanno dal 2007 al 2011. Si segnala che, tra le attività non correnti, sono state registrate le annualità dal 2008 al 2011, mentre quelle relative al 2007 sono state inserite nella voce **"crediti verso erario correnti".**

IMPOSTE DIFFERITE ATTIVE

Il saldo della voce **"imposte differite attive"**, pari a euro 1.336.189 rispetto a euro 1.056.079 del 31 dicembre 2011, si riferisce principalmente ad imposte su variazioni temporanee per effetto dell'applicazione dei principi contabili internazionali IAS/IFRS ritenute recuperabili negli esercizi successivi.

ATTIVITA' CORRENTI

CREDITI COMMERCIALI E ALTRI

Crediti verso clienti

Il saldo dei **"crediti verso clienti"**, al netto del fondo svalutazione crediti, ammonta a euro 62.615.049 rispetto a euro 58.151.010 del 31 dicembre 2011.

La tabella seguente mostra il dettaglio della posta di bilancio esponendo anche il confronto con il 31 dicembre 2011.

Descrizione	31/12/2012	31/12/2011	Variazioni
Verso Clienti Italia	48.762.202	43.393.931	5.368.270
Verso Clienti Estero	5.360.541	4.735.794	624.747
Verso Clienti Enti Pubblici	12.162.711	14.284.679	(2.121.968)
Subtotale crediti verso clienti	*66.285.454*	*62.414.405*	*3.871.050*
Meno: fondo svalutazione crediti	(3.670.406)	(4.263.394)	592.989
Totale crediti verso clienti	*62.615.049*	*58.151.010*	*4.464.038*

I crediti verso clienti sono composti come specificato di seguito.

Dettaglio	31/12/2012	31/12/2011	Variazioni
Verso terzi	55.933.944	55.809.239	124.704
Fatture da emettere a terzi	10.351.511	6.605.165	3.746.346
TOTALI	*66.285.454*	*62.414.405*	*3.871.050*

Si segnala che il valore delle fatture da emettere riflette il particolare tipo di business in cui operano le società del gruppo, per cui, sebbene molti contratti possano essere fatturati con scadenza mensile, altri per poter essere fatturati devono seguire un iter autorizzativo che non necessariamente termina entro il mese di riferimento. Quanto riportato in bilancio è relativo al maturato fino al mese di dicembre compreso e sarà fatturato nei prossimi mesi.

Crediti verso società collegate

Il saldo dei **"crediti verso società collegate"** ammonta a euro 125.345 rispetto a euro 914 del 31 dicembre 2011 e si riferisce ad un credito vantato dalla Capogruppo nei confronti della sua collegata Traxall Srl.

Crediti verso società controllanti

Il saldo dei **"crediti verso società controllanti"** ammonta a euro 1.049.347 rispetto a euro 828.963 del 31 dicembre 2011 ed è relativo al credito vantato sia dalla Capogruppo (per euro 437.446) che dalla controllata Exprivia Solutions S.p.A. (per euro 611.901) nei confronti della controllante Abaco Innovazione S.p.A.. L'incremento è principalmente correlato ad un finanziamento fruttifero per euro 200.000 concesso dalla Capogruppo a normali condizioni di mercato.

Crediti verso altri

Il saldo dei **"crediti verso altri"** ammonta a euro 11.610.375 rispetto a euro 13.388.129 del 31 dicembre 2011.

Di seguito si riporta la tabella con le movimentazioni intervenute.

Descrizione	31/12/2012	31/12/2011	Variazioni
Crediti per contributi	9.229.255	10.479.859	(1.250.604)
Anticipi su contributi per progetti terminati	(2.704.662)		(2.704.662)
Crediti verso soci per partecipazioni/o scissioni	19.109	184.812	(165.703)
Anticipo fornitori per servizi	160.573	154.984	5.589
Crediti diversi	224.537	75.394	149.143
Crediti verso factoring	1.826.002	313.570	1.512.432
Crediti verso istituti previdenziali/INAIL	18.466	22.279	(3.813)
Crediti verso dipendenti	118.300	168.456	(50.156)
Crediti INPS per CIG	2.084	2.084	-
Depositi cauzionali	91.869	98.028	(6.159)
Costi competenza futuri esercizi	2.624.842	1.888.663	736.178
TOTALI	*11.610.375*	*13.388.129*	*(1.777.755)*

I crediti relativi ai **"contributi"** si riferiscono a delibere di concessioni provvisorie di ammissione alle agevolazioni. Dette poste saranno azzerate con il versamento a saldo dei contributi a seguito delle verifiche di collaudo finale da parte dei rispettivi Ministeri ed Enti Locali preposti.

Per i programmi di ricerca terminati ed in attesa di collaudo o di decreto definitivo, le anticipazioni ricevute, pari a Euro 2.704.662, sono riclassificate a diminuzione dei crediti.

La voce **"costi competenza futuri esercizi"** per euro 2.624.842, si riferisce prevalentemente a costi di manutenzione di competenza futuri esercizi.

Crediti tributari

I **"crediti tributari"** ammontano al 31 dicembre 2012 a euro 1.503.321 rispetto a euro 1.513.536 del 31 dicembre 2011 e sono composti come dettagliato nella tabella seguente.

Descrizione	31/12/2012	31/12/2011	Variazioni
Credito per acconto imposte- IRES	68.218	372.971	(304.753)
Credito per acconto imposte- IRAP	27.471	63.918	(36.447)
Erario conto ritenute interessi attivi	103	3.578	(3.475)
Erario conto ritenute su pagamenti esteri	38.125	34.367	3.758
Crediti v/erario per IVA	424.286	276.661	147.625
Crediti su imposta sostitutiva TFR	6.744	18.876	(12.132)
Crediti verso Erario	902.511	674.211	228.300
Credito imposte anticipate	18.193	15.944	2.249
Crediti imposta art. 8	17.670	53.010	(35.340)
TOTALI	*1.503.321*	*1.513.536*	*(10.215)*

Nella voce **"crediti verso erario"** è riportata la quota relativa all'istanza di rimborso IRAP relativa all'anno 2007, come già descritto tra i **"crediti tributari delle attività non correnti.** Si segnala inoltre che nella suddetta voce è iscritto per euro 190.590 l'importo relativo a cartelle esattoriali in contestazione, per Ires e

Irap anni di imposta 2005 e 2006, emesse nei confronti di Exprivia S.p.A. e per le quali la Società ha ottenuto la sospensiva di pagamento.

RIMANENZE

Le **"rimanenze"** ammontano a euro 171.054 rispetto a euro 136.934 del 31 dicembre 2011 e si riferiscono a prodotti software e hardware acquistati dalle società del Gruppo e destinati alla rivendita presumibilmente entro l'esercizio successivo.

LAVORI IN CORSO SU ORDINAZIONE

I **"lavori in corso su ordinazione"** ammontano a euro 14.377.957 rispetto a euro 28.784.892 del 31 dicembre 2011 e si riferiscono allo stato avanzamento lavori, di competenza dell'esercizio, di commesse in corso di lavorazione. La variazione intervenuta è principalmente attribuibile alla conclusione di commesse che sono state fatturate nel corso dell'esercizio.

ATTIVITA' FINANZIARIE CORRENTI

DISPONIBILITA' LIQUIDE

La voce **"disponibilità liquide "** ammonta a euro 5.343.335 rispetto a euro 7.473.881 del 31 dicembre 2011 ed è relativa per euro 5.310.083 a banche attive e per euro 33.252 ad assegni e valori in cassa.

PATRIMONIO NETTO

CAPITALE SOCIALE

Il **"Capitale Sociale"**, interamente versato, ammonta ad euro 26.979.658 ed è rappresentato da n. 51.883.958 azioni ordinarie di euro 0,52 di valore nominale ciascuna e non subisce variazioni rispetto al 31 dicembre 2011.

AZIONI PROPRIE

Le **"azioni proprie"**, al 31 dicembre 2012, ammontano a euro -494.012 rispetto a euro -46.508 del 31 dicembre 2011 e si riferiscono all'acquisto/vendita di azioni proprie come previsto dal piano approvato dall'Assemblea dei Soci del 19 aprile 2012. Il numero delle azioni proprie risulta essere pari a 950.024.

RISERVA DA SOVRAPPREZZO AZIONI

La **"riserva da sovrapprezzo azioni"**, al 31 dicembre 2012, ammonta a euro 18.081.738 e non subisce variazioni rispetto al 31 dicembre 2011.

RISERVA DA RIVALUTAZIONE

La **"riserva da rivalutazione",** al 31 dicembre 2012, ammonta a euro 2.907.138 e non subisce variazioni rispetto al 31 dicembre 2011.

altre riserve

Il saldo della voce **"altre riserve "** ammonta a euro 12.582.424 rispetto a euro 10.998.820 del 31 dicembre 2011 ed è relativo a:

- euro 3.182.603 **"riserva legale",** incrementatasi di euro 160.772 rispetto al 31 dicembre 2011 a seguito della destinazione del risultato dell'anno precedente, come deliberato dall'Assemblea dei Soci in data 19 aprile 2012;
- euro 1.636.092 per **"riserva straordinaria"** rispetto a euro 189.823 del 31 dicembre 2011. La variazione intervenuta è attribuibile alla destinazione del risultato dell'anno 2011, come deliberato dall'Assemblea dei soci di Exprivia S.p.A. in data 19 aprile 2012.
- euro 7.904.776 alla **"Riserva Investimenti Contratto di Programma Regione Puglia"** a valere sul Regolamento Generale dei regimi di aiuto in esenzione n. 9 del 26 giugno 2009 e successive modifiche e integrazioni – Titolo VI "Aiuti ai programmi di investimento promossi da Grandi Imprese da concedere attraverso Contratti di Programma Regionali";
- euro 82.846 **"altre riserve"** rispetto a euro 106.283 del 31 dicembre 2011. La variazione in diminuzione di euro 23.437 è relativa al valore del sovraprezzo azioni risultante dalle operazioni di acquisto/vendita delle azioni proprie.
- euro -236.486 **"riserva effetto fiscale IAS/IFRS"** rappresenta l'effetto fiscale calcolato sulle variazioni effettuate in seguito all'adozione dei principi contabili IFRS" e non subisce variazioni rispetto al 31 dicembre 2011;
- euro 12.593 **"riserva effetto fiscale IAS/IFRS disponibile"** rappresenta l'effetto fiscale calcolato sulle variazioni effettuate in seguito all'adozione dei principi contabili IFRS" e non subisce variazioni rispetto al 31 dicembre 2011.

utile esercizi precedenti

L'**utile degli esercizi precedenti** al 31 dicembre 2012 è pari a euro 6.199.449 rispetto a euro 6.405.325 del 31 dicembre 2011.

RACCORDO FRA BILANCIO DELLA CAPOGRUPPO E BILANCIO CONSOLIDATO

Descrizione	Risultato al 31/12/2011	Altre	Patrimonio Netto al 31/12/2011	Risultato di periodo al 31/12/2012	Altre	Patrimonio Netto al 31/12/2012
Exprivia S.p.A.	*3.215.443*	*(1.834.131)*	*62.136.290*	*2.604.023*	*(2.079.345)*	*62.660.968*
Apporto delle società controllate	4.955.368		19.899.918	5.757.633		25.657.551
Svalutazioni e copertura perdite società controllate			3.322.000			3.322.000
Eliminazione plusvalenza cessione ramo Exprivia Projects/Eliminazione dividendi Svimservice	(4.111.020)		(13.844.155)	(4.000.235)		(17.844.390)
Eliminazione acquisti licenze intecompany/Eliminazione dividendi WelNetwork / Exprivia Solutions S.p.A./SiSpa Srl	(853.502)		(2.919.842)	(1.936.940)		(4.856.782)
Eliminazione pluslavenza cessione ramo AISoftware Professional Service Srl in liquidazione			(1.767.655)			(1.767.655)
Variazione perimetro di consolidamento		540.958	1.705.904		(196.721)	1.509.183
Apporto patrimonio netto di terzi		(462.694)	(1.291.854)		(208.418)	(1.500.272)
TOTALE PATRIMONIO NETTO GRUPPO	*3.206.289*	*(1.755.867)*	*67.240.606*	*2.424.481*	*(2.484.484)*	*67.180.603*

PASSIVITA' NON CORRENTI

Debiti verso banche non correnti

Il saldo della voce **"debiti verso banche non correnti"** al 31 dicembre 2012 ammonta a euro 9.551.977 rispetto a euro 13.774.738 del 31 dicembre 2011, ed è relativo a finanziamenti a medio termine accesi presso primari Istituti di Credito e finanziamenti a tasso agevolato a fronte di specifici programmi di investimento.

In seguito al superamento al 31 dicembre 2012 di alcuni parametri si è ritenuto opportuno, come previsto dal principio IAS 1 paragrafo 74, procedere a riclassificare la quota di debito non corrente del Finanziamento Medium Term erogato dal pool di banche con capofila BNL pari a euro 5.357.137 tra i "**debiti verso banche correnti**".

Di seguito si riporta la tabella con il dettaglio delle voci, con evidenza del debito quota non corrente (euro 9.551.977) e quella corrente (euro 16.444.116).

Istituto finanziario	Tipologia	Importo contrattuale	Importo erogato al 31.12.12	Data contratto	Data scadenza	Rata di rimborso	Tasso applicato	Residuo capitale al 31.12.12	Da rimborsare entro 12 mesi	Da rimborsare oltre 12 mesi
Banca Nazionale del Lavoro	Finanziamento	18.000.000	18.000.000	30/11/07	30/11/15	semestrale	Euribor 6 mesi + 1,7%	7.714.281	7.714.281	
Banca Nazionale del Lavoro	Mutuo	2.400.000	2.400.000	15/10/04	30/09/14	semestrale	Euribor 6 mesi + 1,2%	564.706	282.353	282.353
Banca Nazionale del Lavoro	Finanziamento	950.000	950.000	24/06/11	30/06/14	trimestrale	Euribor 3 mesi + 1,5%	554.166	395.833	158.333
Deutsche Bank	Finanziamento	1.500.000	1.500.000	23/06/08	23/06/13	trimestrale	Euribor 3 mesi + 0,9%	281.250	281.250	-
Ministero dell'Università e della Ricerca	Finanziamento	1.430.905	1.243.453	12/04/07	01/07/15	semestrale	0,50%	483.000	192.456	290.544
Ministero dello Sviluppo Economico	Finanziamento	2.151.000	1.787.006	27/12/09	27/02/19	annuale	0,87%	1.267.062	176.339	1.090.723
Banca Antonveneta	Finanziamento	5.000.000	5.000.000	04/05/10	10/05/17	mensile	Euribor 3 mesi + 2,5%	3.589.706	767.069	2.822.637
Banco Napoli	Finanziamento	2.000.000	2.000.000	20/05/11	20/05/16	mensile	Euribor 1 mese + 3,70%	1.414.342	386.275	1.028.067
Credito Emiliano	Finanziamento	1.000.000	1.000.000	04/04/11	04/04/14	mensile	Euribor 3 mesi + 1,7%	454.432	338.903	115.529
Emilia Romagna Factor	Finanziamento	3.500.000	3.500.000	22/07/11	31/12/14	mensile	Euribor 3 mesi + 2,75%	2.236.112	1.069.445	1.166.667
IBM Italia Servizi Finanziari	Finanziamento	306.856	306.856	01/05/12	01/02/17	trimestrale	9,66%	263.245	52.995	210.250
IBM Italia Servizi Finanziari	Finanziamento	187.429	187.429	01/05/12	01/02/14	trimestrale	8,37%	118.209	93.639	24.570
Banca Popolare di Milano	Finanziamento	2.000.000	2.000.000	16/12/12	30/06/13	mensile	Euribor 3 mesi + 4%	2.000.000	2.000.000	
ICCREA Banca Impresa	Finanziamento	2.000.000	2.000.000	17/012/12	16/06/14	mensile	Euribor 3 mesi + 3,80%	2.000.000	1.319.640	680.360
Ministero dell'Università e della Ricerca	Finanziamento	934.900	380.624	10/01/08	01/07/15	semestrale	0,50%	174.307	69.462	104.845
Cassa Rurale di Aldeno e Cadine	Mutuo	300.000	300.000	25/09/07	25/09/13	mensile	Euribor 1 mese + 0,9%	49.120	49.120	-
Centrobanca	Finanziamento	2.025.228	1.822.705	28/12/04	05/08/16	annuale	0,96%	750.042	184.832	565.210
Cassa Depositi e Prestiti	Finanziamento	1.244.100	1.119.600	27/07/09	30/06/14	semestrale	0,50%	338.848	225.616	113.232
Banca Popolare di Bari	Finanziamento	138.234	124.413	27/07/09	30/06/14	semestrale	Euribor 6M + 3,00%	75.309	50.121	25.188
Banca Popolare di Bari	Finanziamento	3.000.000	3.000.000	04/12/09	31/12/14	semestrale	Euribor 6 mesi + 2,5%	1.558.621	765.792	792.829
Banco Polular	Finanziamento	100.000	100.000	10/05/12	10/05/19	mensile	5,54%	93.041	12.401	80.640
Caja Madrid	Finanziamento	75.000	75.000	30/04/10	25/05/13	mensile	5,367%	16.294	16.294	
TOTALI								*25.996.093*	*16.444.116*	*9.551.977*

CONTRATTO DI FINANZIAMENTO MEDIUM TERM

In data 8 maggio 2008, Exprivia ha sottoscritto con un pool di banche costituito da BNL, anche in qualità di capofila e lead arranger, da Centrobanca-Banca di Credito Finanziario e Mobiliare S.p.A., da Unicredit Corporate Banking S.p.A. e da Banca Antonveneta S.p.A., il Finanziamento Medium Term per un importo complessivo massimo di euro 20.500.000,00 (ventimilionicinquecentomila/00).

In particolare, ai sensi di quanto previsto dal Finanziamento Medium Term, le banche finanziatrici hanno concesso ad Exprivia le seguenti linee di credito a medio termine:

1. una linea per cassa, denominata "Linea A", per un importo complessivo massimo di euro 3.000.000,00 (tremilioni/00) destinata a finanziare la corresponsione del Premio Azioni Svimservice e da rimborsare entro il 30 novembre 2015;
2. una linea per cassa, denominata "Linea B", per un importo complessivo massimo di euro 15.000.000,00 (quindicimilioni/00), per il rifinanziamento di parte del Finanziamento Bridge e da rimborsare entro il 30 novembre 2015;

3. una linea rotativa utilizzabile per cassa denominata "Linea Revolving", per un importo complessivo massimo di euro 2.500.000,00 (duemilionicinquecentomila/00), per finanziare il capitale circolante e le generiche necessità di cassa della società, che risulta completamente rimborsata al 31 dicembre 2010.

Il Finanziamento Medium Term è assistito dalle seguenti garanzie reali:

1. un pegno di valore di secondo grado, concesso dalla società controllante Abaco Innovazione S.p.A., su un numero di azioni Exprivia tale per cui il rapporto fra il controvalore in borsa di tali azioni e il finanziamento residuo sia sempre pari al 125%;
2. un pegno sul 100% del capitale sociale di Svimservice e Wel.Network;
3. l'ipoteca di secondo grado sull'immobile di proprietà della Società sito in Molfetta in Viale Adriano Olivetti 11/a;
4. la cessione in garanzia dei crediti e indennizzi derivanti dai Contratti di Acquisizione di Wel.Network S.p.A. e Svimservice S.p.A.;
5. la cessione in garanzia dei crediti derivanti dai contratti di fornitura di servizi e/o software stipulati dalla Società per un importo sufficiente, in qualsiasi momento, a coprire almeno per un anno il Servizio del Debito; tale garanzia può essere sostituita e/o integrata da un pegno su conto corrente su cui saranno depositate dalla Società somme di denaro in misura tale da coprire il 50% della differenza tra un anno di Servizio del Debito e il valore dei crediti ceduti in garanzia.

Il Finanziamento Medium Term prevede, per tutta la durata dello stesso, il rispetto dei seguenti parametri finanziari:

Data di riferimento	**Indebitamento Finanziario Netto /EBITDA** *non superiore a*	**Indebitamento Finanziario Netto / Patrimonio Netto** *non superiore a*	**Free Cash Flow / Servizio del Debito** *non inferiore a*	**Investimenti complessivi** *non superiori a*
31.12.2012	2,2	0,5	0,9	3.800
30.06.2013	2,2	0,5	0,9	4.200
31.12.2013	2,0	0,5	1,0	4.200
30.06.2014	2,0	0,5	1,0	4.200
31.12.2014	1,8	0,5	1,0	4.200
30.06.2015	1,8	0,5	1,0	4.200
31.12.2015	1,6	0,5	1,0	4.200

Tali parametri finanziari su base consolidata saranno rilevati, semestralmente entro il 30 Aprile e il 30 Settembre di ciascun anno e faranno riferimento ai 12 mesi precedenti il 30 Giugno e il 31 Dicembre di ogni anno, utilizzando usuali criteri di calcolo concordati dalle parti.

Il Parametro Finanziario “Investimenti complessivi” non tiene conto degli investimenti per le acquisizioni delle partecipazioni esenti da autorizzazione ovvero di quelle oggetto di specifica autorizzazione scritta rilasciata dagli istituti bancari.

Il mancato rispetto dei suddetti parametri e impegni previsti nel Finanziamento Medium Term determina la facoltà da parte delle banche finanziatrici di richiedere ad Exprivia il rimborso immediato, circostanza che comporterebbe effetti negativi sulla situazione economica, patrimoniale e finanziaria di Exprivia e del Gruppo nel suo complesso.

Si informa che in data 27 agosto 2010 la Società e il pool di banche con capofila BNL hanno modificato di comune accordo i parametri finanziari previsti nel Finanziamento Medium Term, in linea con il nuovo Piano Industriale 2011 – 2013 presentato dalla Società.

Si evidenzia inoltre che, nell'ambito delle pattuizioni relative al Finanziamento Medium Term, Exprivia ha ceduto in garanzia a BNL l'eventuale indennizzo che il venditore di Wel.Network fosse tenuto a corrispondere ad Exprivia a seguito di accertate violazioni in materia fiscale e tributaria (vedi quanto riportato nella voce “Fondi rischi e oneri”) così come previsto dal Contratto Wel.Network; la riscossione di tale indennizzo ed il suo conseguente trasferimento a BNL, andrebbero a riduzione del debito residuo sul Finanziamento Medium Term. Nel caso in cui tale indennizzo venisse invece corrisposto direttamente alla Wel.Network, non rientrerebbe nella garanzia ceduta a BNL e resterebbe nella totale disponibilità di Wel.Network stessa.

In aggiunta a quanto sopra, sono previste specifiche limitazioni ed obblighi a carico di Exprivia S.p.A. quali, inter alia:

1. l'impegno a mantenere, direttamente o indirettamente per il tramite di società dalla stessa controllate, una partecipazione pari al 100% del capitale sociale di Svimservice e di Wel.Network;
2. il mantenimento in essere delle coperture assicurative rispetto alla propria attività ed ai propri beni in conformità alla buona pratica commerciale, con primarie compagnie di assicurazione e comunque corrispondenti a quelle attualmente in essere;
3. l'impegno a non costituire, senza il preventivo consenso delle banche finanziatrici, vincoli reali o di natura contrattuale di qualunque genere a garanzia di obbligazioni proprie e/o di terzi, sui beni materiali ovvero immateriali ovvero sulle proprie partecipazioni societarie;
4. l'impegno a non vendere, cedere, trasferire, permutare, o comunque disporre in alcun modo dei beni di proprietà, fatto salvo il caso in cui l'atto di disposizione (i) abbia ad oggetto uno o più cespiti obsoleti e azioni proprie; o (ii) non sia di valore superiore a euro 3.000.000,00 per singolo atto di disposizione;
5. l'impegno a non effettuare distribuzione di dividendi per tutta la durata del Finanziamento Medium Term in misura superiore al 50% dell'utile netto, sempre che, anche a seguito della distribuzione di dividendi, siano rispettati tutti i parametri finanziari previsti dal finanziamento medesimo;

Exprivia e le altre società del Gruppo Exprivia non potranno effettuare alcuna operazione straordinaria, ivi incluse operazioni di fusione, scissione, ristrutturazione societaria, effettuare conferimenti, acquisizioni di società, aziende o rami d'azienda, modificare la propria compagine sociale, fatto salvo per le operazioni già deliberate dal consiglio di amministrazione della Società e per le operazioni straordinarie preventivamente autorizzate per iscritto dalle banche finanziatrici.

Ai sensi del Finanziamento Medium Term, Exprivia si impegna inoltre a far sì che l'obbligo di rimborso di eventuali finanziamenti soci (presenti o futuri) da essi ricevuti, sotto qualsiasi forma tecnica, siano interamente postergati e subordinati all'integrale rimborso del finanziamento medesimo.

Il Finanziamento Medium Term prevede, infine, clausole cosiddette di cross default, in virtù delle quali il verificarsi di determinati eventi previsti da altri contratti di finanziamento quali cause di inadempimento degli stessi (come il mancato rimborso delle somme erogate ovvero la decadenza dal beneficio del termine) è considerato inadempimento anche del Finanziamento Medium Term; tali eventi possono quindi avere come conseguenza la scadenza anticipata ed il conseguente obbligo di rimborso anche del Finanziamento Medium Term. Un inadempimento di tale contratto di finanziamento potrebbe poi ulteriormente determinare la scadenza anticipata (acceleration) di altri finanziamenti che prevedono clausole di cross acceleration o di cross default.

Mutuo Ipotecario BNL

Mutuo per euro 2.400.000 sottoscritto originariamente da Abaco Innovazione S.p.A. in data 15 ottobre 2004 finalizzato al supporto finanziario per la realizzazione di fabbricati industriali, e successivamente assunto da Exprivia a seguito di fusione per incorporazione con Abaco Information Services avvenuta il 15 ottobre 2005, società alla quale Abaco Innovazione S.p.A. aveva precedentemente conferito il ramo aziendale contente tutte le proprie attività industriali.

Il termine del contratto di Mutuo è il 30 settembre 2014.

Il tasso applicato è l'Euribor 6 mesi + spread 1,20 con piano di rimborso in rate semestrali

Tale finanziamento è assistito da garanzia ipotecaria di primo grado sugli immobili di Exprivia siti in Molfetta in Viale Adriano Olivetti 11/a, per un ammontare massimo di euro 6.700.000.

Il debito residuo al 31 dicembre 2012 ammonta complessivamente ad euro 564.706 di cui euro 282.353 da rimborsare entro i prossimi dodici mesi (e pertanto iscritti nelle passività correnti) ed i residui euro 282.353 da rimborsare nell'anno 2014 (ed iscritti nelle passività non correnti).

Finanziamento BNL

Finanziamento per euro 950.000 sottoscritto in data 24 giugno 2011 con rimborso trimestrale a decorrere dal 30 giugno 2011 e scadenza il 30 giugno 2014.

Il debito residuo al 31 dicembre 2012 ammonta a euro 554.166 di cui euro 395.833 da rimborsare entro i prossimi dodici mesi (e pertanto iscritti nelle passività correnti) ed i residui euro 158.333 da rimborsare oltre i dodici mesi (ed iscritti nelle passività non correnti).

Il tasso applicato è l'Euribor 3 mesi + spread 1,50.

Il finanziamento in parola è assistito da garanzia Sace per l'importo di euro 665.000.

Finanziamento Deutsche Bank

Finanziamento di euro 1.500.000 sottoscritto in data 30.06.2008 con erogazione avvenuta in data 20.08.2008; è in corso il piano di rimborso in rate trimestrali, con decorrenza 23 ottobre 2009 e termine 23 giugno 2013.

Il tasso applicato è l'euribor 3 mesi + spread 0,90.

Il debito residuo al 31 dicembre 2012 ammonta complessivamente ad euro 281.250 da rimborsare entro i prossimi dodici mesi (e pertanto iscritti nelle passività correnti) .

Il finanziamento in parola non è assistito da garanzie reali.

Finanziamento agevolato Ministero dell'Università e della Ricerca

Finanziamento deliberato per euro 1.430.905 sottoscritto da Exprivia in data 12 aprile 2007 ed erogato per euro 1.243.453; esso è finalizzato al supporto finanziario per la realizzazione di un progetto di ricerca e sviluppo ai sensi della legge di finanziamento D.M. n.593 dell'8 agosto 2000 , ha scadenza il 1 luglio 2015 ed è gravato da interessi passivi al tasso fisso agevolato dello 0,50% annuale.

Tale finanziamento è stato concesso ai sensi dei seguenti decreti di concessione del MIUR: 1769/Ric. del 1 agosto 2005, 107/Ric. del 26 gennaio 2006 e 2386/Ric. del 16 novembre 2006.

Il debito residuo al 31 dicembre 2012 ammonta complessivamente ad euro 483.000, di cui euro 192.456 da rimborsare entro i prossimi dodici mesi (e pertanto iscritti nelle passività correnti) ed i residui euro 290.544 da rimborsare negli anni 2014-2016 (ed iscritti nelle passività non correnti).

Il finanziamento in parola non è assistito da garanzie reali.

Finanziamento agevolato Ministero dello Sviluppo Economico – Istituto Finanziario Centrobanca POR Puglia

Finanziamento deliberato per euro 2.151.000 ed erogato per euro 1.787.006 alla data del 31.12.2012; esso è finalizzato al supporto finanziario per la realizzazione di un progetto di ricerca e sviluppo ai sensi della legge 46/82 F.I.T. art. 14 Circolare 11 maggio 2001 n. 1034240 , ha scadenza il 27 dicembre 2019 ed è gravato da interessi passivi al tasso fisso agevolato dello 0,87% annuale.

Tale finanziamento è stato concesso ai sensi del decreto di concessione n. POR 05 del 27.12.2006 del Ministero dello Sviluppo Economico.

Il debito residuo al 31 dicembre 2012 ammonta complessivamente ad euro 1.267.062, di cui euro 176.339 da rimborsare entro i prossimi dodici mesi (e pertanto iscritti nelle passività correnti) ed i residui euro 1.090.723 da rimborsare negli anni 2014-2019 (ed iscritti nelle passività non correnti).

Il finanziamento in parola non è assistito da garanzie reali.

Finanziamento Banca Antonveneta

Finanziamento di euro 5.000.000 sottoscritto in data 04.05.2010 con erogazione avvenuta in data 01.06.2010 e rimborso in rate mensili a partire dal 10.02.2011 e fino al 10.05.2017.

Il tasso applicato è l'euribor 3 mesi + spread 2,5%..

Il debito al 31 dicembre 2012 ammonta complessivamente ad euro 3.589.706, di cui 767.069 da rimborsare entro i prossimi dodici mesi (e pertanto iscritti nelle passività correnti) ed i residui euro 2.822.637 da rimborsare negli anni 2014-2017 (ed iscritti nelle passività non correnti).

Il finanziamento in parola non è assistito da garanzie reali.

Finanziamento Banco di Napoli

Finanziamento di euro 2.000.000 sottoscritto in data 20.05.2011; il rimborso è previsto in rate mensili con inizio 20.06.2011 e termine il 20.05.2016.

Il tasso applicato è l'euribor 1 mese + spread 3,70%.

Il debito al 31 dicembre 2012 ammonta complessivamente ad euro 1.414.342, di cui 386.275 da rimborsare entro i prossimi dodici mesi (e pertanto iscritti nelle passività correnti) ed i residui euro 1.028.067 da rimborsare negli anni 2014-2016 (ed iscritti nelle passività non correnti).

Il finanziamento in parola non è assistito da garanzie reali.

Finanziamento Credito Emiliano

Finanziamento di euro 1.000.000 sottoscritto in data 04.04.2011; il rimborso è previsto in rate mensili con inizio 04.05.2011 e termine il 04.04.2014.

Il tasso applicato è l'euribor 3 mesi + spread 1,70%.

Il debito al 31 dicembre 2012 ammonta complessivamente ad euro 454.432, di cui 338.903 da rimborsare entro i prossimi dodici mesi (e pertanto iscritti nelle passività correnti) ed i residui euro 115.529 da rimborsare nell' anno 2014 (ed iscritti nelle passività non correnti).

Il finanziamento in parola non è assistito da garanzie reali.

Finanziamento Emilia Romagna Factor

Finanziamento di euro 3.500.000 sottoscritto in data 22.07.2011; il rimborso è previsto in rate mensili con inizio 01.01.2012 e termine 31.12.2014.

Il tasso applicato è l'euribor 3 mesi + spread 2,75%.

Il debito al 31 dicembre 2012 ammonta complessivamente ad euro 2.236.112, di cui 1.069.445 da rimborsare entro i prossimi dodici mesi (e pertanto iscritti nelle passività correnti) ed i residui euro 1.166.667 da rimborsare nell' anno 2014 (ed iscritti nelle passività non correnti).

Il finanziamento in parola è assistito dalla garanzia di pegno di quote sul 100% della società Sis.Pa Srl.

Finanziamento agevolato Ministero dell'Università e della Ricerca

Finanziamento deliberato per euro 934.900 sottoscritto da Exprivia Solutions S.p.A. in data 10 gennaio 2008 ed erogato per euro 380.624 alla data del 31 dicembre 2012; esso è finalizzato al supporto finanziario per la realizzazione di un progetto di ricerca e sviluppo ai sensi della legge di finanziamento D.M. n.593 dell'8 agosto 2000, ha scadenza il 1 luglio 2015 ed è gravato da interessi passivi al tasso fisso agevolato dello 0,50% annuale.

Tale finanziamento è stato concesso ai sensi dei seguenti decreti di concessione del MIUR: n. 3244/Ric. del 5 dicembre 2005 e n. 11177/Ric. del 19 settembre 2007.

Il debito residuo al 31 dicembre 2012 ammonta complessivamente ad euro 174.307, di cui euro 69.462 da rimborsare entro i prossimi dodici mesi (e pertanto iscritti nelle passività correnti) ed i residui euro 104.845 da rimborsare negli anni 2014-2015 (ed iscritti nelle passività non correnti).

Il finanziamento in parola non è assistito da garanzie reali.

Finanziamento Cassa Rurale di Aldeno e Cadine – Banca di Credito Cooperativo

Mutuo chirografario per euro 300.000 sottoscritto da GST in data 25 settembre 2007 finalizzato al supporto finanziario di investimenti straordinari della società; esso ha scadenza il 25 settembre 2013 ed è gravato da interessi passivi al tasso Euribor mensile con spread dello 0,9%.

Il debito residuo al 31 dicembre 2012 ammonta complessivamente ad euro 49.120, da rimborsare entro i prossimi dodici mesi (e pertanto iscritti nelle passività correnti).

Finanziamento agevolato Centrobanca S.p.A.

Finanziamento deliberato per euro 2.025.228, sottoscritto da Svimservice in data 28 dicembre 2004 ed erogato per euro 1.822.705 alla data del 31.12.2012,finalizzato al supporto finanziario per la realizzazione di un progetto di ricerca e sviluppo ai sensi della legge di finanziamento 46/82 F.I.T - Progetto A17/0472/P avente per oggetto: Misura 2.1. Pacchetto Integrato Agevolazioni - PIA Innovazione prevista dal P.O.N. Sviluppo Imprenditoriale Locale", ha scadenza il 5 agosto 2016 ed è gravato da interessi passivi al tasso fisso agevolato dello 0,96% annuale.

Tale finanziamento è stato concesso ai sensi del decreto di concessione n. 127358 del 05/08/2003.

Il debito residuo al 31 dicembre 2012ammonta complessivamente ad euro 750.042, di cui euro 184.832 da rimborsare entro i prossimi dodici mesi (e pertanto iscritti nelle passività correnti) ed i residui euro 565.210 da rimborsare nel corso degli anni 2014-2016 (ed iscritti nelle passività non correnti).

Il finanziamento in parola non è assistito da garanzie reali.

Finanziamento agevolato Cassa Depositi e Prestiti/ Finanziamento Banca Popolare di Bari

Finanziamento n. 10673/5672 sottoscritto in data 27/07/2009 da Svimservice per la realizzazione di un Programma di Sviluppo contraddistinto con il progetto n. A 20/1469/P 29921-13 per un importo di euro 1.535.960,00.

Tale Finanziamento e' stato così concesso:

a) Finanziamento Agevolato n. B 69758/01 euro 1.244.100 dalla Cassa Depositi e Prestiti,

b) Finanziamento Bancario n .B 69758 euro 138.236dalla Banca Popolare di Bari.

In data 14 aprile 2009 è stata disposta una prima erogazione in conto di euro 1.244.103 del Finanziamento (di cui euro 1.119.600a valere sul Finanziamento Agevolato ed euro 124.413 a valere sul Finanziamento Bancario).

I piani di ammortamento in linea capitale sono così articolati:

Finanziamento Agevolato rimborsabile in 10 rate semestrali, prima scadenza 31/12/2009 di euro 110.715

Finanziamento Bancario rimborsabile in 5 rate semestrali, prima scadenza 30/06/2012.

Sugli importi erogati a valere sull'ammontare del Finanziamento Agevolato maturano interessi, pagabili in via semestrale posticipata, al tasso fisso nominale dello 0.50% annuo.

Il debito residuo al 31 dicembre 2012, relativo al Finanziamento Agevolato, ammonta complessivamente ad euro 338.848, di cui euro 225.616 da rimborsare entro i prossimi dodici mesi (e pertanto iscritti nelle passività correnti) ed i residui euro 113.232 da rimborsare nel corso dell'anno 2014 (ed iscritti nelle passività non correnti).

Il debito residuo al 31 dicembre 2012, ammonta complessivamente ad euro 75.309, di cui euro 50.121 da rimborsare entro i prossimi dodici mesi (e pertanto iscritti nelle passività correnti) ed i residui euro 25.188 da rimborsare nel corso dell'anno 2014 (ed iscritti nelle passività non correnti).

Finanziamento Banca Popolare di Bari

Finanziamento di euro 3.000.000 sottoscritto da Svimservice in data 04.12.2009 con erogazione avvenuta in data 08.01.2010 e rimborsabile in rate semestrali a decorrere dal 30.06.2011 e fino al 31.12.2014.

Il tasso applicato è l'euribor 3 mesi + spread 2,5%.

Il debito residuo al 31 dicembre 2012, ammonta complessivamente ad euro 1.558.621, di cui euro 765.792 da rimborsare entro i prossimi dodici mesi (e pertanto iscritti nelle passività correnti) ed i residui euro 792.829 da rimborsare nel corso dell'anno 2014 (ed iscritti nelle passività non correnti).

Il finanziamento in parola non è assistito da garanzie reali.

Finanziamento Cajamadrid

Finanziamento per euro 75.000 sottoscritto da ProSap SL in data 30 aprile 2010 ed è gravato da interessi passivi al tasso fisso del 5,367%.

Il debito residuo al 31 dicembre 2012, ammonta complessivamente ad euro 16.294 da rimborsare nel corso dell'anno 2013 (ed iscritti nelle passività correnti).

Finanziamento Banco Popular

Finanziamento per euro 100.000 sottoscritto da Exprivia SL in data 10 maggio 2012 con scadenza il 10 maggio 2019 ed è gravato da interessi passivi al tasso fisso del 5,54%.

Il debito residuo al 31 dicembre 2012 ammonta a euro 93.041 di cui euro 12.401 da rimborsare entro i prossimi dodici mesi (e pertanto iscritti nelle passività correnti) ed i residui euro 80.640 da rimborsare nel corso degli anni 2014-2019 (ed iscritti nelle passività non correnti).

Altre passività finanziarie

Il saldo delle **"altre passività finanziarie"** al 31 dicembre 2012 è pari a euro 2.629.146 rispetto a euro 3.215.077 del 31 dicembre 2011. Di seguito la tabella con il dettaglio della voce.

Descrizione	31/12/2012	31/12/2011	Variazioni
Debiti per acquisto partecipazioni	1.740.396	1.957.996	(217.600)
Debiti verso fornitori	697.665	516.608	181.057
Debiti tributari e previdenziali	191.085	262.105	(71.020)
Debiti verso altri finanziatori	-	478.368	(478.368)
TOTALI	*2.629.146*	*3.215.077*	*(585.931)*

La voce **"debito per acquisto di partecipazioni"** si riferisce per euro 217.600 al saldo dell'acquisizione del 51,12% di Prosap da erogare nei prossimi esercizi, e per euro 1.522.796 all'earn out che si è stimato di dover corrispondere ai soci venditori di Prosap al raggiungimento di obiettivi fissati in sede di acquisizione. La variazione intervenuta, pari a euro 217.600, è relativa alla riclassifica della quota corrente del debito, essendo lo stesso da saldare entro marzo 2013.

La voce **"debiti verso fornitori"** si riferisce al pagamento a medio- lungo termine relativo ai contratti di beni leasing.

La voce **"debiti tributari e previdenziali"** si riferisce al pagamento di debiti previdenziali e tributari di anni precedenti, relativamente alla quota oltre i 12 mesi, per i quali sono in corso le rateizzazioni.

La voce **"debiti verso altri finanziatori"** si azzera per effetto della riclassifica del debito relativo alla controllata Realtech S.p.A. verso Realtech AG da non corrente a corrente in accordo con il piano di rimborso.

Fondo per rischi e oneri

Altri accantonamenti

Gli **"altri accantonamenti"**, al 31 dicembre 2012, sono pari euro 1.612.698 rispetto ad euro 1.521.892 del 31 dicembre 2011; di seguito si illustra il dettaglio della composizione della voce:

Descrizione	31/12/2012	31/12/2011	Variazioni
Fondo altri rischi		12.000	(12.000)
Fondo copertura perdita	35.356	87.027	(51.671)
Fondo rischi su magazzino / lavori in corso	231.813	40.372	191.441
Fondo rischi contenzioso fiscale	697.103	777.692	(80.589)
Fondi rischi personale	134.136	51.775	82.361
Fondo rischi su contributi	498.415	537.151	(38.736)
Fondo rischi su cartelle esattoriali	15.875	15.875	
TOTALI	*1.612.698*	*1.521.892*	*90.806*

L'accantonamento di euro 35.356 relativo al **"fondo copertura perdite"** è istituito nei confronti della controllata Farm Multimedia Srl in liquidazione.

L'accantonamento di euro 231.813 relativo al **"fondo rischi su magazzino e lavori in corso"** è riferito per euro 31.813 ai rischi su magazzino e per euro 200.000 ai rischi sui lavori in corso . La variazione dell'esercizio è giustificata dal fatto che gli accantonamenti sono stati riesaminati per riflettere la migliore stima corrente .

L'accantonamento di euro 697.103 è relativo al **"fondo rischi su contenzioso fiscale",** diviso come segue:

- euro 688.650 a fronte del processo verbale di constatazione emesso dalla Guardia di Finanza in data 18 dicembre 2007, in cui veniva contestata l'indebita deduzione conseguente la svalutazione effettuata nel 2002 delle partecipazioni in Infusion Spa e AISoftw@re Technologies & Solutions. Il PVC ha originato cinque avvisi di accertamento: (i) in materia di IRPEG per il 2002, (ii) in materia di IRPEG e IRAP per il 2003, (iii) un accertamento di primo livello del reddito della consolidata per il 2004, (iv) uno di secondo livello in materia di IRES del consolidato fiscale per il 2004 e (v) un altro avviso di accertamento in materia di IRAP sempre per l'anno 2004. La Società ha impugnato ciascuno dei predetti avvisi di accertamento innanzi alla Commissione Tributaria Provinciale di Milano la quale ha emesso le relative sentenze di accoglimento con conseguente annullamento degli atti di accertamento. Le evoluzioni su ciascuno dei contenziosi sono le seguenti: (i) IRPEG 2002, l'Agenzia delle Entrate ha appellato la sentenza relativa all'accertamento 2002 con ricorso notificato il 10 giugno 2011 e la Società si è costituita nel giudizio di secondo grado depositando le proprie controdeduzioni nei termini di legge;. (ii) IRPEG/IRAP 2003, la sentenza di annullamento dell'avviso di accertamento per il 2003 è invece passata in giudicato per mancata proposizione di appello da parte dell'Agenzia delle Entrate; (iii)-(iv)-(v) l'Agenzia delle Entrate ha appellato le sentenze di annullamento degli accertamenti per il 2004 con ricorsi notificati il 14 aprile 2011 e la Società si è costituita nel giudizio di secondo grado depositando le proprie controdeduzioni nei termini di legge. Gli appelli sono stati rigettati.

  Per le annualità successive, sempre a fronte del medesimo PVC del 18 dicembre 2007, sono pervenuti analoghi avvisi di accertamento dall'Agenzia delle Entrate di Bari di competenza degli anni 2005 (IRES e IRAP) e 2006 (IRES). I ricorsi, riuniti, pendono in primo grado innanzi alla Commissione Tributaria Provinciale di Bari (che ha frattanto accolto l'istanza di sospensione dell'esecuzione delle cartelle esattoriali conseguenti all'accertamento) e l'udienza si è tenuta il 7 maggio 2012; ad oggi non si hanno notizie sull'esito. Si ritiene congruo, sulla base dei pareri dei legali incaricati a seguire il contenzioso, lo stanziamento previsto in bilancio.

- euro 8.543, quale somma residua al fondo appostato di 23.322, per imposte, sanzioni ed interessi eventualmente dovuti con riferimento a costi di piccola entità (ristoranti, rappresentanze e costi dedotti integralmente nell'esercizio ma da imputare ad immobilizzazione) considerati dall'Agenzia Entrate non deducibili nell'esercizio 2004, che costituiscono gli unici rilievi suscettibili di essere confermati in sede di Commissione Tributaria. La questione attiene all'Avviso di Accertamento dell'Agenzia delle Entrate – Direzione Provinciale di Piacenza – Ufficio Controlli, notificato il 18 Dicembre 2009, per l'anno 2004, a seguito della verifica fiscale a carattere generale relativa al periodo di imposta 2004 e ad ispezione documentale ai soli fini I.v.a. per i periodi d'imposta 2005 e 2006. Le attività ispettive si concludevano con la notifica di processo verbale di constatazione del 7 dicembre 2007, in cui venivano contestate alla società presunte violazioni alla normativa IVA, plusvalenze non dichiarate, costi di rappresentanza non inerenti e capitalizzazione software. Nel maggio 2010 è stato presentato ricorso presso la Commissione tributaria Provinciale di Piacenza. Nel mese di settembre 2010 la Commissione ha concesso la sospensione degli effetti dell'atto impugnato. L'Agenzia delle Entrate, nelle more del contenzioso, ha rinunciato a uno specifico rilievo dell'accertamento (n.1/2004), nel quale veniva assoggettata a tassazione plusvalenza realizzata in occasione della cessione di partecipazione di Wel.Network Spa in società Francese. Nel dicembre 2010 è stato notificato avviso di accertamento per l'anno 2005 avente ad oggetto solo uno dei rilievi già oggetto del primo avverso il quale la società. Wel.Network Spa ha dunque presentato ricorso nei termini di legge. Copia del ricorso è stato depositato presso la Commissione Tributaria provinciale di

Piacenza in data 10/06/2011, con allegata copiosa documentazione. (Il giorno 25 Ottobre 2011 la commissione tributaria ha sospeso gli effetti dell'avviso di accertamento e della relativa cartella nel frattempo notificata alla società.) Alla prima udienza di discussione del merito sul primo ricorso, tenuta in data 25 gennaio 2011 il presidente della commissione ha invitato le parti a raggiungere un accordo in applicazione dell'istituto della conciliazione giudiziale, rinviando l'udienza di discussione all'8 Novembre 2011. Le parti non hanno raggiunto l'accordo conciliativo. La Commissione nella seduta dell'8 Novembre ha preso atto della richiesta e ha disposto la riunione del ricorso relativo all'annualità 2004 e di quello di opposizione all'accertamento 2005, che verteva sui medesimi rilievi, rinviando la relativa udienza di discussione. Con la sentenza N. 55/01/12 depositata il 31/8/2012, la Commissione Tributaria di Piacenza, a scioglimento della riserva, ha accolto entrambi i ricorsi riuniti di Wel.Network Spa, annullando complessivamente i consistenti rilievi ai fini Iva accogliendo le tesi dell'Agenzia Entrate di Piacenza solo in relazione a due più modesti rilievi (euro 7379 + euro 9650 – numero 2 e 3 del 2004) in tema di imposte sui redditi. A dicembre Wel.Network. ha notificato la sentenza alla controparte Agenzia delle Entrate. L'agenzia delle entrate di Piacenza, il 18 febbraio scorso ha notificato appello contro la sentenza. Il 17/01/2013, è stata notificata a Wel.Network la cartella conseguente alla decisione di primo grado per euro 14.874,29 che è stata pagata attingendo all'accantonamento di euro 23.322. L'esito presunto dell'appello appare anch'esso positivo per Wel.Network. L'inesistenza delle operazioni rilevata dall'ufficio appare non adeguatamente motivata da parte dell'Ufficio, mentre Wel.Network ha ampiamente dimostrato di essere totalmente estranea a qualsiasi disegno criminoso. Sulla base di tali assunti, e supportati dai pareri dei difensori incaricati della questione, non si è ritenuto di dover costituire ulteriori specifici accantonamenti. A conferma di questa posizione uno degli ex amministratori della società, coinvolto nell'indagine e rinviato a giudizio, è stato assolto per non aver commesso il fatto, su stessa richiesta del PM, con sentenza del 10 febbraio 2012.

Si segnala inoltre che è in corso presso il Tribunale di Avezzano un procedimento ex D. Lgs. 231/01, per una presunta responsabilità indiretta e concorrente di Exprivia per i fatti ascritti alla società Aisoftw@re Professional Services (che all'epoca dei fatti era controllata dalla Società e che oggi risulta cessata) con il PVC GdF 383/2006, avente ad oggetto "Recupero agevolazioni della legge 407 per gli anni 2002 – 2005". All'udienza del 23.02.2010 il Giudice ha accolto l'eccezione di prescrizione di tutti i fatti precedenti al settembre 2004 lasciando viva una sola imputazione a carico di Exprivia. Contestualmente il GUP aveva accolto l'eccezione di nullità dell'avviso di garanzia sollevata dalla Aisoftw@re Professional per difetto di avvertimento ex art. 57 DLgs. 231/01 disponendo la restituzione degli atti alla Procura della Repubblica per quanto di propria competenza. Da questo esito dell'udienza del 23 febbraio 2010 si deve rilevare l'insussistenza di rischi, meritevoli di accantonamento, per Exprivia S.p.A., data l'esiguità del valore dell'unico reato non prescritto pari a 170,00 euro.

L'accantonamento di euro 134.136 relativo al **"fondo rischi personale"** si riferisce a stanziamenti effettuati a fronte di contenziosi in essere con ex dipendenti .

L'accantonamento di euro 498.415 relativo al **"fondo rischi su contributi"** si riferisce a stanziamenti effettuati a fronte di eventuali mancati riconoscimenti di contributi a seguito di collaudi sui progetti di ricerca.

L'accantonamento di euro 15.875 è relativo all'accantonamento della tassa rifiuti anni precedenti per la quale sono in corso verifiche con l'ente emittente.

Fondi relativi al personale

Trattamento di fine rapporto subordinato

Il fondo TFR, calcolato secondo quando previsto dallo IAS 19, ammonta al 31 dicembre 2012 a euro 8.699.275 rispetto a euro 8.632.353 del 31 dicembre 2011. Il fondo è al netto delle quote versate alla Tesoreria INPS e ai Fondi di Pensione di Categoria.

Si segnala che l'accantonamento dell'esercizio, pari a euro 4.012.832, comprende anche euro 228.855 relativo al puro costo previdenziale (service cost), euro 388.609 inerente la componente finanziaria determinatasi per effetto dell'applicazione dei tassi di attualizzazione (interest cost) e per euro 19.711 le differenze attuariali (actuarial gain/loss).

In conformità al principio contabile internazionale IAS 19 le valutazioni attuariali sono state eseguite in base al metodo dei benefici maturati utilizzando il criterio del credito unitario previsto (Projected Unit Credti Method). Tale metodo consente di calcolare il TFR maturato ad una certa data in senso attuariale, distribuendo l'onere per tutti gli anni di permanenza residua dei lavoratori in essere. Non più come onere da liquidare nel caso in cui l'azienda cessi la propria attività alla data di bilancio, ma accantonando gradualmente tale onere della durata residua in servizio del personale in carico.

Il metodo consente di calcolare alcune grandezze in senso demografico-finanziario alla data di riferimento della valutazione, tra queste in particolare l'onere afferente il servizio già prestato dal lavoratore rappresentato dal DBO – Defined Benefit Obligation (anche detto Past Service Liability). Esso si ottiene calcolando il valore attuale delle prestazioni spettanti al lavoratore (liquidazioni di TFR) derivanti dall'anzianità maturata alla data di valutazione. Si evidenzia che nelle elaborazioni si è tenuto conto dell'imposta annuale dell'11% che grava sulla rivalutazione del Fondo TFR.

La metodologia può essere riassunta nei seguenti punti:

- proiezione, per ciascun dipendente in essere al 31/12/2012, del "TFR" maturato fino all'epoca stimata del pensionamento;
- determinazione, per ciascun dipendente in essere al 31/12/2012 e per ciascun anno fino all'epoca stimata del pensionamento , dei pagamenti probabilizzati del "TFR" che dovranno essere effettuati dalla società a cui appartiene il dipendente in caso di licenziamento, richieste di anticipo, dimissioni volontarie, invalidità, pensionamento e morte;
- attualizzazione, alla data di valutazione, di ciascun pagamento probabilizzato.

Imposte differite passive

Il **"fondo per imposte differite"** ammonta a euro 1.295.785 rispetto a euro 1.314.573 del 31 dicembre 2011, e si riferisce principalmente all'accantonamento fatto sulle variazioni temporanee intervenute per effetto dell'applicazione dei principi contabili IFRS, ritenute recuperabili nei prossimi esercizi.

Utile (Perdita) per azione

Come richiesto dallo IAS 33, si forniscono le informazioni sui dati utilizzati per il calcolo dell'utile per azione e dell'utile diluito.

L'utile per azione è calcolato dividendo l'utile netto del periodo risultante dal bilancio annuale consolidato, redatto secondo i principi contabili internazionali IAS/IFRS, attribuibile agli azionisti ordinari della Capogruppo per il numero medio delle azioni ordinarie in circolazione durante il periodo.

Ai fini del calcolo dell'utile base per azione si precisa che al numeratore è stato utilizzato il risultato economico del periodo dedotto della quota attribuibile a terzi. Si precisa inoltre che non esistono dividendi privilegiati, conversione di azioni privilegiate ed altri effetti simili, che potrebbero rettificare il risultato economico attribuibile ai possessori di strumenti ordinari di capitale.

Si segnala che al 31 dicembre 2012 l'utile base per azione e quello diluito sono pari a euro 0,0442.

Utili (Euro)	31/12/2011
Utili per la determinazione dell'utile per azione di base (Utile Netto di spettanza degli azionisti della controllante)	2.151.958
Utili per la determinazione dell'utile per azione di base	2.151.958

Numero di azioni	31/12/2012
Numero azioni ordinarie al 1 gennaio 2011	51.883.958
Acquiso azioni proprie dicembre 2012	(950.024)
Numero medio ponderato di azioni ordinarie per il calcolo dell'utile base	48.651.445

Utile per azione (Euro)	31/12/2012
Utile (perdita) per azione di base	0,0442
Utile (perdita) per azione diluito (*)	0,0442

PASSIVITÀ CORRENTI

Debiti verso banche correnti

I "**debiti verso banche correnti**" ammontano, al 31 dicembre 2012 a euro 39.824.155, rispetto a euro 38.053.114 del 31 dicembre 2011, e si riferiscono, per euro 16.444.116 alla quota corrente dei debiti per finanziamenti e mutui e comprende la parte del finanziamento Medium Term che è stata riclassificata tra i debiti correnti come previsto dallo IAS 1 paragrafo 74 e per euro 23.380.039 per debiti di conto corrente verso primari istituti di credito.

Debiti verso fornitori

I **"debiti verso fornitori"** ammontano a euro 18.260.095 rispetto a euro 19.570.296 del 31 dicembre 2011.

Anticipi su lavori in corso su ordinazione

Acconti

La voce **"acconti"** al 31 dicembre 2011 è pari a euro 3.065.134 rispetto a euro 4.662.209 del 31 dicembre 2011 e si riferisce principalmente ad anticipi ricevuti da clienti a fronte di commesse in corso di lavorazione.

Altre passività finanziarie

Debiti verso collegate

Il saldo della voce **"debiti verso collegate"** è pari a euro 72.505 rispetto a euro 9.941 del 31 dicembre 2011, si riferisce al debito nei confronti della collegata Pervoice S.p.A. (euro 34.390) e della collegata Traxall Srl (38.115).

Debiti verso altri

Il saldo della voce **"debiti verso altri"** ammonta a euro 2.761.627 rispetto a euro 10.624.293 al 31 dicembre 2011; di seguito si riporta la tabella con il dettaglio della voce:

Descrizione	31/12/2012	31/12/2011	Variazioni
Prodotti derivati	133.936	164.827	(30.891)
Debiti verso altri	693.664	707.665	(14.001)
Anticipi su progetti	1.934.027	3.691.439	(1.757.413)
Debiti verso Factoring	-	6.060.362	(6.060.362)
TOTALI	*2.761.627*	*10.624.293*	*(7.862.667)*

Si segnala che la variazione dei "debiti verso factoring" è dovuta alla differente riclassificazione rispetto all'esercizio precedente, della cessione di crediti commerciali, principalmente nei confronti di enti pubblici, a primari Istituti di Factoring attraverso operazioni di factoring pro-soluto.

La voce "anticipi su progetti" è relativa agli anticipi di contributi su progetti ancora in essere. Per i progetti conclusi sono classificati a riduzione dei crediti, come già descritto nella voce "crediti verso altri".-

Si riassumono di seguito le caratteristiche identificative dei derivati finanziari, valutati a fair value con effetto a conto economico, ed il valore Mark to Market al 31 dicembre 2012.

Istituto Bancario	Data Contratto	Data Scadenza	Tipo Operazione	Importo Nozionale	Valore mark to market al 31/12/2012
Unicredit	27/11/2008	30/11/2015	IRS	1.902.500	2
B.N.L.	30/11/2008	30/11/2015	IRS	3.841.500	(133.938)
TOTALI					*(133.936)*

Debiti tributari

Il saldo della voce **"debiti tributari"** ammonta a euro 11.703.372 rispetto a euro 7.686.919 del 31 dicembre 2011, nella tabella seguente si riporta la composizione della voce comparata con i dati dell'esercizio precedente.

Descrizione	31/12/2012	31/12/2011	Variazioni
Debiti verso Erario per IVA	6.370.703	4.524.528	1.846.175
Debiti verso Erario per IRAP	1.130.472	239.093	891.379
Debiti verso Erario per IRES	438.075	11.067	427.008
Debiti verso Erario per IRPEF dipendenti	2.688.198	1.585.186	1.103.013
Debiti verso Erario per IRPEF autonomi	83.382	58.668	24.714
Debiti verso Erario per tassazione straordinari	3.826	6.831	(3.005)
Debiti verso Erario per IRPEF collaboratori	91.298	22.923	68.375
Debiti verso Erario	403.498	933.796	(530.298)
Debiti verso Erario per IRPEF TFR	128.109	61.812	66.297
Debiti verso Erario per add. Regionale e Comunale	28.576	8.670	19.906
Debiti tributari per interessi e sanzioni	337.234	234.346	102.888
TOTALI	*11.703.372*	*7.686.919*	*4.016.453*

Si segnala che parte dei debiti verso erario per IVA e per imposte dirette (IRES e IRAP) sono scaduti e verranno regolarizzati con ravvedimento operoso, beneficiando della riduzione delle sanzioni.

Altre passività correnti

Debiti verso istituti previdenza e sicurezza sociale

Il saldo della voce **"debiti verso istituti previdenza e sicurezza sociale"** è pari a euro 4.735.262; di seguito si riporta la tabella con le movimentazioni intervenute nel corso del periodo comparate con quelle del 31 dicembre 2011:

Descrizione	31/12/2012	31/12/2011	Variazione
INPS c/contributi	3.309.924	3.311.371	(1.447)
Debiti v/fondi pensioni e integrativi	192.515	233.510	(40.996)
Altri Enti Previdenziali e assistenziali	109.037	73.906	35.131
Contributi su ratei ferie e festività e competenze maturate	1.063.082	823.608	239.474
Debiti per sanzioni e interessi	9.614	13.308	(3.695)
INAIL c/contributi	51.091	32.497	18.595
TOTALI	*4.735.262*	*4.488.200*	*247.062*

Altri debiti

Il saldo della voce **"altri debiti"** ammonta a euro 14.228.859 rispetto a euro 15.811.713 del 31 dicembre 2011.

Di seguito si riporta la tabella con evidenza delle variazioni intervenute nel corso del periodo comparata con quello del 31 dicembre 2011:

Descrizione	31/12/2012	31/12/2011	Variazioni
Amministratori compensi da liquidare	49.475	57.257	(7.782)
Dipendenti/Collaboratori per competenze maturate	4.160.228	4.310.389	(150.162)
Debiti per acquisto partecipazioni	226.600	1.172.205	(945.605)
Ferie/premi/ festività maturate/13a - 14a	4.301.077	3.820.425	480.653
Debiti verso Associazioni	23.588	15.939	7.649
Debiti diversi	472.009	431.120	40.889
Interessi ed altri costi di competenza esercizio	334.541	282.953	51.588
Manutenzione/Servizi/ Contributi competenza futuri esercizi	4.661.342	5.721.425	(1.060.084)
TOTALI	*14.228.859*	*15.811.713*	*(1.582.855)*

I debiti per acquisto di partecipazioni, pari a euro 226.600, si riferiscono, per euro 217.600 al debito nei confronti della controllata ProSap SL e per euro 9.000 al debito del saldo della quota del 4% relativo al Consorzio H- BIO Puglia, entrambi i debiti sono in capo ad Exprivia S.p.A… Si segnala inoltre che la variazione intervenuta nell'esercizio è principalmente attribuibile per:

- euro 84.705 pagamento dell'earn out relativo alla partecipazione di Sis.Pa Srl
- euro 430.000 pagamento dell'earn out relativo alla partecipazione di Realtech Italia S.p.A. (originariamente il debito era stato stimato per euro 450.000 di conseguenza si è avuto un risparmio di euro 20.000)
- euro 400.000 pagamento dell'earn out relativo alla partecipazione di Exprivia Do Brasil Serviços de Informatica Ltda (originariamente il debito era stato stimato per euro 500.000 di conseguenza si è avuto un risparmio di euro 100.000)
- euro 67.000 pagamento relativo al saldo della quota del 9,9% della partecipazione Infaber Srl
- euro 70.560 relativo alla sottoscrizione dell'aumento di capitale sociale nella partecipazione di Realtech Italia S.p.A.

INFORMAZIONI SUL CONTO ECONOMICO

Provvediamo ad illustrare dettagliatamente tutte le voci di costi e ricavi che compongono il Conto Economico, redatto secondo i principi contabili internazionali (IAS/IFRS) relativi all'anno 2012 rispetto allo stesso periodo dell'esercizio precedente.

Come già riportato nella Relazione sulla Gestione nei "Dati Significativi di Gruppo" , si evidenzia, ai fini della comparazione con i dati relativi all'esercizio precedente, che i dati relativi all'esercizio 2011 includono le società Realtech S.p.A. (a partire dal 01.04.2011), Sis.Pa Srl (a partire dal 01.07.2011) e Exprivia do Brasil Serviços de Informatica Servicos Ltda (a partire dal 01.11.2011).

RICAVI DELLA PRODUZIONE

Ricavi

I **ricavi delle vendite e delle prestazioni** nell'esercizio 2012 sono pari a euro 137.421.919 rispetto a euro 106.821.525 dell'anno 2011. Per i dettagli e la relativa informativa per segmenti di attività sui ricavi delle

vendite e delle prestazioni (comprensivi delle variazioni delle rimanenze in corso su ordinazione), si rimanda al paragrafo “L’andamento dei risultati del Gruppo Exprivia” della Relazione.

Di seguito il dettaglio dei ricavi delle vendite e delle prestazioni (euro 137.421.919) comprensivo delle variazioni delle rimanenze di prodotti in corso di lavorazione (euro 42.204) e delle variazioni dei lavori in corso su ordinazione (euro -8.477.530) relativi all’esercizio 2012, comparati con i dati dell’esercizio 2011 e ripartiti per tipologia di attività (valori in K euro).

Gruppo Exprivia (valori in K €)	31/12/2012	31/12/2011	Variazioni %
Banche e Finanza	22.202	17.354	28%
Industria, Aerospace e Media	19.717	18.201	8%
Energia e Telco	14.173	14.294	-1%
Sanità e Salute	26.124	30.338	-14%
Utilities	25.939	21.104	23%
Pubblica Amministrazione	6.762	4.676	45%
Area Internazionale	12.192	8.215	48%
Altro	1.876	1.594	18%
Totale	**128.987**	**115.777**	**11%**

Di seguito il dettaglio dei ricavi relativi all’anno 2012, comparati con i dati dell’anno 2011 e ripartiti per tipologia di attività (valori in K €).

Gruppo Exprivia (valori in K €)	31/12/2012	31/12/2011	Variazioni %
Progetti e servizi	111.417	99.146	12%
Manutenzioni	10.133	9.704	4%
HW/ SW terze parti	2.984	2.949	1%
Licenze proprietarie	2.575	2.384	8%
Altro	1.876	1.594	18%
Totale	**128.987**	**115.777**	**11%**

ALTRI PROVENTI

Altri ricavi e proventi

Gli “**altri ricavi e proventi”**, nell’esercizio 2012 ammontano a euro 508.108 rispetto a euro 1.575.582 dello stesso periodo dell’esercizio precedente. Nella tabella seguente si riporta il dettaglio delle voci.

Descrizione	31/12/2012	31/12/2011	Variazioni
Altri proventi di gestione	287.886	1.318.267	(1.030.381)
Affitti attivi verso società collegate	632	18.169	(17.537)
Altri ricavi	59.872	103.919	(44.047)
Indennità di mancato preavviso	25.225	10.581	14.644
Proventi da assegnazione auto dipendenti	133.393	124.126	9.268
Plusvalenze patrimoniali	1.100	521	579
TOTALI	*508.108*	*1.575.582*	*(1.067.474)*

La variazione della voce "altri proventi di gestione" è da attribuire principalmente alla riclassifica delle imposte degli esercizi anni precedenti iscritta tra le imposte al fine di una coerente comparazione.

Contributi in conto esercizio

I **"contributi in conto esercizio"**, nell'esercizio 2012, ammontano a euro 1.124.257 rispetto a euro 1.032.192 dell'esercizio 2011 e si riferiscono a contributi e crediti d'imposta di competenza del periodo o autorizzati nel periodo e sono relativi a progetti diricerca.

VARIAZIONE DELLE RIMANENZE

Variazione delle rimanenze di prodotti in corso di lavorazione, semilavorati e finiti

Il saldo della voce **"variazione delle rimanenze di prodotti incorso di lavorazione e semilavorati e finiti"**, nell'esercizio 2012, ammonta a euro 42.204 rispetto a euro -48.474 dello stesso periodo dell'esercizio precedente, e si riferisce alle variazioni di prodotti finiti relativi al settore medicale, in capo alla capogruppo e alle sue controllate GST Srl e Svimservice S.p.A..

Variazione dei lavori in corso su ordinazione

Il saldo della voce **"variazione dei lavori in corso su ordinazione"** , nell'esercizio 2012, è negativo per euro -8.477.530 rispetto al saldo positivo di euro 9.003.687 dello stesso periodo del 2011 e si riferisce alla variazione, di competenza dell'esercizio, delle commesse in corso di lavorazione.

Incrementi di immobilizzazione per lavori interni

Il saldo della voce **"incrementi di immobilizzazione per lavori interni"** nell'esercizio 2012 è pari a euro 1.869.045 rispetto a euro 1.837.504 dell'esercizio 2011 e si riferisce ai costi sostenuti nel corso dell'esercizio per lo sviluppo di prodotti in ambito Bancario, Sanità e Manifatturiero.

COSTI DELLA PRODUZIONE

MATERIE PRIME, SUSSIDIARIE, DI CONSUMO E MERCI

Il saldo della voce **"materie prime, sussidiarie, di consumo e merci"** nell'esercizio 2012 ammonta a euro 7.429.209 rispetto a euro 6.736.024 dello stesso periodo dell'esercizio precedente. Nella tabella seguente si riporta il dettaglio delle voci.

Descrizione	31/12/2012	31/12/2011	Variazioni
Acquisto prodotti hw-sw	4.101.444	3.971.892	129.551
Acquisto manutenzione hw-sw	2.623.176	1.300.737	1.322.439
Cancelleria e materiale consumo vario	146.895	127.898	18.997
Carburanti e lubrificanti	362.561	286.170	76.391
Altri costi	56.692	29.798	26.894
Servizi garanzia attività ns. clienti	138.441	1.019.527	(881.086)
TOTALI	*7.429.209*	*6.736.024*	*693.186*

L'incremento della voce "acquisto manutenzione hw –sw" è da attribuirsi principalmente a maggiori volumi di manutenzione per licenze SAP per effetto dell'acquisizione di nuovi clienti.

COSTI DEL PERSONALE

Il saldo della voce **"costi del personale"** ammonta complessivamente, nell'anno 2012 a euro 83.190.649 rispetto a euro 70.249.449 dell'esercizio 2011, di seguito la tabella con il dettaglio della voce

Descrizione	31/12/2012	31/12/2011	Variazioni
Retribuzioni e compensi	61.335.697	52.435.426	8.900.271
Oneri Sociali	16.718.142	13.973.412	2.744.730
Trattamento di fine rapporto	4.012.832	2.852.463	1.160.369
Altri costi del personale	1.123.978	988.148	135.830
TOTALI	*83.190.649*	*70.249.449*	*12.941.200*

Il numero delle risorse del gruppo al 31 dicembre 2012 risulta essere pari a 2.017 unità, di cui 1.923 dipendenti e 94 collaboratori, rispetto alle 2.029 unità (1.933 dipendenti e 96 collaboratori) presenti al 31 dicembre 2011.

ALTRI COSTI

Altri costi per servizi

Il saldo consolidato della voce **"altri costi per servizi"** nell'esercizio 2012 ammonta a euro 22.664.387 rispetto a euro 24.478.703 dell'esercizio 2011 Di seguito si riporta la tabella con il dettaglio delle voci:

Descrizione	31/12/2012	31/12/2011	Variazioni
Consulenze tecniche e commerciali	9.846.915	10.641.606	(794.692)
Consulenze amministrative/societarie/legali	1.552.272	1.460.432	91.841
Consulenze a società correlate	22.050	10.159	11.891
Servizio elaborazione dati	765.756	1.262.944	(497.188)
Emolumenti sindaci	352.267	302.910	49.358
Spese viaggi e trasferte	3.621.330	3.765.835	(144.505)
Altri costi del personale	224.742	255.742	(31.000)
Utenze	1.343.763	1.230.157	113.605
Spese pubblicità/Spese rappresentanza	650.807	513.468	137.338
Manutenzione varia/ hw / sw	925.679	718.295	207.384
Assicurazioni	434.425	383.954	50.470
Costi personale interinale	1.209.678	2.360.772	(1.151.094)
Altri costi	1.394.418	1.393.801	617
Servizi di posta	320.286	178.627	141.659
TOTALI	*22.664.387*	*24.478.703*	*(1.814.316)*

Di seguito si riporta il prospetto redatto ai sensi dell'art. 149-*duodecies* del Regolamento Emittenti Consob, che evidenzia i corrispettivi di competenza dell'esercizio 2012 riconosciuti alla società di revisione.

Si evidenzia che i corrispettivi esposti sono al lordo del contributo Consob.

Tipologia di servizi	Soggetto che ha erogato il servizio	Destinatario	Corrispettivi anno 2012
Revisione contabile	PKF Italia S.p.A.	Exprivia S.p.A. (Capogruppo)	108.481
Revisione contabile	PKF Italia S.p.A.	Exprivia Projects S.p.A.	15.164
Revisione limitata	PKF Italia S.p.A.	Exprivia SL	2.892
Revisione contabile	PKF Italia S.p.A.	Exprivia Solutions S.p.A.	25.187
Revisione contabile	PKF Italia S.p.A.	Gruppo Soluzioni Tecnologiche S.r.l. - GST	13.514
Revisione limitata	PKF Italia S.p.A.	InFaber S.r.l.	2.892
Revisione contabile	PKF Italia S.p.A.	Realtech S.p.A.	19.594
Revisione contabile	PKF Italia S.p.A.	SiSpa Srl	18.838
Revisione contabile	PKF Italia S.p.A.	Spegea S. c.a.r.l.	11.374
Revisione contabile	PKF Italia S.p.A.	Svimservice S.p.A.	26.796
Revisione contabile	PKF Italia S.p.A.	Wel.Network S.p.A.	23.331
TOTALI			*268.063*

Costi per godimento beni di terzi

Il saldo consolidato della voce **"costi per godimento beni di terzi "** nell'esercizio 2012 ammonta a euro 4.931.809 rispetto a euro 3.643.538 dello stesso periodo dell'esercizio precedente. Di seguito si riporta la tabella con il dettaglio delle voci:

Descrizione	31/12/2012	31/12/2011	Variazioni
Affitti passivi	2.012.632	1.637.429	375.203
Noleggio/leasing auto	1.378.854	1.184.338	194.516
Noleggio altri beni	1.438.389	708.141	730.248
Diritti di licenza	82.036	83.669	(1.633)
Canoni leasing operativi	17.166	21.368	(4.202)
Altri costi	2.717	8.593	(5.876)
TOTALI	*4.931.809*	*3.643.538*	*1.288.272*

Oneri diversi di gestione

Il saldo consolidato della voce **"oneri diversi di gestione "** nell'esercizio 2012 ammonta a euro 1.606.243 rispetto a euro 1.413.136 dell'esercizio 2011, nella tabella seguente si riporta il dettaglio delle voci.

Descrizione	31/12/2012	31/12/2011	Variazioni
Quote associative	123.019	135.816	(12.797)
Libri e riviste	35.988	31.436	4.552
Imposte e tasse	396.880	194.874	202.005
Bolli	93.729	67.675	26.054
Sanzioni e multe	116.770	45.783	70.987
Erogazioni liberali	12.976	15.244	(2.268)
Altri oneri di gestione	219.734	460.296	(240.563)
Spese e commissioni bancarie	475.604	293.012	182.593
Perdite su crediti	3.814	24.004	(20.190)
Spese varie	120.484	141.293	(20.809)
Penali e danni	264	3.703	(3.439)
Minusvalenze da alienazioni	6.982	-	6.982
TOTALI	*1.606.243*	*1.413.136*	*193.107*

Accantonamenti

Il saldo consolidato delle voce **"accantonamenti"** nell'esercizio 2012 ammonta a euro 255.780 rispetto a euro 214.392 dell'esercizio 2011.

Di seguito si riporta la tabella con il dettaglio delle voci:

Descrizione	31/12/2012	31/12/2011	Variazioni
Accantonamento rischi svalutazione rimanenze/lavori in corso	-	2.226	(2.226)
Accantonamento rischi cause legali con dipendenti	182.708	-	182.708
Accantonamento rischi collaudi progetto ricerca	73.072	212.166	(139.094)
TOTALI	*255.780*	*214.392*	*41.388*

AMMORTAMENTI E SVALUTAZIONI

Ammortamenti

Gli **"ammortamenti** " ammontano a euro 3.341.681 rispetto a euro 2.660.816 dell'esercizio 2011 e si riferiscono ad euro 2.068.899 alle immobilizzazioni immateriali e ad euro 1.272.782 alle immobilizzazioni materiali. Il dettaglio delle suddette voci è riportato nella Nota di commento della voce "Immobilizzazioni immateriali e materiali".

Altre svalutazioni delle immobilizzazioni

Le **"altre svalutazioni delle immobilizzazioni** " ammontano ad euro 897.406 rispetto a euro 158.294 dell'esercizio 2011 e si riferiscono principalmente alla svalutazione di alcune partecipazioni in imprese collegate e altre imprese e di asset immateriali- .

Svalutazioni crediti compresi nell'attivo circolante

Il saldo delle **"svalutazioni"** ammonta a euro 928.749 rispetto a euro 168.662 dell'esercizio 2011, e si riferisce a svalutazione dei crediti ritenuti inesigibili di alcune commesse iscritte nella voce "lavorazioni in corso su ordinazione"

PROVENTI E ONERI FINANZIARI

Proventi da imprese controllanti

Il saldo della voce **"proventi da imprese controllanti"** nell'esercizio 2012 ammonta a euro 13.245 rispetto a euro 16.970 dell'esercizio 2011 e si riferisce agli interessi maturati nei confronti della controllante Abaco Innovazione S.p.A. su finanziamenti in essere con le controllate Exprivia S.p.A. ed Exprivia Solutions S.p.A.

Proventi finanziari diversi

Il saldo della voce **"proventi finanziari diversi"** nell'esercizio 2012 ammonta a euro 71.580 rispetto a euro 320.805 dello stesso periodo del 2011. Di seguito si riporta la tabella con il dettaglio della voce.

Descrizione	31/12/2012	31/12/2011	Variazioni
Interessi attivi bancari	18.244	29.746	(11.502)
Proventi da derivati finanziari	46.957	271.616	(224.659)
Interessi attivi da titoli	131	-	131
Altri interessi attivi	4.050	3.007	1.043
Arrotondamenti attivi	2.198	16.436	(14.238)
TOTALI	*71.580*	*320.805*	*(249.225)*

Interessi e altri oneri finanziari

Il saldo della voce **"interessi e altri oneri finanziari"** nell'esercizio 2012 ammonta a euro 3.025.454 rispetto a euro 2.569.749 dello stesso periodo dell'esercizio precedente. Di seguito si riporta la tabella con il dettaglio delle voci.

Descrizione	31/12/2012	31/12/2011	Variazioni
Interessi passivi bancari	1.624.223	1.161.368	462.856
Interessi su mutui e finanziamenti	897.823	1.065.446	(167.623)
Altri interessi	254.209	151.010	103.199
Oneri prodotti finanziari e vari	238.672	166.243	72.429
Arrotondamenti	10.527	25.682	(15.155)
TOTALI	*3.025.454*	*2.569.749*	*455.707*

Utili e perdite su cambi

Nell'esercizio 2012 si registrano **"perdite su cambi"** pari a euro 77.639 rispetto a utili su cambi dell'esercizio 2011 pari a 27.139.

IMPOSTE SUL REDDITO

Ammontano ad euro 1.799.381 e il dettaglio, con relativo confronto all'esercizio precedente, viene di seguito riportato.

Descrizione	31/12/2012	31/12/2011	Variazioni
IRES	1.746.354	2.336.943	(590.589)
IRAP	2.605.956	2.615.437	(9.481)
Imposte anni precedenti	(2.533.326)	(387.108)	(2.146.218)
Imposte differite	(33.812)	49.646	(83.458)
Imposte anticipate	14.209	473.628	(459.419)
TOTALI	*1.799.381*	*5.088.546*	*(3.289.164)*

Si segnala che nella voce “imposte anni precedenti” è riflesso il beneficio relativo all’istanza di rimborso IRAP.

Si segnala che la Capogruppo Exprivia S.p.A. funge da società consolidante e determina un unico risultato imponibile per le società aderenti al Consolidato Fiscale Nazionale, ai sensi dell’art. 117 del T.U.I.R..

Ciascuna società aderente al Consolidato Fiscale apporta ad Exprivia S.p.A. il reddito imponibile o la perdita fiscale rilevando un debito/credito nei confronti della società consolidante, pari all’IRES di competenza.

UTILE (PERDITA) DELL'ESERCIZIO

Il Conto Economico chiude, nell’esercizio 2012, con un utile consolidato, dopo le imposte, di euro 2.424.481.

INFORMAZIONI SUL RENDICONTO FINANZIARIO

La **posizione finanziaria netta** consolidata al 31 dicembre 2012 risulta pari a – 44,0 milioni di euro rispetto ai – 44,3 milioni di euro al 31/12/2011 ed è costituita per il 22% da debiti oltre 12 mesi.

Nonostante un livello di investimenti, pari a 6 milioni di euro nel 2012, la distribuzione del dividendo 2011 per 1,6 milioni di euro e l’allentamento delle tensione suo fornitori che ha registrato una variaizone pari a 1,3 milioni di euro, il Gruppo ha generato nel corso dell’anno liquidità per 0,3 milioni di euro, anche grazie ai flussi di cassa positivi derivanti dalle attività operative per 5,8 milioni di euro e dalla gestione del capitale circolante netto per 3,3 milioni di euro.

Il rapporto tra posizione finanziaria netta e valore delle produzione è migliorato ulteriormente al 33% dal 37% del 2011 e dal 40% del 2010, così come è migliorato il rapporto tra capitale circolante netto e valore della produzione ridottosi dal 38% del 2010, al 33% del 2011 e infine ulteriormente migliorato al 28% del 2012.

Attestazione del bilancio consolidato ai sensi dell'art. 154 bis del d. lgs. 58/98

I sottoscritti Domenico Favuzzi, Presidente e Amministratore Delegato, e Giovanni Sebastiano, Dirigente Preposto alla redazione dei documenti contabili societari, della società Exprivia S.p.A. attestano, tenuto conto di quanto previsto dall'art. 154-bis, commi 3 e 4, del decreto legislativo 24 febbraio 1998, n. 58:

- l'adeguatezza in relazione alle caratteristiche del Gruppo e
- l'effettiva applicazione

delle procedure amministrative e contabili per la formazione del bilancio consolidato chiuso al 31 dicembre 2012.

Si attesta, inoltre, che il bilancio consolidato:

a) corrisponde alle risultanze dei libri e delle scritture contabili;

b) è redatto in conformità ai principi contabili internazionali IFRS – International Financial Reporting Standards – adottati dalla Commissione europea con regolamento 1725/2003 e successive modifiche e, a quanto consta, è idoneo a fornire una rappresentazione veritiera e corretta della situazione patrimoniale, economica e finanziaria dell'impresa.

c) La Relazione sulla Gestione comprende una analisi attendibile e coerente con il Bilancio stesso, dell'andamento e del risultato della gestione, nonché della situazione della società e dell'insieme delle società controllate incluse nel consolidamento, unitamente alla descrizione dei principali rischi e incertezze.

Molfetta, 12 marzo 2013

Il Presidente e Amministratore Delegato

(Dott. Domenico Favuzzi)

Il Dirigente preposto alla redazione dei documenti contabili societari

(Dott. Gianni Sebastiano)



PKF
Revisione e organizzazione contabile

EXPRIVIA S.p.A.

BILANCIO CONSOLIDATO
AL 31 DICEMBRE 2012

RELAZIONE DELLA SOCIETA' DI REVISIONE
ai sensi degli articoli 14 e 16
del D.Lgs. 27 gennaio 2010, n°39

RELAZIONE DELLA SOCIETÀ DI REVISIONE

ai sensi degli articoli 14 e 16 del D.Lgs. 27 gennaio 2010, n°39

Agli Azionisti
della EXPRIVIA S.p.A.

1. Abbiamo svolto la revisione contabile del bilancio consolidato, costituito dai prospetti dello stato patrimoniale, del conto economico, del conto economico complessivo e delle variazioni di patrimonio netto, dal rendiconto finanziario e dalle relative note esplicative, della Exprivia S.p.A. e sue controllate ("Gruppo Exprivia") chiuso al 31 dicembre 2012. La responsabilità della redazione del bilancio consolidato in conformità agli International Financial Reporting Standards adottati dall'Unione Europea, nonché ai provvedimenti emanati in attuazione dell'art. 9 del D.Lgs. n. 38/2005, compete agli amministratori della Exprivia S.p.A.. E' nostra la responsabilità del giudizio professionale espresso sul bilancio consolidato e basato sulla revisione contabile.

2. Il nostro esame è stato condotto secondo i principi e i criteri per la revisione contabile raccomandati dalla Consob. In conformità ai predetti principi e criteri, la revisione è stata pianificata e svolta al fine di acquisire ogni elemento necessario per accertare se il bilancio consolidato sia viziato da errori significativi e se risulti, nel suo complesso, attendibile. Il procedimento di revisione comprende l'esame, sulla base di verifiche a campione, degli elementi probativi a supporto dei saldi e delle informazioni contenuti nel bilancio consolidato, nonché la valutazione dell'adeguatezza e della correttezza dei criteri contabili utilizzati e della ragionevolezza delle stime effettuate dagli amministratori. Riteniamo che il lavoro svolto fornisca una ragionevole base per l'espressione del nostro giudizio professionale.

   Il bilancio consolidato presenta ai fini comparativi i dati dell'esercizio precedente. Come illustrato nelle note esplicative, gli amministratori hanno riesposto alcuni dati comparativi relativi all'esercizio precedente, rispetto ai dati precedentemente presentati e da noi assoggettati a revisione contabile, sui quali avevamo emesso la relazione di revisione in data 28 marzo 2012. Le modalità di rideterminazione dei dati comparativi e la relativa informativa presentata nelle note esplicative, sono state da noi esaminate ai fini dell'espressione del giudizio sul bilancio consolidato al 31 dicembre 2012.

3. A nostro giudizio, il bilancio consolidato del Gruppo Exprivia al 31 dicembre 2012 é conforme agli International Financial Reporting Standards adottati dall'Unione Europea, nonché ai provvedimenti emanati in attuazione dell'art. 9 del D.Lgs. n. 38/2005; esso pertanto è redatto con chiarezza e rappresenta in modo veritiero e corretto la situazione patrimoniale e finanziaria, il risultato economico ed i flussi di cassa del Gruppo Exprivia per l'esercizio chiuso a tale data.

4. La responsabilità della redazione della relazione sulla gestione e della relazione sul governo societario e gli assetti proprietari presentata distintamente rispetto alla relazione sulla gestione e pubblicata congiuntamente al progetto di bilancio, in conformità a quanto previsto dalle norme di legge e dai regolamenti, compete agli amministratori della Exprivia S.p.A. È' di nostra competenza l'espressione del giudizio sulla coerenza della relazione sulla gestione e delle informazioni di cui al comma 1, lettere c), d), f), l), m) e al comma 2, lettera b) dell'art. 123-bis del D.Lgs. 58/98, presentate nella relazione sul governo societario e gli assetti proprietari, con il bilancio, come richiesto dalla legge. A tal fine, abbiamo svolto le procedure indicate dal principio di revisione 001 emanato dal Consiglio Nazionale del Dottori Commercialisti e degli Esperti Contabili e raccomandato dalla Consob. A nostro giudizio la relazione sulla gestione e le informazioni di cui al comma 1, lettere c), d) f), l), m) e al comma 2, lettera b) dell'art. 123-bis del D.Lgs. 58/98, presentate nella relazione sul governo societario e gli assetti proprietari sono coerenti con il bilancio consolidato della Exprivia S.p.A. al 31 dicembre 2012.

Bari, 26 marzo 2013

PKF Italia S.p.A.

Francesco Demonte
Socio

RELAZIONE DEL COLLEGIO DEI SINDACI SUL BILANCIO CONSOLIDATO DI GRUPPO AL 31 DICEMBRE 2012, AI SENSI DELL'ART. 41 DEL D. LGS. 9 APRILE 1991, N° 127.

Signori azionisti,

nell'ambito dei nostri compiti abbiamo controllato, ai sensi dell'art. 41 del D. Lgs. 127/1991, il bilancio consolidato al 31 dicembre 2012 del Gruppo Exprivia, che evidenzia un totale di attività di € 187.120.765, un patrimonio netto di € 68.680.875, un utile dell'esercizio pari ad € 2.424.481, valore della produzione di € 132.488.003 ed EBITDA di € 12.409.926, pari al 9,37% del valore della produzione.

Il controllo del Collegio Sindacale si è esteso all'analisi della movimentazione del patrimonio netto, del rendiconto finanziario reso alla stessa data, della nota integrativa e, da ultimo, della relazione sulla gestione che risulta congruente con il documento contabile destinatario di attenta analisi ed, infine, della relazione della società di revisione che ha effettuato la propria disamina a tenore degli articoli 14 e 16 del D. Lgs. 39/2010.

Tutti gli anzidetti documenti, sono stati prodotti dai diversi soggetti a ciò tenuti, nel pieno rispetto dei termini previsti dall'art. 154 ter D.lgs 58/98 e dall'art. 2.2.3 comma 3 a) del Regolamento dei Mercati organizzati e gestiti da Borsa Italiana S.p.A.

La determinazione dell'area di consolidamento e la scelta dei correlativi principi rispondono alle prescrizioni dello IAS 27. La nota integrativa contiene tutte le informazioni cumulativamente previste dagli artt. 38 e 39 dell'anzidetto decreto.

Gli eventi significativi dell'esercizio 2012 sono ampiamente descritti nella relazione sulla gestione.

In via preliminare abbiamo invitato il Consiglio di Amministrazione ed in particolare il "Dirigente Preposto" alla predisposizione delle informazioni Finanziarie sul Bilancio a tenere sempre in dovuta considerazione, sia per la Capogruppo che per le Società Controllate, il documento congiunto di Banca d'Italia/ Consob/ ISVAP n.4 del 03 marzo 2010 in riferimento *"alle informazioni da fornire nelle relazioni finanziarie (Bilanci annuali e Semestrali) sulle verifiche per riduzione di valore delle attività (impairment test), sulle clausole contrattuali dei debiti e sulla "Gerarchia del fair value" "*.

La relazione sulla gestione contiene, fornisce ed illustra, tutti gli elementi, dati ed informazioni, richiesti, rispettivamente, dall'art. 2428 C.C. e dall'art. 40 del D.L. 127/1991, più volte richiamato.

Infine, la relazione sulla gestione, chiarisce e delucida in maniera del tutto adeguata ed esaustiva la situazione economica, patrimoniale e finanziaria, l'andamento della pregressa attività gestionale e l'evoluzione della medesima, post chiusura dell'esercizio 2012, relativo alla globalità delle imprese destinatarie di consolidamento.

In relazione a quanto previsto dalla Comunicazione Consob del 6 giugno 2001, n. dem/1025564, si rinvia a quanto esposto nella relazione al bilancio della capogruppo.

Il "MODELLO DI ORGANIZZAZIONE, GESTIONE E CONTROLLO" adottato dalla Capogruppo Exprivia SpA ai sensi del D.Lgs. 231/2001 è già stato adottato dalla maggior parte delle società controllate, mentre è in fase di implementazione da parte delle rimanenti.

Il Collegio Sindacale, a seguito del documento congiunto di Banca d'Italia, Consob, ISVAP del 03.03.2010, che mette in evidenza la necessità di segnalazione di passività finanziarie non rispettose delle clausole contrattuali, rileva che i flussi attivi dei crediti verso il settore pubblico e parapubblico, senza che ciò rappresenti un rischio di credito, presentano ritardi anche significativi che penalizzano una corretta gestione finanziaria.
Il collegio conferma ai Soci che tutti i dati finanziari sono esplicitamente e correttamente esposti nella relazione del CdA e che il Cash Flow generato dalla gestione reddituale ammonta ad € 5.833.084 pari al 4,40 % dei ricavi della produzione pari ad € 132.488.003.
I dipendenti e collaboratori del Gruppo Exprivia al 31/12/2012 erano n.2017.
Il Collegio Sindacale, prende atto del giudizio espresso dalla Società di revisione PKF Italia Spa nella sua Relazione del 26/03/2013, ai sensi degli articoli 14 e 16 del D.Lgs. 39/2010, secondo cui "il bilancio consolidato del Gruppo Exprivia al 31 dicembre 2012 é conforme agli International Financial Reporting Standards adottati dall'Unione Europea, nonché ai provvedimenti emanati in attuazione dell'art. 9 del D. Lgs. n. 38/2005; esso pertanto è redatto con chiarezza e rappresenta in modo veritiero e corretto la situazione patrimoniale e finanziaria, il risultato economico ed i flussi di cassa del Gruppo Exprivia per l'esercizio chiuso a tale data".

Per tutto quanto fin qui esposto, il Collegio sindacale non ha ulteriori osservazioni da formulare sul documento contabile a riferimento ed esprime parere favorevole per la sua approvazione.

Milano, 27 marzo 2013

Per il Collegio Sindacale

Rag. Renato Beltrami

Presidente

Relazione del Consiglio di Amministrazione sulla Gestione di Exprivia S.p.A.

La Capogruppo Exprivia S.p.A, oltre ad effettuare il coordinamento delle altre società del Gruppo, svolge un ruolo fortemente industriale con attività di ricerca & sviluppo, di realizzazione soluzioni e progetti, di assistenza ai clienti e, ovviamente, commerciale.

Tale attività industriale si rivolge alle stesse aree di business, e quindi mercati, coperti dall'insieme del Gruppo con cui si identifica completamente.

Pertanto, per le seguenti aree di informativa , che sono state trattate in maniera integrata a livello di Gruppo, si rimanda alla precedente Relazione sulla Gestione del Bilancio Consolidato:

- Organi Sociali
- Exprivia: one step ahead;
- I valori e principi;
- Il business model di Exprivia;
- L'Andamento del mercato di riferimento nell'anno 2012;
- I mercati;
- Investimenti;
- Eventi e sponsorizzazioni;
- Rischi e Incertezze;
- Eventi significativi;
- Eventi successivi al 31 dicembre 2012;
- Exprivia in Borsa;
- Risorse Umane;
- Modello Organizzativo di gestione e di controllo ex D. Lgs. 231/2001
- Certificazioni di qualità del Gruppo;
- Documento Programmatico sulla sicurezza ex D. Lgs. 196/2003;
- Evoluzione prevedibile della gestione

I dati significativi di Exprivia e indicatori di risultato

Nella tabella seguente sono riportati sinteticamente i risultati dei principali dati economici, patrimoniali e finanziari come emergono dal Bilancio d'esercizio.

	dati progressivi	
	31.12.2012	31.12.2011
Totale ricavi produzione	70.152.196	63.497.532
di cui ricavi netti e variazione dei lavori in corso su ordinazione	67.386.023	60.277.478
di cui incrementi di immobilizzazioni per lavori interni	1.309.609	1.335.548
di cui altri ricavi e contributi	1.456.565	1.884.506
Differenza tra costi e ricavi della produzione (EBITDA)	2.220.602	2.515.963
% su ricavi della produzione	3,17%	3,96%
Risultato operativo netto (EBIT)	(1.441.915)	443.801
% su ricavi della produzione	-2,06%	0,70%
Risultato netto	2.604.023	3.215.443
Patrimonio netto	62.660.968	62.136.290
Totale attivo	158.197.805	156.881.166
Capitale sociale	26.979.658	26.979.658
Capitale circolante netto (1)	14.567.644	17.734.217
Cash flow (2)	4.899.845	5.109.838
Capitale fisso (3)	91.221.066	88.617.206
Investimenti	3.585.960	10.024.403
Disponibilità liquide /titoli (a)	1.973.348	3.113.527
Debiti finanziari a breve termine (b)	(28.534.386)	(28.462.560)
Debiti finanziari a medio/lungo termine (c)	(7.870.032)	(10.870.819)
Posizione finanziaria netta (4)	(34.431.071)	(36.219.851)

(1) - Il **"capitale circolante netto"** è calcolato come somma del totale attività correnti, meno disponibilità liquide, meno totale passività correnti più debiti verso banche correnti
(2) - Il **Cash flow** è calcolato come somma del risultato netto rettificato degli ammortamenti variazioni TFR
(3) - Il "**capitale fisso**" è uguale al totale attività non correnti
(4) - **Posizione finanziaria netta** = a - (b + c)

Di seguito si riporta una tabella con i principali indicatori economici della società relativi all'esercizio 2012 confrontati con l'esercizio 2011:

Exprivia	31/12/2012	31/12/2011
Indice ROE (Risultato netto/Capitale netto)	4,16%	5,17%
Indice ROI (Reddito operativo/Cap. inv. Netto)	-1,49%	0,45%
Indice ROS (Reddito operativo/Ricavi netti)	-1,92%	0,84%
Oneri finanziari/Utile d'esercizio	78,63%	55,94%

Di seguito si riporta una tabella con i principali indicatori finanziari e patrimoniali della società relativi al 31 dicembre 2012 e al 31 dicembre 2011.

Exprivia	31/12/2012	31/12/2011
Ind. Finanz. Netto/Capitale Netto	0,55	0,58
Rapp. Ind. (Totale passivo/Capitale Netto)	2,52	2,52

Exprivia ha chiuso l'esercizio 2011 con **ricavi della produzione** pari a euro 70,2 milioni rispetto a euro 63,5 milioni dell'esercizio 2011.

L' **EBITDA** si attesta ad un valore pari a euro 2,2 milioni rispetto a euro 2,5 milioni dell'esercizio 2011.

L' **EBIT** si attesta ad euro -1,4 milioni rispetto ad euro 0,4 milioni dell'esercizio 2011.

Infine l'**utile netto** è pari a euro 2,6 milioni rispetto a euro 3,2 milioni dell'esercizio 2011.

La **posizione finanziaria netta** al 31 dicembre 2012 risulta pari a -34,4 milioni di euro rispetto ai -36,2 milioni di euro al 31 dicembre 2011; nonostante un livello di investimenti, in crescita nel 2012, pari a 5,6 milioni di euro, la distribuzione del dividendo 2011 per 1,6 milioni di euro e un miglioramento nei pagamenti verso i fornitori per 0,3 milioni di euro, la capogruppo ha generato nel corso dell'anno liquidità per 1,8 milioni di euro grazie ai flussi di cassa positivi derivanti dalle attività operative per 6,0 milioni di euro e dalla gestione del capitale circolante netto per 3,5 milioni di euro.

Il **Patrimonio Netto** al 31 dicembre 2012 è pari a euro 62,7 milioni rispetto a euro 62,1 milioni del 31 dicembre 2011.

Azioni proprie

Al 31 dicembre 2012 Exprivia detiene n. 950.024 azioni proprie.

Azioni di Exprivia detenute direttamente dai componenti del Consiglio di Amministrazione

Al 31 dicembre 2012 il Dott. Domenico Favuzzi, Presidente e Amministratore Delegato di Exprivia S.p.A. , deteneva direttamente 267.734 azioni Exprivia. Inoltre n. 16.900 azioni Exprivia erano detenute dal vicepresidente Ing. Dante Altomare, 134.998 azioni dal consigliere indipendente Dott. Giorgio De Porcellinis 7.000 azioni dalla sig.ra Valeria Savelli.

Gli altri componenti del Consiglio di Amministrazione, nonché i rispettivi coniugi non separati legalmente ovvero i figli minori non detengono direttamente o indirettamente azioni di Exprivia S.p.A.

Rapporti con imprese del Gruppo

Con le società del Gruppo sono proseguite collaborazioni volte sia ad una ottimizzazione delle strutture di staff sia a collaborazioni in ambito tecnologico ed applicativo.

Le operazioni compiute da Exprivia S.p.A. con le imprese incluse nell'area di consolidamento riguardano essenzialmente le prestazioni di servizi e lo scambio di prodotti software; esse fanno parte della ordinaria gestione e sono regolate a condizioni di mercato, cioè alle condizioni che si sarebbero applicate tra parti indipendenti. Tutte le operazioni poste in essere sono state compiute nell'interesse delle imprese.

Sono di seguito evidenziati gli importi dei rapporti di natura commerciale (nella prima tabella) e finanziaria (nella seconda tabella) posti in essere con le imprese incluse nell'area di consolidamento -.

Crediti di natura commerciale

Descrizione	31/12/2012	31/12/2011	Variazione
Consorzio Exprivia	321		321
Datilog S.r.l.	178.414	160.676	17.738
Exprivia Projects S.p.A.	241.399	(35.833)	277.232
Exprivia Solutions S.p.A.	165.120	301.469	(136.349)
Exprivia SL	38.460		38.460
Gruppo ProSap	26.100		26.100
GST S.r.l.	225.610	58.106	167.504
Infaber S.r.l.	(3.105)	43.111	(46.216)
Realtech S.p.A.	25.512	5.160	20.352
SiSpa Srl	34.788	(12.346)	47.134
Spegea S.c. a.r.l.	87.830	57.918	29.912
Svimservice S.p.A.	139.026	597.183	(458.157)
Wel.Network S.p.A.	9.314.098	6.149.575	3.164.523
TOTALI	*10.473.573*	*7.325.019*	*3.148.554*

Crediti di natura finanziaria

Descrizione	31/12/2012	31/12/2011	Variazione
Consorzio Exprivia	40		40
Exprivia Projects S.p.A.	114.885	113.777	1.108
Exprivia SL		30.000	(30.000)
Exprivia Solutions S.p.A.	3.122.523	1.715.372	1.407.151
Gruppo ProSap	2.232.083	1.794.083	438.000
GST S.r.l.	24.913		24.913
Infaber S.r.l.	30.627	46.176	(15.549)
Spegea S.c. a.r.l.	100.000	100.000	
Svimservice S.p.A.		373.063	(373.063)
Wel.Network S.p.A.	10.974	106.301	(95.327)
TOTALI	*5.636.045*	*4.278.772*	*1.357.273*

Debiti di natura commerciale

Descrizione	31/12/2012	31/12/2011	Variazione
Datilog S.r.l.	19.436	9.052	10.384
Exprivia Projects S.p.A.	3.418.867	748.244	2.670.623
Exprivia Solutions S.p.A.	873.739	497.149	376.590
ProSap SL		41.315	(41.315)
GST S.r.l.	114.225	71.370	42.855
Realtech S.p.A.	1.325.601	944.084	381.517
SiSpa Srl	10.651		10.651
Spegea S.c. a.r.l.		17.767	(17.767)
Svimservice S.p.A.	60.494	43.410	17.084
Wel.Network S.p.A.	6.936.103	2.518.834	4.417.269
TOTALI	*12.759.116*	*4.891.225*	*7.867.891*

Debiti di natura finanziaria

Descrizione	31/12/2012	31/12/2011	Variazione
Datilog Srl	69.892		69.892
Exprivia Projects S.p.A.	79.236	1.689.255	(1.610.019)
GST S.r.l.	28.879	26.476	2.403
Infaber S.r.l.	409.442	300.000	109.442
Realtech S.p.A.	37.335	73.440	(36.105)
SiSpa Srl	2.020.060	1.914.809	105.251
Spegea S.c. a.r.l.	8.846		8.846
Svimservice S.p.A.	1.374.876	50.000	1.324.876
Wel.Network S.p.A.	130.019		130.019
TOTALI	*4.158.585*	*4.053.980*	*104.605*

Costi di natura commerciale

Descrizione	31/12/2012	31/12/2011	Variazione
Exprivia Projects S.p.A.	7.331.490	3.837.608	3.493.882
Exprivia Solutions S.p.A.	3.310.682	3.270.712	39.970
GST S.r.l.	281.013	213.811	67.202
Datilog S.r.l.	97.317	25.566	71.751
ProSap SL	196.435	86.587	109.848
Realtech S.p.A.	1.849.717	825.367	1.024.350
SiSpa S.p.A.	1.847		1.847
Spegea S.c. a.r.l.	4.000	22.605	(18.605)
Svimservice S.p.A.	236.647	229.404	7.243
Wel.Network S.p.A.	4.395.616	3.587.512	808.104
TOTALI	*17.704.764*	*12.099.171*	*5.605.593*

Costi di natura finanziaria

Descrizione	31/12/2012	31/12/2011	Variazione
Exprivia Solutions S.p.A.		121	(121)
Exprivia Projects S.p.A.	4.997		4.997
Infaber S.r.l.	9.698	264	9.434
SiSpa Srl	45.380	12.346	33.034
Svimservice S.p.A.	27.287	750	26.537
TOTALI	*87.362*	*13.481*	*73.881*

Ricavi di natura commerciale

Descrizione	31/12/2012	31/12/2011	Variazione
Exprivia Projects S.p.A.	622.123	254.337	367.786
Exprivia Solutions S.p.A.	1.346.906	1.651.570	(304.664)
Exprivia SL	138.460		138.460
GST S.r.l.	110.600	44.600	66.000
Infaber S.r.l.	137.676	136.448	1.228
Datilog S.r.l.	44.388	162.051	(117.663)
Realtech S.p.A.	22.000	4.320	17.680
SiSpa S.p.A.	90.500		90.500
Spegea S.c. a.r.l.	179.122	90.754	88.368
Svimservice S.p.A.	1.095.234	1.065.752	29.482
Wel.Network S.p.A.	4.916.390	4.884.733	31.657
TOTALI	*8.703.399*	*8.294.565*	*408.834*

Proventi di natura finanziaria

Descrizione	31/12/2012	31/12/2011	Variazione
Exprivia Projects S.p.A.	14.312	23.628	(9.316)
Exprivia Solutions S.p.A.	735.164	911.006	(175.842)
ProSap SL	88.125	31.172	56.953
SiSpa Srl	1.185.747		1.185.747
Svimservice S.p.A.	4.000.237	4.111.020	(110.783)
TOTALI	*6.023.585*	*5.076.826*	*946.759*

RAPPORTI CON PARTI CORRELATE

Le operazioni compiute da Exprivia S.p.A. con le parti correlate, ad esclusione delle società controllate, riguardano essenzialmente le prestazioni di servizi e lo scambio di prodotti software; esse fanno parte della ordinaria gestione e sono regolate a condizioni di mercato, cioè alle condizioni che si sarebbero applicate tra due parti indipendenti. Tutte le operazioni poste in essere sono state compiute nell'interesse delle imprese.

Sono di seguito evidenziati gli importi dei rapporti di natura commerciale e finanziaria posti in essere con le parti correlate.

Crediti di natura commerciale

Descrizione	31/12/2012	31/12/2011	Variazione
Traxall Srl	140.271		140.271
TOTALI	*140.271*		*140.271*

Debiti di natura commerciale

Descrizione	31/12/2012	31/12/2011	Variazione
Pervoice S.p.A.		9.941	(9.941)
Traxall Srl	38.115		38.115
TOTALI	*38.115*	*9.941*	*28.174*

Costi di natura commerciale

Descrizione	31/12/2012	31/12/2011	Variazione
Pervoice S.p.A.		19.159	(19.159)
Traxall Srl	31.500		31.500
TOTALI	*31.500*	*19.159*	*12.341*

RAPPORTI CON CONTROLLANTI

Per quanto riguarda i rapporti con le controllanti si rimanda alla Relazione di Gruppo nei paragrafi " Rapporti del Gruppo con le controllanti" e "Informativa sull'attività di direzione e coordinamento".

Schema di Bilancio di Exprivia S.p.A.

EXPRIVIA – STATO PATRIMONIALE

Importi espressi in Euro

	31.12.2012	31.12.2011
STATO PATRIMONIALE		
ATTIVITA' NON CORRENTI		
Immobili, Impianti e macchinari	**8.578.281**	**7.472.369**
Terreni e Fabbricati	6.243.059	6.353.083
Immobilizzazioni in corso e acconti	898.331	231.469
Altri beni	1.436.892	887.818
Avviamento e altre attività a vita non definita	**26.305.768**	**26.305.768**
Avviamento	26.305.768	26.305.768
Altre Attività Immateriali	**3.404.254**	**2.952.911**
Attivita' Immateriali	880.445	252.528
Costi di ricerca e sviluppo	2.523.809	2.700.383
Partecipazioni	**49.424.878**	**49.679.013**
Partecipazioni in imprese controllate	48.514.802	48.160.938
Partecipazioni in imprese collegate	90.000	30.000
Partecipazioni in altre imprese	820.075	1.488.075
Altre Attività Finanziarie	**2.872.263**	**1.537.785**
Crediti verso imprese controllate	1.488.083	1.537.785
Crediti tributari	1.384.180	
Imposte differite Attive	**635.623**	**669.360**
Imposte anticipate/differite	635.623	669.360
TOTALE ATTIVITA' NON CORRENTI	91.221.066	88.617.206

	31.12.2012	31.12.2011
ATTIVITA' CORRENTI		
Crediti Commerciali e altri	**55.750.995**	**47.716.453**
Crediti verso Clienti	32.075.978	25.666.173
Crediti verso imprese controllate	14.613.835	10.066.006
Crediti verso imprese collegate	140.271	
Crediti verso imprese controllanti	437.446	229.713
Crediti v/altri	8.166.773	10.948.988
Crediti tributari	316.692	805.573
Rimanenze	**45.181**	**60.912**
Rimanenze	45.181	60.912
Lavori in corso su ordinazione	**9.207.215**	**17.373.067**
Lavori in corso su ordinazione	9.207.215	17.373.067
Disponibilita' Liquide	**1.973.348**	**3.113.527**
Banche Attive	1.969.925	3.109.365
Assegni e Valori in cassa	3.423	4.163
TOTALE ATTIVITA' CORRENTI	66.976.739	68.263.960
TOTALE ATTIVITA'	**158.197.805**	**156.881.166**

	31.12.2012	31.12.2011
PATRIMONIO NETTO		
Capitale Sociale	**26.979.658**	**26.979.658**
Capitale Sociale	26.979.658	26.979.658
Azioni Proprie	**(494.012)**	**(46.508)**
Azioni proprie	(494.012)	(46.508)
Riserva da Sovrapprezzo	**18.081.738**	**18.081.738**
Sovrapprezzo azioni	18.081.738	18.081.738
Riserva da Rivalutazione	**2.907.138**	**2.907.138**
Riserva da rivalutazione	2.907.138	2.907.138
Altre Riserve	**12.582.423**	**10.998.820**
Riserva Legale	3.182.603	3.021.831
Riserva Straordinaria	1.636.092	189.823
Riserva Investimenti C.d.P. Regione Puglia	7.904.776	7.904.776
Altre Riserve	82.845	106.283
Effetto Fiscale IAS	(223.893)	(223.893)
Utili/Perdite esercizi precedenti		
Utili / Perdite a nuovo		
Utile/Perdite dell'esercizio	**2.604.023**	**3.215.443**
TOTALE PATRIMONIO NETTO	62.660.968	62.136.290

	31.12.2012	31.12.2011
PASSIVITA' NON CORRENTI		
Debiti v/banche non correnti	**7.870.032**	**10.870.819**
Debiti v/banche non correnti	7.870.032	10.870.819
Altre Passivita' Finanziarie	**3.119.238**	**2.517.719**
Debiti verso controllate	652.236	50.000
Debiti tributari e previdenziali oltre l'esercizio	191.085	262.105
Debiti per acquisto partecipazioni	1.740.396	1.957.996
Debiti verso fornitori oltre l'esercizio	535.521	247.617
Fondi per Rischi e Oneri	**1.439.247**	**1.313.703**
Altri accantonamenti	1.439.247	1.313.703
Fondi Relativi al Personale	**3.224.046**	**3.211.066**
Trattamento di fine rapporto subordinato	3.224.046	3.211.066
Imposte Differite Passive	**914.140**	**952.795**
Fondi per imposte differite	914.140	952.795
TOTALE PASSIVITA' NON CORRENTI	**16.566.703**	**18.866.101**

	31.12.2012	31.12.2011
PASSIVITA' CORRENTI		
Debiti v/banche correnti	**28.534.386**	**28.462.560**
Debiti v/banche quota corrente	28.534.386	28.462.560
Debiti v/Fornitori	**13.230.403**	**13.553.671**
Debiti verso fornitori	13.230.403	13.553.671
Anticipi su lavori in corso su ordinazione	**2.257.661**	**2.738.724**
Acconti	2.257.661	2.738.724
Altre Passivita' Finanziarie	**17.948.325**	**15.884.835**
Debiti verso imprese controllate	16.265.465	8.895.205
Debiti verso imprese collegate	38.115	9.941
Debiti verso altri	1.644.744	6.979.689
Debiti Tributari	**5.417.262**	**2.545.391**
Debiti tributari	5.417.262	2.545.391
Altre Passivita' Correnti	**11.582.096**	**12.693.594**
Debiti v/istituti previdenza e sicurezza sociale	2.446.443	2.207.192
Altri debiti	9.135.654	10.486.402
TOTALE PASSIVITA' CORRENTI	78.970.134	75.878.775
TOTALE PASSIVITA'	**158.197.805**	**156.881.166**

EXPRIVIA – CONTO ECONOMICO

		31.12.2012	31.12.2011
Ricavi		**75.097.606**	**52.675.670**
	Ricavi delle vendite e delle prestazioni	75.097.606	52.675.670
Altri proventi		**1.456.565**	**1.884.506**
	Altri ricavi e proventi	572.636	990.374
	Contributi in conto esercizio	883.929	894.132
Variazione delle rimanenze di prodotti finiti e prodotti in corso di lavorazione		**(6.401.975)**	**8.937.357**
	Variaz. rimanenze prodotti in corso di lavor., sem	(15.731)	(46.923)
	Variazione dei lavori in corso su ordinazione	(7.695.852)	7.648.731
	Incrementi di immobilizzazioni per lavori interni	1.309.609	1.335.548
TOTALE RICAVI PRODUZIONE		**70.152.196**	**63.497.532**
Materie prime e materiali di consumo utilizzati		**4.146.637**	**4.568.641**
	Costi per materie prime, sussidiarie, di consumo e merci	4.146.637	4.568.641
Costi connessi ai benefici per i dipendenti		**38.491.849**	**32.906.438**
	Retribuzioni e compensi	28.355.499	24.446.454
	Oneri sociali	7.683.339	6.487.182
	Trattamento di fine rapporto	1.922.377	1.419.019
	Altri costi del Personale	530.634	553.783
Altri costi		**25.293.107**	**23.506.490**
	Altri costi per servizi	22.257.109	21.126.753
	Costi per godimento beni di terzi	2.392.322	1.658.846
	Oneri diversi di gestione	540.605	506.498
	Accantonamenti	103.072	214.392
TOTALE COSTI PRODUZIONE		**67.931.594**	**60.981.569**
DIFFERENZA TRA COSTI E RICAVI DELLA PRODUZIONE		**2.220.602**	**2.515.963**

	31.12.2012	31.12.2011
Ammortamenti e svalutazioni	**3.662.517**	**2.072.162**
Ammortamento ordinario delle immobilizzazioni immateriali	1.676.643	1.468.421
Ammortamento ordinario delle immobilizzazioni materiali	606.198	544.292
Altre svalutazioni delle immobilizzazioni	680.000	
Svalutaz. crediti compresi nell'attivo circolante	699.676	59.449
RISULTATO OPERATIVO	**(1.441.915)**	**443.801**
Proventi e oneri finanziari	**(3.907.568)**	**(3.565.152)**
Proventi da partecipazioni da controllate	(5.873.480)	(4.994.522)
Proventi da imprese controllate	(150.104)	(82.304)
Proventi da imprese controllanti	(594)	
Proventi diversi dai precedenti	(10.792)	(298.726)
Interessi e altri oneri finanziari	2.047.613	1.798.631
Oneri da imprese controllate	87.362	13.481
Utile e perdita su cambi	(7.574)	(1.711)
RISULTATO ANTE IMPOSTE	**2.465.653**	**4.008.952**
Imposte sul reddito	**(138.370)**	**793.509**
IRES	(377.219)	(232.594)
IRAP	1.176.676	1.104.006
Imposte anni precedenti	(932.909)	(253.943)
Imposte differite	(38.655)	(53.530)
Imposte anticipate	33.737	229.570
UTILE O PERDITA D'ESERCIZIO	**2.604.023**	**3.215.443**

CONTO ECONOMICO COMPLESSIVO (*) PER GLI ESERCIZI CHIUSI AL 31 DICEMBRE 2012 E 31 DICEMBRE 2011

Descrizione	31/12/2012	31/12/2011
Utile del periodo	2.604.023	3.215.443
Utile (perdita) derivante dalla vendita di azioni proprie	(45.788)	
Proventi/(oneri) del periodo riconosciuti a patrimonio netto	*(45.788)*	-
Totale utile complessivo	2.558.235	3.215.443

(*) Si segnala che il principio contabile IAS 1, paragrafo 81, in vigore a decorrere dal 1 gennaio 2009, prevede, la presentazione del conto economico complessivo, alternativamente come:

- un unico prospetto sintetico di conto economico
- un separato prospetto sintetico di conto economico complessivo

Al riguardo si è ritenuto preferibile la presentazione del prospetto separato di conto economico complessivo.

TABELLA MOVIMENTAZIONI PATRIMONIO NETTO EXPRIVIA

Operazioni	Capitale Sociale	Azioni proprie	Riserva da sovrapprezzo azioni	Riserva da rivalutazione	Riserva legale	Riserva per azioni proprie in portafoglio	Altre riserve	Utili (Perdite) portati a nuovo	Utile (Perdita) del periodo	Utile (Perdita) complessivo	Totale Patrimonio Netto
Saldo al 31/12/2010	**26.979.658**		**18.081.748**	**2.907.138**	**621.831**	**-**	**6.856.261**	**-**	**5.308.350**	**5.412.137**	**60.754.978**
Destinazione del risultato anno precedente					2.400.000		2.908.350		(5.308.350)		
Distribuzione Dividendi							(2.075.358)				(2.075.358)
Stock Option							297.742				297.742
Acquisto azioni proprie		(46.508)					(10.007)				(56.515)
Utile /(perdita) del periodo									3.215.443		3.215.443
Proventi e oneri riconosciuti a patrimonio netto											
Saldo al 31/12/2011	**26.979.658**	**(46.508)**	**18.081.748**	**2.907.138**	**3.021.831**	**-**	**7.976.988**	**-**	**3.215.443**		**62.136.290**
Destinazione del risultato anno precedente					160.772		3.054.671		(3.215.443)		
Distribuzione Dividendi							(1.608.401)				(1.608.401)
Acquisto azioni proprie		(530.471)					(54.766)				(585.237)
Vendita azioni proprie		82.967					77.116				160.083
Utile /(perdita) del periodo									2.604.023		2.604.023
Proventi e oneri riconosciuti a patrimonio netto							(45.788)				(45.788)
Saldo al 31/12/2012	**26.979.658**	**(494.012)**	**18.081.748**	**2.907.138**	**3.182.603**	**-**	**9.399.820**	**-**	**2.604.023**	**2.558.235**	**62.660.968**

EXPRIVIA – RENDICONTO FINANZIARIO

	31.12.2012	31.12.2011
Operazioni di gestione reddituale:		
- Utile (perdita)	2.604.023	3.215.443
- Ammortamenti e svalutazioni delle immobilizzazioni	2.282.841	2.012.713
- AccantonamentoT.F.R.	1.922.377	1.419.019
- Anticipi/Pagamenti T.F.R.	(1.909.397)	(1.537.337)
Flusso di cassa derivante dalla gestione reddituale	**4.899.845**	**5.109.838**
Incrementi/Decrementi dell'attivo e passivo circolante:		
- Variazione delle rimanenze e acconti	7.700.521	(8.143.416)
- Variazione crediti verso clienti	(6.409.805)	(1.254.204)
- Variazione crediti verso società controllanti/controllate/collegate	(4.895.834)	(2.072.127)
- Variazione crediti verso altri	3.271.096	(2.986.947)
- Variazione debiti verso fornitori	(323.268)	7.081.888
- Variazione debiti verso società controllanti/controllate/collegate/correlate	7.398.434	6.848.855
- Variazione debiti tributari e previdenziali	3.111.122	(2.631.410)
- Variazione debiti verso altri	(6.685.693)	4.308.001
- Variazione altre passività finanziare e accantonamento fondi rischi	688.408	(550.316)
Flusso di cassa derivante (utilizzato) dall'attivo e passivo circolante	**3.854.981**	**600.323**
Flusso di cassa derivante (utilizzato) dall'attività corrente	**8.754.826**	**5.710.161**
Attività di investimento:		
- Variazione immobilizzazioni materiali	(1.712.110)	(430.217)
- Variazione immobilizzazioni immateriali	(2.127.985)	(1.671.347)
- Variazione delle immobilizzazioni finanziarie	(1.046.605)	(8.761.257)
Flusso di cassa derivante (utilizzato) dall'attività degli investimenti	**(4.886.701)**	**(10.862.821)**
Attività finanziarie:		
- Variazione patrimonio netto	(2.079.345)	(1.834.132)
Flusso di cassa derivante (utilizzato) dalle attività finanziarie	**(2.079.345)**	**(1.834.132)**
Incrementi (decrementi) di cassa	**1.788.780**	**(6.986.792)**
Banche e cassa attive all'inizio dell'anno	3.113.527	3.645.308
Banche e cassa passive all'inizio dell'anno	(39.333.378)	(32.878.368)
Banche e cassa attive alla fine del periodo	1.973.348	3.113.527
Banche e cassa passive alla fine del periodo	(36.404.419)	(39.333.378)
Incrementi (decrementi) di liquidità	**1.788.780**	**(6.986.792)**

Nota integrativa al Bilancio Exprivia S.p.A. al 31 Dicembre 2012

Si rimanda a quanto contenuto nella Nota Integrativa al bilancio consolidato del Gruppo Exprivia per quanto concerne la illustrazione nella presente Nota Integrativa al bilanci di esercizio di Exprivia S.p.A. dei seguenti punti:

- riferimenti normativi
- dichiarazione di conformità ai Principi Contabili Internazionali IFRS
- criteri di valutazione

INFORMAZIONI SULLO STATO PATRIMONIALE

Provvediamo ad illustrare dettagliatamente tutte le voci dell'attivo e del passivo che compongono lo Stato Patrimoniale, redatto secondo i principi contabili internazionali (IAS/IFRS)

Tutte le cifre riportate di seguito nelle tabelle, sono espresse in unità di euro.

ATTIVITÀ NON CORRENTI

IMMOBILI, IMPIANTI E MACCHINARI

Il saldo della voce **"immobili, impianti e macchinari"** ammonta, al netto degli ammortamenti praticati, a euro 8.578.281 rispetto a euro 7.472.369 del 31 dicembre 2011.

I movimenti intervenuti nell'esercizio sono riportati nello schema seguente:

Categorie	Costo storico 01/01/12	Increm.	Decrem.	Costo storico al 31/12/12	F.do amm.to al 01/01/12	Amm.to del periodo	Decrem.	Amm.to cumulato	Valore netto al 31/12/12
Terreni	247.716	-		247.716	-	-	-	-	247.716
Fabbricati	7.788.493	136.839		7.925.332	(1.683.126)	(246.863)	-	(1.929.989)	5.995.343
Altre	5.849.741	908.408	(1.094.158)	5.663.991	(4.961.922)	(359.333)	1.094.158	(4.227.097)	1.436.892
Immobiliz. in corso	231.469	666.862		898.331	-	-	-	-	898.331
TOTALI	*14.117.418*	*1.712.110*	*(1.094.158)*	*14.735.370*	*(6.645.048)*	*(606.197)*	*1.094.158*	*(6.157.086)*	*8.578.281*

L'incremento del periodo, pari a euro 1.712.110, è principalmente da attribuirsi:

- ai costi sostenuti per i lavori della nuova sede in locazione di Milano (per euro 136.839);
- all'acquisto di macchine ufficio elettroniche per euro 280.911;
- all'acquisto di mobili e arredi per euro 27.844;
- ai costi sostenuti per i lavori di ampliamento della nuova sede di Molfetta - via Giovanni Agnelli (per euro 666.862);
- all'acquisto di beni acquisiti con contratti di leasing finanziario pari a euro 583.880. Si segnala che i pagamenti minimi futuri entro un anno sono pari a euro 205.943, mentre da uno a cinque anni sono pari a euro 535.521.

Il decremento del periodo, pari a euro 1.094.158, è ascrivibile alla dismissione per rottamazione dei cespiti obsoleti e completamente ammortizzati.

AVVIAMENTO E ALTRE AATIVITA' A VITA NON DEFINITA

Avviamento

Il saldo dell'**avviamento** al 31 dicembre 2012 ammonta a euro 26.305.768 e non subisce variazioni rispetto al 31 dicembre 2011.

Per quanto riguarda i valori degli avviamenti, delle differenze di fusione iscritti in bilancio e delle considerazioni sull'impairment test, si rimanda a quanto riportato nella nota integrativa del bilancio consolidato.

ALTRE ATTIVITA' IMMATERIALI

Il saldo della voce **"altre attività immateriali"** ammonta, al netto degli ammortamenti praticati, a euro 3.404.254 rispetto a euro 2.952.911 del 31 dicembre 2011.

I movimenti intervenuti nell'esercizio sono riportati nello schema seguente:

Categorie	Costo storico 01/01/12	Incrementi al 31/12/12	Totale costo storico al 31/12/12	F.do ammortam. al 01/01/12	Quota ammortam. del periodo	Amm.to cumulato 31/12/12	Valore netto al 31/12/12
Costi di sviluppo	24.745.533	1.309.609	26.055.142	(22.045.151)	(1.486.183)	(23.531.334)	2.523.809
Brevetti e diritti util. Opere dell'ingegno	2.359.088	-	2.359.088	(2.359.088)	-	(2.359.088)	-
Concessioni, marchi	46.063	-	46.063	(46.063)		(46.063)	
Altre	2.367.830	818.377	3.186.207	(2.115.300)	(190.460)	(2.305.760)	880.445
TOTALI	*29.518.514*	*2.127.986*	*31.646.500*	*(26.565.602)*	*(1.676.643)*	*(28.242.245)*	*3.404.254*

Le voci più significative riguardano gli investimenti in **sviluppo** destinati alla realizzazione di applicazioni software nell'ambito bancario e medicale, e, per euro 801.736, acquisti di prodotti software finalizzati all'esecuzione di una commessa in corso di lavorazione

PARTECIPAZIONI

Il saldo delle **"partecipazioni"** al 31 dicembre 2012 ammonta a euro 49.424.878 rispetto a euro 49.679.013 rispetto al 31 dicembre 2011.

La composizione della voce è dettagliata nei paragrafi seguenti.

Partecipazioni in imprese controllate

Il saldo della voce **"partecipazioni in imprese controllate "** al 31 dicembre 2012 ammonta a euro 48.514.802 rispetto a euro 48.160.938 al 31 dicembre 2011; di seguito si riporta la tabella con il dettaglio delle voci:

Descrizione	31/12/2012	31/12/2011	Variazioni
Datilog S.r.l.	152.945	138.000	14.945
Exprivia Do Brasil	650.000	750.000	(100.000)
Exprivia Projects S.p.A.	1.241.391	1.241.391	
Exprivia S.L.	104.158	104.158	
Exprivia Solutions S.p.A.	1.328.650	1.328.650	
GST S.r.l.	866.275	866.275	
Infaber Srl	494.199	144.200	349.999
ProSap	2.708.716	2.610.796	97.920
Realtech S.p.A.	1.600.000	1.620.000	(20.000)
SiSpa Srl	5.184.705	5.184.705	
Spegea S.c.a r.l.	300.000	300.000	
Svimervice S.p.A.	24.464.884	24.464.884	
WelNetwork S.p.A.	9.407.879	9.407.879	
Consorzio Exprivia S.c. a r.l.	11.000		11.000
TOTALI	*48.514.802*	*48.160.938*	*353.864*

I valori delle partecipazioni sono stati esaminati nell'ambito della formazione del Bilancio Consolidato e pertanto i valori emergenti dal bilancio consolidato, nel caso avessero evidenziato voci a vita indefinita, sono stati assoggetti a verifica del valore di recupero (impairment test). A seguito di tali verifiche, come evidenziato nella Nota Integrativa del Bilancio Consolidato, non sono state riscontrate situazioni che richiedessero l'adeguamento dei valori espressi dalle partecipazioni stesse.

In conformità a quanto richiesto dall'IFRS 3 il costo (valore) delle partecipazioni acquisite nel 2011 in Realtech Italia S.p.A. e Exprivia do Brasil Ltda è stato ridotto a seguito della rideterminazione dei corrispettivi pattuiti sulla base delle componenti aggiuntive di prezzo previste dai relativi contratti di acquisizioni e successive integrazioni e/o accordi.

La stima delle componenti aggiuntive di prezzo si basa sulla valutazione fatta dalla Direzione Aziendale circa il ragionevole grado di raggiungimento da parte delle società acquisite degli obiettivi dai quali dipende il riconoscimento del corrispettivo potenziale. Sulla base di tali valutazioni l'earn out iscritto ad incremento di valore della partecipazione in ProSap non ha subito variazione e/o aggiustamenti nell'esercizio. Di seguito viene riportata una tabella con i dati relativi al patrimonio netto delle società controllate.

Società	Sede Legale	Capitale Sociale	Risultato di periodo	Patrimonio Netto	Valore della produzione	Totale Attivo	% di possesso
Consorzio Exprivia S.c.a.r.l.	Milano	20.000	(361)	19.639		20.000	55,00%
Datilog S.r.l.	Milano	10.400	(194.446)	(184.046)	656.884	301.733	76,00%
Expriva SL	Madrid (Spagna)	8.250	280.178	702.994	2.837.688	1.646.672	60,00%
Exprivia Do Brasil Servicos Ltda	Rio de Janeiro (Brasile)	57.960	185.185	546.194	1.121.000	718.758	97,00%
Exprivia Projects S.p.A.	Roma	242.000	521.002	844.578	7.515.301	4.248.158	100,00%
Exprivia Solutions S.p.A.	Roma	170.795	493.853	1.273.415	7.973.595	9.289.844	100,00%
GST S.r.l.	Trento	27.500	87.596	457.188	2.042.449	2.177.469	100,00%
Infaber S.r.l.	Molfetta (BA)	110.000	223.575	730.246	1.515.944	1.112.943	100,00%
ProSap	Madrid (Spagna)	197.904	70.379	224.645	3.793.145	3.744.279	51,12%
Realtech S.p.A.	Agrate Brianza (MB)	1.520.000	242.221	1.853.947	9.973.253	6.310.193	51,00%
SiSpa Srl	Milano	580.000	1.197.890	2.613.421	7.107.950	3.877.571	100,00%
Spegea Sc a rl	Bari	125.000	207.187	442.001	2.000.040	2.037.923	60,00%
Svimservice S.p.A.	Bari	1.548.000	2.568.896	4.761.991	19.522.445	21.455.579	100,00%
Wel.Network S.p.A.	Piacenza	1.500.000	130.004	1.153.572	11.604.443	13.781.339	100,00%

Partecipazioni in imprese collegate

Il saldo della voce **"partecipazioni in imprese collegate"** al 31 dicembre 2012 ammonta a euro 90.000 rispetto a euro 30.000 del 31 dicembre 2011 ed è relativo al valore del 30% della partecipazione TraxAll Srl.

Partecipazioni in altre imprese

Il saldo della voce **"partecipazioni in altre imprese"** al 31 dicembre 2012 ammonta a euro 820.075 rispetto a euro 1.488.075 al 31 dicembre 2011.

Si fornisce di seguito il dettaglio:

Descrizione	31/12/2012	31/12/2011	Variazioni
Advanced Computer Systems	740.816	1.420.816	(680.000)
Cered Software	104	104	
Consorzio Biogene	3.000	3.000	
Consorzio Conca Barese	2.000	2.000	
Consorzio Pugliatech	2.000	2.000	
Consorzio Daisy-Net	13.939	13.939	
Finapi	775	775	
Iqs New Srl	1.291	1.291	
Consorzio DARe	1.000	1.000	
Consorzio DHITECH	17.000	17.000	
Consorzio DITNE	12.384	12.384	
Società Consortile Piano del Cavaliere	516	516	
Software Engineering Research	12.000	12.000	
H.BIO Puglia	12.000		12.000
Ultimo Miglio Sanitario	1.250	1.250	
TOTALI	*820.075*	*1.488.075*	*(668.000)*

La variazione intervenuta è principalmente ascrivibile alla svalutazione di Advanced Computer Systems (ACS), in considerazione della natura durevole attribuita al disallineamento tra il valore di carico della partecipazione e la corrispondente frazione di patrimonio netto (risultante da una situazione contabile aggiornata disponibile)..

ALTRE ATTIVITA' FINANZIARIE

Crediti verso società controllate

Il saldo della voce **"crediti verso società controllate"** al 31 dicembre 2012 ammonta ad euro 1.488.083 rispetto a euro 1.537.785 del 31 dicembre 2011 e si riferisce alla quota medio-lungo termine di un finanziamento fruttifero concesso alle controllate ProSap SL (euro 1.398.700) e ProSap SA DE CV (euro 89.383) regolamentato da un contratto tra le parti.

Crediti tributari

Il saldo della voce **"crediti tributari"** al 31 dicembre 2012 ammonta ad euro 1.384.180, di cui euro 602.236 di competenza delle società controllate che partecipano al consolidato fiscale, ed è relativo alla deducibilità dell'Irap calcolata sul costo del personale che ha generato un recupero di Ires. L'articolo 4 del Dl n. 16/2012 ha esteso la suddetta deduzione per i periodi d'imposta precedenti a quello in corso al 31 dicembre 2012 per le annualità che vanno dal 2007 al 2011. Si segnala che, tra le attività non correnti, sono state registrate le annualità dal 2008 al 2011, mentre quelle relative al 2007 sono state inserite nella voce **"crediti verso erario correnti".**

IMPOSTE DIFFERITE ATTIVE

Il saldo della voce **"imposte differite attive"** al 31 dicembre 2012 è pari a euro 635.623 rispetto a euro 669.360 al 31 dicembre 2011, e si riferisce principalmente ad imposte su variazioni temporanee, ritenute recuperabile negli esercizi futuri, derivanti dall'applicazione della normativa fiscale e dall'effetto relativo all'applicazione dei principi contabili internazionali IAS/IFRS.

ATTIVITA' CORRENTI

CREDITI COMMERCIALI E ALTRI

Crediti verso clienti

I **"crediti verso clienti"** passano da euro 25.666.173 al 31 dicembre 2011 ad un totale di euro 32.075.978 al 31 dicembre 2012 e sono iscritti fra le attività al netto di euro 1.647.555 quale rettifica per rischi di inesigibilità.

Il saldo a fine esercizio è analizzabile come riportato nella tabella seguente.

Descrizione	31/12/2012	31/12/2011	Variazioni
Verso Clienti Italia	30.491.596	23.676.698	6.814.898
Verso Clienti Estero	580.199	670.536	(90.337)
Verso Clienti Enti Pubblici	2.651.739	2.936.819	(285.080)
Subtotale crediti verso clienti	*33.723.534*	*27.284.053*	*6.439.481*
Meno: fondo svaltazione crediti	(1.647.555)	(1.617.880)	(29.675)
Totale crediti verso clienti	*32.075.979*	*25.666.173*	*6.409.806*

Dettaglio	31/12/2012	31/12/2011	Variazioni
Verso terzi	27.755.879	24.230.731	3.525.148
Fatture da emettere a terzi	5.967.655	3.053.322	2.914.333
TOTALI	*33.723.534*	*27.284.053*	*6.439.481*

Si riporta di seguito la composizione dei crediti per data di scadenza, al netto delle fatture/note credito da emettere e al lordo dei crediti iscritti al fondo svalutazione:

Importo Crediti	di cui		scaduto da giorni							
	a scadere	scaduto	1 - 30	31- 60	61 - 90	91-120	121-180	181-270	271-365	oltre
27.468.065	19.911.954	7.556.111	512.382	913.532	634.139	1.639.530	542.776	527.813	566.276	2.219.663
100,0%	72,5%	27,5%	1,9%	3,3%	2,3%	6,0%	2,0%	1,9%	2,1%	8,1%

Crediti verso imprese controllate

Il saldo dei **"crediti verso imprese controllate"** al 31 dicembre 2012 ammonta a euro 14.613.835 rispetto a euro 10.066.006 dell'esercizio precedente.

Il dettaglio delle voci è riportato nella tabella seguente:

Descrizione	31/12/2012	31/12/2011	Variazioni
Consorzio Exprivia	361		361
Datilog Srl	178.414	160.676	17.738
Exprivia Projects S.p.A.	356.284	77.944	278.340
Exprivia SL	38.460	30.000	8.460
Exprivia Solutions S.p.A.	3.287.642	2.016.841	1.270.801
GST Srl	250.523	58.106	192.417
Infaber Srl	27.522	89.287	(61.765)
ProSap	770.100	256.298	513.802
Realtech S.p.A.	25.513	5.160	20.353
SiSpa Srl	34.788	(12.346)	47.134
Spegea S. c. a.r.l.	180.130	157.918	22.212
Svimservice S.p.A.	139.027	970.246	(831.219)
WelNetwork S.p.A.	9.325.072	6.255.876	3.069.196
TOTALI	*14.613.835*	*10.066.006*	*4.547.829*

I rapporti verso le società controllate sono tutti regolati da accordi quadro e si riferiscono, per i crediti di natura commerciale a servizi di corporate e logistici, oltre alla fornitura di risorse specialistiche tra le società del Gruppo, ai crediti di natura finanziaria per finanziamenti e cash pooling e a crediti derivanti dall'applicazione del Consolidato Fiscale.

Crediti verso imprese collegate

Il saldo dei **"crediti verso imprese collegate"** al 31 dicembre 2012 ammonta a euro 140.271 e si riferisce al credito vantato nei confronti della collegata Traxall Srl.

Crediti verso imprese controllanti

Il saldo dei **"crediti verso imprese controllanti"** al 31 dicembre 2012 ammonta a euro 437.446 rispetto a euro 229.713 del 31 dicembre 2011 e si riferisce principalmente al credito proveniente dal conferimento di Abaco Innovazione S.p.A. in Exprivia S.p.A.(euro 179.142) e ad un finanziamento fruttifero regolamentato da un contratto pari a euro 200.000, come descritto nel paragrafo "Rapporti con le parti correlate e collegate" del bilancio Consolidato.

Crediti verso altri

I **"crediti verso altri"** al 31 dicembre 2012 ammontano ad euro 8.166.773 rispetto a euro 10.948.988 del 31 dicembre 2011.

Di seguito si evidenzia il relativo dettaglio con le rispettive variazioni:

Descrizione	31/12/2012	31/12/2011	Variazioni
Anticipi su progetti	8.196.840	9.321.319	(1.124.479)
Anticipi su progetti su contributi terminati	(2.529.374)		(2.529.374)
Anticipo fornitori per servizi	5.277		5.277
Crediti diversi	41.626	41.770	(144)
Crediti verso factoring	131.761		131.761
Crediti verso istituti previdenziali/INAIL	7.173	3.620	3.553
Depositi cauzionali	26.547	31.427	(4.880)
Costi competenza futuri esercizi	2.286.923	1.550.852	736.071
TOTALI	*8.166.773*	*10.948.988*	*(2.782.215)*

I crediti relativi ai **"contributi su progetti di ricerca"** si riferiscono a contributi maturati alla data sui progetti di ricerca, a fronte di delibere di concessioni provvisorie di ammissione alle agevolazioni. Dette poste saranno azzerate con il versamento a saldo dei contributi a seguito delle verifiche di collaudo finale da parte dei rispettivi Ministeri ed Enti Locali preposti.

Per i programmi di ricerca terminati ed in attesa di collaudo o di decreto definitivo, le anticipazioni ricevute, pari a 2.529.374, sono riclassificate a diminuzione dei crediti.

Crediti tributari

I **"crediti tributari"** al 31 dicembre 2012 ammontano a euro 316.692 rispetto a euro 805.573 del 31 dicembre 2011, come di seguito dettagliato e confrontato con lo stesso periodo dello scorso esercizio:

Descrizione	31/12/2012	31/12/2011	Variazioni
Credito per acconto imposte- IRES	32.257	277.329	(245.072)
Ritenute su interessi e pagamenti dall'estero	38.125	37.325	800
Crediti verso Erario	219.106	437.909	(218.803)
Credito d'imposta art. 8	17.670	53.010	(35.340)
TOTALI	*316.692*	*805.573*	*(488.881)*

Rimanenze

Il saldo delle **"rimanenze"** al 31 dicembre 2012 ammonta a euro 45.181 rispetto a euro 60.912 del 31 dicembre 2011 e si riferisce a prodotti software e hardware, relativi al settore medicale, acquistati dalla società e destinati alla rivendita.

Lavori in corso su ordinazione

Il saldo dei **"lavori in corso su ordinazione"** al 31 dicembre 2012 ammonta a euro 9.207.215 rispetto a euro 17.373.067 del 31 dicembre 2011 e si riferisce al valore delle commesse in corso di lavorazione valutate sulla base dei corrispettivi contrattuali maturati. La variazione intervenuta è principalmente attribuibile alla conclusione di commesse che sono state fatturate nel corso dell'esercizio.

DISPONIBILITA' LIQUIDE

Il saldo delle **"disponibilità liquide"** ammonta al 31 dicembre 2012 a euro 1.973.348 rispetto a euro 3.113.527 del 31 dicembre 2011 e si riferisce per euro 1.969.925 al saldo delle banche attive e per euro 3.423 al denaro in cassa.

PATRIMONIO NETTO

CAPITALE SOCIALE

Il **"Capitale Sociale"**, interamente versato, ammonta ad euro 26.979.658 ed è rappresentato da n. 51.883.958 azioni ordinarie di euro 0,52 di valore nominale ciascuna e non subisce variazioni rispetto al 31 dicembre 2011.

AZIONI PROPRIE

Le **"azioni proprie"**, al 31 dicembre 2012, ammontano a euro -494.012 rispetto a euro -46.508 del 31 dicembre 2011 e si riferiscono all'acquisto/vendita di azioni proprie come previsto dal piano approvato dall'Assemblea dei Soci del 19 aprile 2012. Il numero delle azioni proprie risulta essere pari a 950.024.

RISERVA DA SOVRAPPREZZO AZIONI

La **"riserva da sovrapprezzo azioni"**, al 31 dicembre 2012, ammonta a euro 18.081.738 e non subisce variazioni rispetto al 31 dicembre 2011.

RISERVA DA RIVALUTAZONE

La **"riserva da rivalutazione",** al 31 dicembre 2012, ammonta a euro 2.907.138 e non subisce variazioni rispetto al 31 dicembre 2011.

ALTRE RISERVE

Il saldo della voce **"altre riserve "** ammonta a euro 12.582.423 rispetto a euro 10.998.820 del 31 dicembre 2011 ed è relativo a:

- euro 3.182.603 **"riserva legale",** incrementatasi di euro 160.772 rispetto al 31 dicembre 2011 a seguito della destinazione del risultato dell'anno precedente, come deliberato dall'Assemblea dei Soci in data 19 aprile 2012;
- euro 1.636.092 per **"riserva straordinaria"** rispetto a euro 189.823 del 31 dicembre 2011. La variazione intervenuta è attribuibile alla destinazione del risultato dell'anno 2011, come deliberato dall'Assemblea dei soci di Exprivia S.p.A. in data 19 aprile 2012.
- euro 7.904.776 alla **"Riserva Investimenti Contratto di Programma Regione Puglia"** a valere sul Regolamento Generale dei regimi di aiuto in esenzione n. 9 del 26 giugno 2009 e successive modifiche e integrazioni – Titolo VI "Aiuti ai programmi di investimento promossi da Grandi Imprese da concedere attraverso Contratti di Programma Regionali";
- euro 82.846 **"altre riserve"** rispetto a euro 106.283 del 31 dicembre 2011. La variazione in diminuzione di euro 23.438 è relativa al valore del sovraprezzo azioni risultante dalle operazioni di acquisto/vendita delle azioni proprie.
- euro -236.486 **"riserva effetto fiscale IAS/IFRS"** rappresenta l'effetto fiscale calcolato sulle variazioni effettuate in seguito all'adozione dei principi contabili IFRS" e non subisce variazioni rispetto al 31 dicembre 2011;
- euro 12.593 **"riserva effetto fiscale IAS/IFRS disponibile"** rappresenta l'effetto fiscale calcolato sulle variazioni effettuate in seguito all'adozione dei principi contabili IFRS" e non subisce variazioni rispetto al 31 dicembre 2011.

PASSIVITA' NON CORRENTI

DEBITI VERSO BANCHE NON CORRENTI

Il saldo dei **"debiti verso banche non correnti"** al 31 dicembre 2012 è pari a euro 7.870.032 rispetto a euro 10.870.819 dello scorso esercizio, ed è relativo per euro 7.587.679 a finanziamenti a medio/lungo termine, e per euro 282.353 al mutuo acceso per l'immobile di proprietà della società.

Istituto finanziario	Tipologia	Importo contrattuale	Importo erogato al 31.12.12	Data contratto	Data scadenza	Rata di rimborso	Tasso applicato	Residuo capitale al 31.12.12	Da rimborsare entro 12 mesi	Da rimborsare oltre 12 mesi
Banca Nazionale del Lavoro	Finanziamento	18.000.000	18.000.000	30/11/07	30/11/15	semestrale	Euribor 6 mesi + 1,7%	7.714.281	7.714.281	
Banca Nazionale del Lavoro	Mutuo	2.400.000	2.400.000	15/10/04	30/09/14	semestrale	Euribor 6 mesi + 1,2%	564.706	282.353	282.353
Banca Nazionale del Lavoro	Finanziamento	950.000	950.000	24/06/11	30/06/14	trimestrale	Euribor 3 mesi + 1,5%	554.166	395.833	158.333
Deutsche Bank	Finanziamento	1.500.000	1.500.000	23/06/08	23/06/13	trimestrale	Euribor 3 mesi + 0,9%	281.250	281.250	-
Ministero dell'Università e della Ricerca	Finanziamento	1.430.905	1.243.453	12/04/07	01/07/15	semestrale	0,50%	483.000	192.456	290.544
Ministero dello Sviluppo Economico	Finanziamento	2.151.000	1.787.006	27/12/09	27/02/19	annuale	0,87%	1.267.062	176.339	1.090.723
Banca Antonveneta	Finanziamento	5.000.000	5.000.000	04/05/10	10/05/17	mensile	Euribor 3 mesi + 2,5%	3.589.706	767.069	2.822.637
Banco Napoli	Finanziamento	2.000.000	2.000.000	20/05/11	20/05/16	mensile	Euribor 1 mese + 3,70%	1.414.342	386.275	1.028.067
Credito Emiliano	Finanziamento	1.000.000	1.000.000	04/04/11	04/04/14	mensile	Euribor 3 mesi + 1,7%	454.432	338.903	115.529
Emilia Romagna Factor	Finanziamento	3.500.000	3.500.000	22/07/11	31/12/14	mensile	Euribor 3 mesi + 2,75%	2.236.112	1.069.445	1.166.667
IBM Italia Servizi Finanziari	Finanziamento	306.856	306.856	01/05/12	01/02/17	trimestrale	9,66%	263.245	52.995	210.250
IBM Italia Servizi Finanziari	Finanziamento	187.429	187.429	01/05/12	01/02/14	trimestrale	8,37%	118.209	93.639	24.570
Banca Popolare di Milano	Finanziamento	2.000.000	2.000.000	16/12/12	30/06/13	mensile	Euribor 3 mesi + 4%	2.000.000	2.000.000	
ICCREA Banca Impresa	Finanziamento	2.000.000	2.000.000	17/012/12	16/06/14	mensile	Euribor 3 mesi + 3,80%	2.000.000	1.319.640	680.360
TOTALI								*22.940.511*	*15.070.478*	*7.870.032*

Per maggiori dettegli si rimanda alla **"Nota Integrativa del bilancio consolidato"** nella voce **"debiti verso banche non correnti" .**

ALTRE PASSIVITA' FINANZIARIE

Debiti verso controllate

Il saldo della voce **"debiti verso controllate"** al 31 dicembre 2012 è pari a euro 652.236 rispetto a euro 50.000 dell'esercizio precedente e si riferisce, per euro 50.000, al deposito cauzionale versato dalla controllata Svimservice S.p.A. in relazione al contratto di locazione della sede operativa/amministrativa di Molfetta e per euro 602.236 al credito tributario dovuto all'istanza di rimborso dell'IRAP sull'IRES che per effetto del Consolidato Fiscale Nazionale viene ceduto alla Capogruppo.

Debiti tributari e previdenziali esigibili oltre l'esercizio

Il saldo della voce **"debiti tributari e previdenziali esigibili oltre l'esercizio"**, pari euro 191.085 rispetto a euro 262.105 del 31 dicembre 2011, si riferisce alla quota oltre l'esercizio delle rateizzazioni in corso con principali Enti Pubblici.

Debiti per acquisto partecipazioni

Il saldo della voce **"debiti per acquisto partecipazioni"** al 31 dicembre 2012 è pari a euro 1.740.396 rispetto a euro 1.957.996 rispetto all'esercizio precedente, si riferisce per euro 217.600 al saldo dell'acquisizione del 51,12% di Prosap da erogare nei prossimi esercizi, e per euro 1.522.796 all'earn out che si è stimato di dover corrispondere ai soci venditori di Prosap al raggiungimento di obiettivi fissati in sede di acquisizione.

Debiti verso fornitori oltre l'esercizio

Il saldo della voce **"debiti verso fornitori oltre l'esercizio"**, pari euro 535.521 rispetto a euro 247.617 del 31 dicembre 2011, si riferisce alla quota di competenza futura del debito verso società di leasing.

FONDI PER RISCHI E ONERI

Altri accantonamenti

Il saldo della voce **"altri accantonamenti"** al 31 dicembre 2012 ammonta a euro 1.439.247 rispetto ad 1.313.703 del 31 dicembre 2011.

Descrizione	31/12/2012	31/12/2011	Variazioni
Fondo rischi contenzioso fiscale	688.650	754.370	(65.720)
Fondi rischi personale	52.507	22.507	30.000
Fondo rischi su lavori in corso	200.000		200.000
Fondo rischi su contributi	482.215	520.951	(38.736)
Fondo rischi su cartelle esattoriali	15.875	15.875	-
TOTALI	*1.439.247*	*1.313.703*	*125.544*

L'accantonamento di euro 688.650 è relativo al **"fondo rischi su contenzioso fiscale** è stato istituito a fronte del processo verbale di constatazione emesso dalla Guardia di Finanza in data 18 dicembre 2007, in cui veniva contestata l'indebita deduzione conseguente la svalutazione effettuata nel 2002 delle partecipazioni in Infusion Spa e AISoftw@re Technologies & Solutions. Il PVC ha originato cinque avvisi di accertamento: (i) in materia di IRPEG per il 2002, (ii) in materia di IRPEG e IRAP per il 2003, (iii) un accertamento di primo livello del reddito della consolidata per il 2004, (iv) uno di secondo livello in materia di IRES del consolidato fiscale per il 2004 e (v) un altro avviso di accertamento in materia di IRAP sempre per l'anno 2004. La Società ha impugnato ciascuno dei predetti avvisi di accertamento innanzi alla Commissione Tributaria Provinciale di Milano la quale ha emesso le relative sentenze di accoglimento con conseguente annullamento degli atti di accertamento. Le evoluzioni su ciascuno dei contenziosi sono le seguenti: (i) IRPEG 2002, l'Agenzia delle Entrate ha appellato la sentenza relativa all'accertamento 2002 con ricorso notificato il 10 giugno 2011 e la Società si è costituita nel giudizio di secondo grado depositando le proprie controdeduzioni nei termini di legge;. (ii) IRPEG/IRAP 2003, la sentenza di annullamento dell'avviso di accertamento per il 2003 è invece passata in giudicato per mancata proposizione di appello da parte dell'Agenzia delle Entrate; (iii)-(iv)-(v) l'Agenzia delle Entrate ha appellato le sentenze di annullamento degli accertamenti per il 2004 con ricorsi notificati il 14 aprile 2011 e la Società si è costituita nel giudizio di secondo grado depositando le proprie controdeduzioni nei termini di legge. Gli appelli sono stati rigettati.

Per le annualità successive, sempre a fronte del medesimo PVC del 18 dicembre 2007, sono pervenuti analoghi avvisi di accertamento dall'Agenzia delle Entrate di Bari di competenza degli anni 2005 (IRES e IRAP) e 2006 (IRES). I ricorsi, riuniti, pendono in primo grado innanzi alla Commissione Tributaria Provinciale di Bari (che ha frattanto accolto l'istanza di sospensione dell'esecuzione delle cartelle esattoriali conseguenti all'accertamento) e l'udienza si è tenuta il 7 maggio 2012; ad oggi non si hanno notizie sull'esito. Si ritiene congruo, sulla base dei pareri dei legali incaricati a seguire il contenzioso, lo stanziamento previsto in bilancio.

Si segnala inoltre che è in corso presso il Tribunale di Avezzano un procedimento ex D. Lgs. 231/01, per una presunta responsabilità indiretta e concorrente di Exprivia per i fatti ascritti alla società Aisoftw@re Professional Services (che all'epoca dei fatti era controllata dalla Società e che oggi risulta cessata) con il PVC GdF 383/2006, avente ad oggetto "Recupero agevolazioni della legge 407 per gli anni 2002 – 2005". All'udienza del 23.02.2010 il Giudice ha accolto l'eccezione di prescrizione di tutti i fatti precedenti al settembre 2004 lasciando viva una sola imputazione a carico di Exprivia. Contestualmente il GUP aveva accolto l'eccezione di nullità dell'avviso di garanzia sollevata dalla Aisoftw@re Professional per difetto di avvertimento ex art. 57 DLgs. 231/01 disponendo la restituzione degli atti alla Procura della Repubblica per quanto di propria competenza. Da questo esito dell'udienza del 23 febbraio 2010 si deve rilevare l'insussistenza di rischi, meritevoli di accantonamento, per Exprivia S.p.A., data l'esiguità del valore dell'unico reato non prescritto pari a 170,00 euro.

L'accantonamento di euro 52.507 relativo al **"fondo rischi personale"** si riferisce a stanziamenti effettuati a fronte di contenziosi in essere con ex dipendenti.

L'accantonamento di euro 200.000 è relativo al **fondo rischi su lavori in corso,** effettuato per riflettere la migliore stima corrente sui lavori in corso .

L'accantonamento di euro 482.215 relativo al **"fondo rischi su contributi"** si riferisce a stanziamenti effettuati a fronte di eventuali mancati riconoscimenti di contributi a seguito di collaudi sui progetti di ricerca.

L'accantonamento di euro 15.875 è relativo all'accantonamento della tassa rifiuti anni precedenti per la quale sono in corso verifiche con l'ente emittente.

FONDI RELATIVI AL PERSONALE

Trattamento di fine rapporto subordinato

Il saldo del "**fondo trattamento di fine rapporto"** al 31 dicembre 2012 è pari a euro 3.224.046 rispetto a euro 3.211.066 del 31 dicembre 2011.

Descrizione	31/12/2012	31/12/2011	Variazioni
Esistenza iniziale	3.211.066	3.329.384	(118.318)
Utilizzi dell'esercizio	(350.051)	(116.357)	(233.694)
Trasferimento fondo a Tesoreria INPS e Fondi Pensione	(1.482.429)	(1.420.980)	(61.449)
Accantonamento dell'esercizio	1.845.460	1.419.019	426.441
Totale fine esercizio	*3.224.046*	*3.211.066*	*12.980*

Il fondo TFR è stato ricalcolato secondo la metodologia finanziaria attuariale prevista dallo IAS 19.

Si segnala che l'accantonamento dell'esercizio, pari a euro 1.922.377, comprende euro 146.485 inerente la componente finanziaria determinatasi per effetto dell'applicazione dei tassi di attualizzazione (interest cost) e per euro 43.729 le differenze attuariali (actuarial gain/loss).

Si precisa inoltre che relativamente alla metodologia utilizzata per il calcolo attuariale si rimanda a quanto riportato nella **"Nota Integrativa del Bilancio Consolidato".**

IMPOSTE DIFFERITE PASSIVE

Fondi per imposte differite

Il**"fondo per imposte differite"** al 31 dicembre 2012 ammonta ad euro 914.140 rispetto a euro 952.795 del 31 dicembre 2011 e rappresenta lo stanziamento di imposte calcolato sulle variazioni temporanee per la valutazione delle poste di bilancio secondo i principi contabili internazionali IFRS.

PASSIVITA' CORRENTI

DEBITI VERSO BANCHE CORRENTI

Il saldo dei "**debiti verso banche correnti**" al 31 dicembre 2012 ammonta a euro 28.534.386 rispetto a euro 28.462.560 del 31 dicembre 2011 e si riferisce per euro 15.070.477 alla quota corrente dei debiti per finanziamenti e mutui (come già riportato nella voce **"debiti verso banche non correnti**") e per euro 13.463.909 ai debiti bancari verso primari istituti di credito sorti per la gestione corrente della attività.

DEBITI VERSO FORNITORI

Il saldo dei **"debiti verso fornitori"** al 31 dicembre 2012 ammonta a euro 13.230.403 rispetto a euro 13.553.671 del 31 dicembre 2011.

Si riporta di seguito il dettaglio dei debiti per periodo di scadenza, al netto delle fatture da ricevere:

Importo Debiti	di cui		scaduto da giorni							
	a scadere	scaduto	1 - 30	31- 60	61 - 90	91-120	121-180	181-270	271-365	oltre
10.979.902	5.638.647	5.341.255	222.012	1.184.652	315.585	583.349	767.893	933.195	518.617	815.953
100,0%	51,4%	48,6%	2,0%	10,8%	2,9%	5,3%	7,0%	8,5%	4,7%	7,4%

ANTICIPI SU LAVORI IN CORSO SU ORDINAZIONE

Acconti

Il saldo, pari a euro 2.257.661 rispetto a euro 2.738.724 al 31 dicembre 2011, si riferisce ad anticipi ricevuti da clienti a fronte di commesse in corso di lavorazione.

ALTRE PASSIVITA' FINANZIARIE

Debiti verso imprese controllate

I **"debiti verso controllate**" ammontano a euro 16.265.465 rispetto a euro 8.895.205 del 31 dicembre 2011 e si riferiscono a transazioni di natura commerciale e finanziaria in essere tra la Società e le sue controllate alle normali condizioni di mercato regolati da specifici accordi. Nella tabella seguente se ne riporta la composizione.

Descrizione	31/12/2012	31/12/2011	Variazioni
GST S.r.l.	143.103	97.846	45.257
Exprivia Projects S.p.A.	3.418.867	2.437.499	981.368
Exprivia Solutions S.p.A.	873.738	497.149	376.589
Infaber S.r.l.	392.411	300.000	92.411
Svimservice S.p.A.	1.018.266	43.410	974.856
Realtech S.p.A.	1.362.935	1.017.524	345.411
SiSpa Srl	2.030.711	1.914.809	115.902
Wel.Network S.p.A.	6.936.103	2.518.834	4.417.269
Spegea S.c. a r.l.		17.767	(17.767)
ProSap		41.315	(41.315)
Datilog Srl	89.329	9.052	80.277
TOTALI	*16.265.465*	*8.895.205*	*7.370.260*

Debiti verso imprese collegate

Il saldo della voce **"debiti verso collegate"** , pari a euro 38.115 rispetto a euro 9.941 del 31 dicembre 2011, e si riferisce al debito verso la società Traxall Srl nell'ambito di un rapporto di consulenza tecnica.

Debiti verso altri

Il saldo dei **"debiti verso altri"** ammonta a euro 1.644.744 rispetto a euro 6.979.689 del 31 dicembre 2011. Nella tabella seguente si riporta il dettaglio delle voci.

Descrizione	31/12/2012	31/12/2011	Variazioni
Prodotti derivati	133.936	164.827	(30.891)
Anticipi su progetti	1.510.808	3.516.152	(2.005.345)
Debiti verso Factoring		3.298.710	(3.298.710)
TOTALI	*1.644.744*	*6.979.689*	*(5.334.946)*

Relativamente alla voce **"anticipi su progetti"** si segnala che, rispetto all'esercizio precedente, le anticipazioni ricevute a fronte di progetti di ricerca terminati, ed in attesa di collaudo o di decreto definitivo, sono state riclassificate a diminuzione dei "crediti su progetti", mentre rimangono nella voce le anticipazioni relative ai progetti ancora in corso.

Si riassume di seguito le caratteristiche identificative dei derivati finanziari, valutati a Fair value con effetto a conto economico, ed il valore Mark to Market al 31.12.2012.

Istituto Bancario	Data Contratto	Data Scadenza	Tipo Operazione	Importo Nozionale	Valore mark to market al 31/12/12
Unicredit	27/11/2008	30/11/2015	IRS	1.902.500	2
B.N.L.	30/11/2008	30/11/2015	IRS	3.841.500	(133.938)
TOTALI					*(133.936)*

DEBITI TRIBUTARI

Il saldo dei **"debiti tributari"** ammonta a euro 5.417.262 rispetto a euro 2.545.391 del 31 dicembre 2011. Nella tabella seguente si riporta il dettaglio delle voci.

Descrizione	31/12/2012	31/12/2011	Variazioni
Debiti verso Erario per IVA	2.446.232	1.184.757	1.261.475
Debiti verso Erario per IRAP	761.810	10.688	751.122
Debiti verso Erario per IRES	426.352		426.352
Debiti verso Erario per ritenute IRPEF	1.449.367	814.356	635.011
Debiti verso Erario	45.235	322.109	(276.874)
Debiti tributari per interessi e sanzioni	288.266	213.481	74.785
TOTALI	*5.417.262*	*2.545.391*	*2.871.871*

ALTRE PASSIVITA' CORRENTI

Debiti verso istituti di previdenza e sicurezza sociale

Il saldo dei **"debiti verso istituti previdenziali"** ammonta a euro 2.446.443 rispetto a euro 2.207.192 del 31 dicembre 2011 . Nella tabella seguente si riporta la composizione e la movimentazione dell'anno 2012 rispetto a quella dell'esercizio precedente.

Descrizione	31/12/2012	31/12/2011	Variazioni
INPS c/contributi	1.612.542	1.494.796	117.746
Debiti v/fondi pensioni	54.023	45.600	8.423
Debiti verso altri istituti previdenziali	74.441	59.877	14.564
Contributi su competenze maturate	670.981	585.532	85.449
INAIL c/contributi	34.457	21.387	13.070
TOTALI	*2.446.443*	*2.207.192*	*239.251*

Altri debiti

Gli **"altri debiti"** ammontano a euro 9.135.654 rispetto a euro 10.486.402 del 31 dicembre 2011.

Di seguito si riporta la tabella con la composizione delle voci:

Descrizione	31/12/2012	31/12/2011	Variazioni
Amministratori compensi da liquidare	39.170	43.785	(4.615)
Dipendenti/Collaboratori per competenze maturate	2.224.712	2.130.185	94.527
Debiti per acquisto partecipazioni	234.850	1.172.205	(937.355)
Ferie/premi/ festività maturate/13a - 14a	2.282.250	2.007.217	275.033
Debiti verso Associazioni	9.823	6.695	3.128
Debiti diversi	20.968	91.178	(70.210)
Interessi ed altri costi di competenza esercizio	271.153	239.492	31.661
Contributi competenza futuri esercizi	4.052.728	4.795.645	(742.917)
TOTALI	*9.135.654*	*10.486.402*	*(1.350.748)*

La variazione "debiti per acquisto partecipazioni" è dovuta al pagamento del corrispettivo dovuto per le partecipazioni Realtech S.p.A, Sis.Pa Srl, Exprivia do Brasil Serviços de Informatica e Infaber Srl.

INFORMAZIONI SUL RENDICONTO FINANZIARIO

La **posizione finanziaria netta** al 31 dicembre 2012 risulta pari a -34,4 milioni di euro rispetto ai –36,2 milioni di euro al 31 dicembre 2011.
La variazione di +1,8 milioni di euro, è da attribuirsi essenzialmente ai seguenti fattori:

- per +8,8 milioni di euro al flusso di cassa positivo derivante dall'attività corrente e dalla gestione del capitale circolante netto
- per -7,0 milioni di euro al flusso di cassa utilizzato per gli investimenti e per la distribuzione ai soci del dividendo 2011

INFORMAZIONI SUL CONTO ECONOMICO

Provvediamo ad illustrare dettagliatamente tutte le voci di costi e ricavi che compongono il Conto Economico, redatto secondo i principi contabili internazionali (IAS/IFRS).

Tutte le cifre riportate di seguito nelle tabelle sono espresse in unità euro.

RICAVI DELLA PRODUZIONE

RICAVI DELLE VENDITE E DELLE PRESTAZIONI

I **"ricavi delle vendite e delle prestazioni"** dell'esercizio 2012 ammontano a euro 75.097.606 rispetto a euro 52.675.670 dell'esercizio 2011.

Nella tabella seguente si riporta il dettaglio delle voci :

Descrizione	31/12/2012	31/12/2011	Variazioni
Hardware e Impianti	3.662.793	3.080.599	582.194
Licenze, software e Prodotti	3.297.687	3.138.740	158.947
Sviluppo Progetti	54.805.677	41.120.900	13.684.778
Manutenzioni	12.032.992	4.452.203	7.580.789
Servizi	1.298.457	883.228	415.229
TOTALI	*75.097.606*	*52.675.670*	*22.421.936*

ALTRI PROVENTI

Altri ricavi e proventi

Il saldo della voce **"altri ricavi e proventi"** dell'esercizio 2012 ammonta a euro 572.636 rispetto a euro 990.374 dell'esercizio precedente. Di seguito si riporta la tabella con il dettaglio delle voci.

Descrizione	31/12/2012	31/12/2011	Variazioni
Altri proventi di gestione	47.770	524.413	(476.643)
Affitti attivi	330.520	310.584	19.936
Indennità di mancato preavviso		10.581	(10.581)
Proventi da assegnazione auto dipendenti	64.349	47.758	16.591
Proventi da personale in distacco	74.971	76.573	(1.602)
Altri ricavi e proventi	55.026	20.465	34.561
TOTALI	*572.636*	*990.374*	*(417.738)*

Contributi in conto esercizio

Il saldo della voce **"contributi in conto esercizio"** del 2012 ammonta a euro 883.929 rispetto a euro 894.132 dell'esercizio precedente e si riferiscono a contributi e crediti d'imposta di competenza del periodo o autorizzati nel periodo per progetti di ricerca.

VARIAZIONE DELLE RIMANENZE DI PRODOTTI FINITI E PRODOTTI IN CORSO DI LAVORAZIONE

Variazione rimanenze prodotti finiti

Il saldo della voce **"variazione di prodotti finiti "** ammonta a euro -15.731 rispetto a euro -46.923 dell'anno 2011 e si riferisce a prodotti della Business Line Sanità e Medicale.

Variazione dei lavori in corso su ordinazione

Il saldo della voce **"variazione dei lavori in corso su ordinazione"** ammonta a euro -7.695.852 rispetto a euro 7.648.731 dell'anno 2011 e si riferisce a progetti in corso di lavorazione di competenza dell'esercizio. La variazione intervenuta è principalmente ascrivibile alla conclusione di commesse che sono state fatturate nel corso dell'esercizio.

Incrementi di immobilizzazioni per lavori interni

Il saldo della voce **"incrementi di immobilizzazioni per lavori interni"** che si registra nelle capitalizzazioni di progetti a utilità pluriennale è pari a euro 1.309.609 rispetto a euro 1.335.548 dell'esercizio 2011, si riferisce ai costi sostenuti nel corso dell'esercizio per lo sviluppo di progetti nel settore bancario (euro 307.301) e nel settore medicale (euro 1.002.307).

COSTI DELLA PRODUZIONE

MATERIE PRIME E MATERIALI DI CONSUMO UTILIZZATI

I costi per **"materie prime e materiali di consumo utilizzati"** registrati nell'esercizio 2012 sono pari a euro 4.146.637 rispetto a euro 4.568.641 dell'esercizio precedente. Di seguito si riporta la tabella con il dettaglio delle voci.

Descrizione	31/12/2012	31/12/2011	Variazioni
Acquisto prodotti hw-sw	1.823.315	2.147.142	(323.827)
Acquisto manutenzione hw-sw	1.875.634	1.179.365	696.269
Cancelleria e materiale consumo vario	35.961	34.563	1.398
Carburanti e lubrificanti	147.584	105.109	42.475
Acquisti merce vari	27.868	17.973	9.895
Acquisto prodotti da società controllate	97.835	64.962	32.873
Servizi garanzia attività ns. clienti	138.441	1.019.527	(881.086)
TOTALI	*4.146.637*	*4.568.641*	*(422.004)*

COSTI CONNESSI AI BENEFICI PER I DIPENDENTI

Il saldo della voce **"costi connessi ai benefici per dipendenti"** ammonta complessivamente a euro 38.491.849 rispetto a euro 32.906.438 dell'esercizio 2011 e si riferiscono per euro 28.355.499 a retribuzioni e compensi, per euro 7.683.339 ad oneri sociali, per euro 1.922.377 al trattamento di fine rapporto, per 530.634 ad altri costi personale.

Il numero delle risorse al 31 dicembre 2012 risulta essere pari a 820 unità, di cui 750 dipendenti e 70 collaboratori, rispetto alle 789 unità (736 dipendenti e 53 collaboratori) presenti al 31 dicembre 2011.

L'organico medio nel corso del 2012 è stato di 820 unità rispetto a 716 unità medie del 2011.

ALTRI COSTI

Altri costi per servizi

Il saldo della voce **"altri costi per servizi**" dell'esercizio 2012 ammonta a euro 22.257.109 contro euro 21.126.753 dell'esercizio precedente, ed è così analizzabile:

Descrizione	31/12/2012	31/12/2011	Variazioni
Consulenze tecniche e commerciali	6.175.311	6.958.947	(783.636)
Consulenze amministrative/societarie/legali	696.095	896.313	(200.218)
Consulenze a società infragruppo	10.870.023	8.837.955	2.032.068
Emolumenti sindaci	145.551	138.524	7.027
Spese viaggi e trasferte	2.081.643	2.151.102	(69.459)
Formazione	127.367	171.589	(44.222)
Utenze	731.933	648.428	83.505
Spese pubblicità/Spese rappresentanza	508.040	313.664	194.376
Manutenzioni varia/ hw / sw	52.267	45.710	6.557
Assicurazioni	196.289	185.251	11.038
Altri costi	672.590	779.270	(106.680)
TOTALI	*22.257.109*	*21.126.753*	*1.130.356*

In relazione a quanto richiesto dalla delibera Consob n. 11.520 del 1 Luglio 1998, di seguito si riporta la tabella relativa ai compensi riconosciuti agli Amministratori e ai Sindaci della capogruppo per lo svolgimento delle proprie funzioni anche nelle altre imprese incluse nell'area di consolidamento. Per maggiori approfondimenti si rimanda a quanto riportato nella "Relazione sulla Remunerazione" acclusa al presente bilancio.

Cognome e Nome	Carica	Compensi Fissi	Altri compensi
Favuzzi Domenico	Presidente, Amministratore Delegato, Consigliere, Amministratore Esecutivo incaricato di sovraintendere alla funzionalità del sistema di controllo interno	340.000	-
Roggero Pierfilippo	Consigliere Esecutivo e Amministratore Delegato	220.000	30.921
Altomare Dante	Vice Presidente Esecutivo, Consigliere, Direttore Divisione Mecati Pubblici	100.385	12.218
Laterza Alessandro	Consigliere Indipendente, Presidente del Comitato Controllo Interno, Membro Comitato Remunerazioni	24.000	-
Paolucci Umberto	Consigliere Indipendente	667	-
De Porcellinis Giorgio	Consigliere Indipendente, Presidemtne del Comitato Remunerazioni, Membro Comitato Controllo Interno	19.000	-
Di Paola Giancarlo	Consigliere Esecutivo	64.000	3.257
Forneris Marco	Consigliere Esecutivo, Responsabile Sviluppo Strategie Societarie di Merge & Acquisition	36.000	24.000
Daloiso Rosa	Consigliere non esecutivo - Internal Auditor - Responsabile Qualità e Servizi Infrastrutture	53.825	1.777
Savelli Valeria	Consigliere non esecutivo, membro dei Comitati Remunerazioni e Controllo Interno - Responsabile Fatturazione Attiva	49.743	2.225
De Palma Angelantonio	Presidente Organismo di Vigilanza Ex. D.LGS. 231/2001	-	5.200
Guarino Giulio	Componente Organismo di Vigilanza Ex. D.LGS. 231/2001	12.480	2.600
Guaglielmi Cecilia	Componente Organismo di Vigilanza Ex. D.LGS. 231/2001, Responsabile Ufficio Legale del Gruppo Exprivia	45.125	2.655
Beltrami Renato	Presidente del Collegio Sindacale	139.052	
Samarelli Gaetano	Sindaco Effettivo	78.354	
Pellecchia Ignazio	Sindaco Effettivo	68.827	

Costi per godimento beni di terzi

Il saldo della voce **"costi per godimento beni di terzi"** ammonta a euro 2.392.322 rispetto a euro 1.658.846 dell'esercizio precedente, ed è composto come indicato nella tabella seguente:

Descrizione	31/12/2012	31/12/2011	Variazioni
Affitti passivi	611.718	551.175	60.543
Noleggio/leasing auto	488.902	403.043	85.859
Noleggio altri beni	1.285.097	681.367	603.730
Diritti di licenza	6.606	23.261	(16.655)
TOTALI	*2.392.322*	*1.658.846*	*733.476*

Oneri diversi di gestione

Gli **"oneri diversi di gestione"** dell'esercizio 2012 ammontano a euro 540.605 rispetto a euro 506.498 dell'esercizio precedente, e sono composti come indicato nella tabella seguente:

Descrizione	31/12/2012	31/12/2011	Variazioni
Quote associative	61.870	79.426	(17.556)
Imposte, Tasse e Bolli	101.605	85.850	15.755
Sanzioni e multe	99.923	40.617	59.306
Erogazioni liberali	11.930	13.660	(1.730)
Altri oneri di gestione	9.845	104.191	(94.346)
Spese e commissioni bancarie	245.828	151.052	94.776
Spese varie	9.603	31.702	(22.099)
TOTALI	*540.605*	*506.498*	*34.107*

ACCANTONAMENTI

Gli **accantonamenti"** ammontano a euro 103.072 rispetto a euro 214.392 dell'esercizio precedente, e sono composti come indicato nella tabella seguente:

Descrizione	31/12/2012	31/12/2011	Variazioni
Accantonamento rischi svalutazione rimanenze / lavori in corso	-	2.226	(2.226)
Accantonamento rischi cause legali con dipendenti	30.000	-	30.000
Accantonamento rischi collaudi progetto ricerca	73.072	212.166	(139.094)
TOTALI	*103.072*	*214.392*	*(111.320)*

AMMORTAMENTI E SVALUTAZIONI

Il saldo della voce **"ammortamenti e svalutazioni "** ammonta a euro 3.662.517 rispetto a euro 2.072.162 dell'esercizio precedente e comprendono le quote di competenza dell'esercizio degli ammortamenti delle immobilizzazioni immateriali e materiali e delle svalutazioni. Il dettaglio della posta e il confronto con l'esercizio 2011 è riportato nella tabella seguente.

Descrizione	31/12/2012	31/12/2011	Variazioni
Amm.to immobilizzazioni immateriali	1.676.643	1.468.421	208.222
Amm.to immobilizzazioni materiali	606.198	544.292	61.906
Svalutazione crediti	699.676	59.449	640.227
Altre svalutazione delle immobilizzazioni	680.000	-	680.000
TOTALI	*3.662.517*	*2.072.162*	*1.590.355*

Gli ammortamenti delle immobilizzazioni immateriali, pari a euro 1.676.643, sono dettagliati al paragrafo delle Immobilizzazioni Immateriali della presente nota integrativa.

Gli ammortamenti delle immobilizzazioni materiali, pari a euro 606.198, sono dettagliati al paragrafo delle Immobilizzazioni Materiali della presente nota integrativa.

La svalutazione crediti, pari a euro 699.676, è relativa all'accantonamento al fondo per crediti ritenuti inesigibili.

Le altre svalutazioni delle immobilizzazioni, pari a euro 680.000, sono inerenti ad immobilizzazioni finanziarie (vedi quanto riportato nella voce "partecipazioni in altre imprese").

PROVENTI E ONERI FINANZIARI

Proventi da partecipazioni controllate

I **"proventi da partecipazioni controllate"** ammontano a euro 5.873.480 rispetto a euro 4.994.522 dell'esercizio precedente e si riferiscono alla distribuzione dei dividendi, di competenza della gestione di Exprivia S.p.A. distribuiti dalle controllate Svimservice S.p.A.(per euro 4.000.237), Sis.Pa Srl (per euro 1.185.747) ed Exprivia Solutions S.p.A. (per euro 687.497).

Proventi da imprese controllate

I **"proventi da imprese controllate"** ammontano a euro 150.104 rispetto a euro 82.304 dell'esercizio 2011, e si riferiscono agli interessi maturati sul rapporto di "cash pooling" in essere con le controllate Exprivia Projects S.p.A. ed Exprivia Solutions S.p.A., ed interessi sul finanziamento a medio- lungo termine in essere con la controllata e ProSap SL.

Proventi da imprese controllanti

I **"proventi da imprese controllanti"** ammontano a euro 594 e sono relativi al finanziamento in essere con la controllante Abaco Innovazione S.p.A..

Proventi diversi dai precedenti con separata indicazione

I **"proventi diversi dai precedenti con separata indicazione"** ammontano a euro 10.792 rispetto a euro 298.726 dell'esercizio precedente. Nella tabella seguente si riporta il dettaglio delle voci.

Descrizione	31/12/2012	31/12/2011	Variazioni
Interessi attivi	8.731	10.922	(2.191)
Proventi da derivati finanziari		271.616	(271.616)
Interessi attivi da titoli	131		131
Altri Proventi finanziari	1.929	16.188	(14.259)
TOTALI	*10.792*	*298.726*	*(287.934)*

Interessi e altri oneri finanziari

Gli **"interessi e altri oneri finanziari"** ammontano a euro 2.047.613 rispetto a euro 1.798.631 dell'esercizio precedente. Nella tabella seguente si riporta il dettaglio delle voci.

Descrizione	31/12/2012	31/12/2011	Variazioni
Interessi passivi bancari	1.088.384	718.338	370.046
Interessi su mutui e finanziamenti	800.597	828.929	(28.332)
Altri interessi	57.709	96.024	(38.315)
Oneri prodotti finanziari e vari	95.621	130.884	(35.263)
Altri Oneri finanziari	5.301	24.456	(19.155)
TOTALI	*2.047.613*	*1.798.631*	*248.982*

Oneri finanziari verso controllate

Gli **"oneri finanziari verso controllate"** ammontano a euro 87.362 rispetto a euro 13.481 e si riferiscono principalmente agli interessi relativi al rapporto di cash pooling in essere con le controllate Sis.Pa Srl e Svimservice S.p.A..

Utile/perdita su cambi

Il saldo della voce "**utile/perdite su cambi"** ammonta ad euro 7.574 rispetto a euro 1.711 dell'esercizio 2011 e si riferisce agli utili su cambi.

IMPOSTE SUL REDDITO DELL'ESERCIZIO

Le **"imposte sul reddito dell'esercizio"** ammontano a euro -138.370 rispetto a euro 793.509 del 2011. Di seguito si riporta la tabella con il dettaglio delle voci.

Descrizione	31/12/2012	31/12/2011	Variazioni
Ires	(377.219)	(232.594)	(144.625)
Irap	1.176.676	1.104.007	72.669
Imposte differite	(38.655)	(53.530)	14.875
Imposte anticipate	33.737	229.570	(195.833)
Imposte anni precedenti	(932.909)	(253.943)	(678.966)
TOTALI	*(138.370)*	*793.509*	*(931.880)*

Si segnala che nella voce “imposte anni precedenti” sono registrati i benefici del rimborso dell’IRAP sull’IRES come già descritto nella voce “crediti tributari”.

Di seguito si espone la tabella relativa alla riconciliazione tra l’onere teorico IRES risultante dal bilancio e l’onere fiscale effettivo:

Descrizione	Importo	Imposte
Risultato ante imposte	2.465.653	
Imposta teorica	***27,5%***	***678.055***
Variazioni fiscali nette	(3.837.358)	(1.055.273)
Imponibile fiscale	**(1.371.705)**	
Imposta sul reddito		**(377.219)**
IRES DELL'ESERCIZIO		*(377.219)*

La variazione fiscale netta di euro 3.837.358 è costituita essenzialmente dalla quota non tassabile dei dividendi percepiti dalla società.

RISULTATO DELL'ESERCIZIO

Il Conto Economico chiude con un utile, dopo le imposte, di euro 2.604.023,32 e trova riscontro nello Stato Patrimoniale.

Il presente bilancio, composto da Stato patrimoniale, Conto economico, Conto economico complessivo, Patrimonio Netto, Rendiconto Finanziario, Relazione sulla Gestione e Nota integrativa, rappresenta in modo veritiero e corretto la situazione patrimoniale e finanziaria nonché il risultato economico dell'esercizio e corrisponde alle risultanze delle scritture contabili.

Vi ringraziamo per la fiducia accordataci e Vi invitiamo ad approvare il bilancio così come presentato, proponendo di destinare l’utile di euro 2.604.023,32 :

- per euro 130.201,17 a “Riserva Legale”
- per euro 2.473.822,15 a “Riserva Straordinaria” andando così a costituire una riserva straordinaria complessiva di euro 4.109.913,70
- di destinare l’importo di euro 3.846.124,00 all’interno della riserva straordinaria ad un apposito fondo del patrimonio netto denominato “Riserva progetto Puglia Digitale” per tutta la durata del relativo programma

Molfetta, 12 marzo 2013

Attestazione del bilancio d'esercizio ai sensi dell'art. 154 bis del d. lgs. 58/98

I sottoscritti Domenico Favuzzi – Amministratore Delegato e Giovanni Sebastiano – Dirigente Preposto alla redazione dei documenti contabili societari della società Exprivia S.p.A. attestano, tenuto conto di quanto previsto dall'art. 154-bis, commi 3 e 4, del decreto legislativo 24 febbraio 1998, n. 58:

- l'adeguatezza in relazione alle caratteristiche dell'Impresa e
- l'effettiva applicazione

delle procedure amministrative e contabili per la formazione del bilancio d'esercizio chiuso al 31 dicembre 2012.

Si attesta, inoltre, che il bilancio d'esercizio:

a) corrisponde alle risultanze dei libri e delle scritture contabili;

b) è redatto in conformità ai principi contabili internazionali IFRS – International Financial Reporting Standards – adottati dalla Commissione europea con regolamento 1725/2003 e successive modifiche e, a quanto consta, è idoneo a fornire una rappresentazione veritiera e corretta della situazione patrimoniale, economica e finanziaria dell'impresa.

c) la Relazione sulla Gestione comprende una analisi attendibile e coerente con il Bilancio stesso, dell'andamento e del risultato della gestione, nonché della situazione della società, unitamente alla descrizione dei principali rischi e incertezze.

Molfetta, 12 marzo 2013

Il Presidente e Amministratore Delegato

(Dott. Domenico Favuzzi)

Il Dirigente preposto alla redazione dei documenti contabili societari

(Dott. Gianni Sebastiano)



PKF
Revisione e organizzazione contabile

EXPRIVIA S.p.A.

BILANCIO D'ESERCIZIO
AL 31 DICEMBRE 2012

RELAZIONE DELLA SOCIETA' DI REVISIONE
ai sensi degli articoli 14 e 16
del D.Lgs. 27 gennaio 2010, n°39

RELAZIONE DELLA SOCIETÀ DI REVISIONE
ai sensi degli articoli 14 e 16 del D.Lgs. 27 gennaio 2010, n°39

Agli Azionisti
della EXPRIVIA S.p.A.

1. Abbiamo svolto la revisione contabile del bilancio d'esercizio, costituito dai prospetti dello stato patrimoniale, del conto economico, del conto economico complessivo e delle variazioni di patrimonio netto, dal rendiconto finanziario e dalle relative note esplicative, della Exprivia S.p.A. chiuso al 31 dicembre 2012. La responsabilità della redazione del bilancio in conformità agli International Financial Reporting Standards adottati dall'Unione Europea, nonché ai provvedimenti emanati in attuazione dell'art. 9 del D.Lgs. n. 38/2005, compete agli amministratori della Exprivia S.p.A.. E' nostra la responsabilità del giudizio professionale espresso sul bilancio e basato sulla revisione contabile.

2. Il nostro esame è stato condotto secondo i principi e i criteri per la revisione contabile raccomandati dalla Consob. In conformità ai predetti principi e criteri, la revisione è stata pianificata e svolta al fine di acquisire ogni elemento necessario per accertare se il bilancio d'esercizio sia viziato da errori significativi e se risulti, nel suo complesso, attendibile. Il procedimento di revisione comprende l'esame, sulla base di verifiche a campione, degli elementi probativi a supporto dei saldi e delle informazioni contenuti nel bilancio, nonché la valutazione dell'adeguatezza e della correttezza dei criteri contabili utilizzati e della ragionevolezza delle stime effettuate dagli amministratori. Riteniamo che il lavoro svolto fornisca una ragionevole base per l'espressione del nostro giudizio professionale.

   Il bilancio presenta ai fini comparativi i dati dell'esercizio precedente. Come illustrato nelle note esplicative, gli amministratori hanno riesposto alcuni dati comparativi relativi all'esercizio precedente, rispetto ai dati precedentemente presentati e da noi assoggettati a revisione contabile, sui quali avevamo emesso la relazione di revisione in data 28 marzo 2012. Le modalità di rideterminazione dei dati comparativi e la relativa informativa presentata nelle note esplicative, sono state da noi esaminate ai fini dell'espressione del giudizio sul bilancio d'esercizio al 31 dicembre 2012.

3. A nostro giudizio, il bilancio d'esercizio della Exprivia S.p.A. al 31 dicembre 2012 é conforme agli International Financial Reporting Standards adottati dall'Unione Europea, nonché ai provvedimenti emanati in attuazione dell'art. 9 del D.Lgs. n. 38/2005; esso pertanto è redatto con chiarezza e rappresenta in modo veritiero e corretto la situazione patrimoniale e finanziaria, il risultato economico ed i flussi di cassa della Exprivia S.p.A. per l'esercizio chiuso a tale data.

4. La responsabilità della redazione della relazione sulla gestione e della relazione sul governo societario e gli assetti proprietari presentata distintamente rispetto alla relazione sulla gestione e pubblicata congiuntamente al progetto di bilancio, in conformità a quanto previsto dalle norme di legge e dai regolamenti, compete agli amministratori della Exprivia S.p.A. È' di nostra competenza l'espressione del giudizio sulla coerenza della relazione sulla gestione e delle informazioni di cui al comma 1, lettere c), d) f), l), m) e al comma 2, lettera b) dell'art. 123-bis del D.Lgs. 58/98, presentate nella relazione sul governo societario e gli assetti proprietari, con il bilancio, come richiesto dalla legge. A tal fine, abbiamo svolto le procedure indicate dal principio di revisione 001 emanato dal Consiglio Nazionale del Dottori Commercialisti e degli Esperti Contabili e raccomandato dalla Consob. A nostro giudizio la relazione sulla gestione e le informazioni di cui al comma 1, lettere c), d) f), l) m) e al comma 2, lettera b) dell'art. 123-bis del D.Lgs. 58/98, presentate nella relazione sul governo societario e gli assetti proprietari sono coerenti con il bilancio d'esercizio della Exprivia S.p.A. al 31 dicembre 2012.

Bari, 26 marzo 2013

PKF Italia S.p.A.

Francesco Demonte
Socio

RELAZIONE DEL COLLEGIO SINDACALE ALL'ASSEMBLEA DEGLI AZIONISTI DELLA SOCIETA' EXPRIVIA S.P.A. SUL BILANCIO CHIUSO AL 31 DICEMBRE 2012 AI SENSI DELL'ART. 153 D.LGS. 58/98

Signori Azionisti,

Con la presente relazione, il Collegio Sindacale riferisce sulle attività di vigilanza svolte e su quant'altro ad esso richiesto dal D.Lgs. 24 febbraio 1998 n. 58 e dall'art. 2429 c.c., facendo inoltre riferimento alla comunicazione Consob n. DEM/1025564 del 6 Aprile 2001 (di cui la presente relazione ricalca lo schema descrittivo). L'attività di vigilanza ha riguardato sia la gestione ordinaria sia le operazioni straordinarie, ed è stata svolta facendo riferimento ai Principi di comportamento del Collegio Sindacale approvati dal Consiglio Nazionale dei Dottori Commercialisti e degli Esperti Contabili.

Del complesso dei nostri interventi è stato dato atto nei verbali delle n. 9 riunioni collegiali tenutesi nel corso dell'anno 2012.

Il bilancio di esercizio della Società chiuso al 31/12/2012 presenta un utile dell'esercizio di Euro 2.604.023 ed è stato comunicato al Collegio Sindacale insieme con la relazione sulla gestione nei termini di legge.

Il Collegio Sindacale ha verificato l'osservanza delle norme di legge applicate nella sua formazione attraverso propri controlli e informazioni fornite dalla Società di revisione.

Il nostro operato è stato improntato, in primo luogo, alla vigilanza sull'osservanza della legge, dell'atto costitutivo e dello statuto, nonché dei principi di una corretta amministrazione.

In via preliminare abbiamo invitato il Consiglio di Amministrazione ed in particolare il "Dirigente Preposto" alla predisposizione delle informazioni Finanziarie sul Bilancio a prendere in dovuta considerazione il documento congiunto di Banca d'Italia/ Consob/ ISVAP n.4 del 03 marzo 2010 in riferimento *"alle informazioni da fornire nelle relazioni finanziarie (Bilanci annuali e Semestrali) sulle verifiche per riduzione di valore delle attività (impairment test), sulle clausole contrattuali dei debiti e sulla "Gerarchia del fair value" "*.

1. Le operazioni di maggiore rilievo economico, finanziario e patrimoniale compiute da Exprivia SpA nell'esercizio 2012 sono state periodicamente e compiutamente portate a conoscenza del Collegio Sindacale dagli Amministratori. Tali operazioni sono più analiticamente descritte nella Relazione sulla Gestione predisposta dagli Amministratori, alla quale si rimanda per ulteriori dettagli.

   A parere del Collegio le operazioni effettuate sono conformi alla legge e all'atto costitutivo, rispondono all'interesse della Società, non sono manifestamente imprudenti o azzardate, né sono in contrasto con delibere assunte dall'Assemblea o dal Consiglio di Amministrazione.

2. Le operazioni straordinarie sono dettagliatamente descritte nella Relazione sulla Gestione. In particolare viene evidenziato:

a) In data **2 febbraio 2012** è stato perfezionato l'atto di acquisto da parte di Exprivia SpA della società Visiant do Brasil Serviços de Informatica Ltda, oggi Exprivia do Brasil Serviços de Informatica Ltda, società brasiliana specializzata in soluzioni per l'IT Security.

b) In data **24 aprile 2012** è stato ricostituito il Capitale Sociale di Datilog Srl, pari a € 10.400,00 sottoscritto e versato da Exprivia Spa per € 7.904,00 pari al 76%.

c) In data **15 giugno 2012** Exprivia do Brasil Serviços de Informatica Ltda ha deliberato un aumento di Capitale Sociale a valore nominale, riservato al socio di minoranza, per una percentuale pari al 3% del Capitale Sociale, la quota di Exprivia SpA è quindi ridotta dal 100% al 97%.

d) In data **21 giugno 2012** è stato perfezionato l'acquisto da parte di Exprivia SpA del 40% delle quote di Infaber Srl detenute dai soci di minoranza. Con tale acquisizione la quota di controllo di Exprivia in Infaber Srl è salita dal 60,00 % al 100%.

e) In data **6 settembre 2012** Exprivia Spa con le Società del Gruppo controllate al 100% ha costituito il "Consorzio Exprivia Scarl" per facilitare la partecipazione del Gruppo Exprivia alle gare pubbliche di appalto. Exprivia controlla il 55% del Capitale Sociale e il restante 45% è rappresentato dalle altre Società del Gruppo.

Il Collegio Sindacale, confrontatosi in proposito con la Società di Revisione, non ha riscontrato anomalie con riferimento ad operazioni atipiche e/o inusuali con terzi, con parti correlate o infragruppo da parte di Exprivia SpA.
Per quanto riguarda le operazioni di natura ordinaria fra Exprivia SpA e parti correlate, i rapporti di interscambio e le collaborazioni, risultano avvenuti alle normali condizioni di mercato e rispondenti agli interessi della Società in quanto finalizzate alla razionalizzazione delle risorse del gruppo. Questi interscambi sono menzionati nella Relazione sulla Gestione ai paragrafi "Rapporti con imprese del Gruppo" e "Rapporti con le parti correlate e collegate".
Il Consiglio di Amministrazione della Società ha adottato, in data 27 novembre 2010, una nuova "Procedura per Operazioni con parti Correlate", recante disposizioni in materia di operazioni con parti correlate, al fine di assicurare la trasparenza e la correttezza, sostanziale e procedurale, delle operazioni con parti correlate realizzate direttamente ovvero per il tramite di società dalla stessa direttamente e/o indirettamente controllate (il "Gruppo Exprivia").
Viene evidenziato che in data 26 ottobre 2012 la Società Exprivia SpA ha erogato alla propria controllante Abaco Innovazione SpA un finanziamento oneroso per € 200.000,00. Tale operazione risulta di importo esiguo ai sensi della procedura citata, perché rientra nel limite massimo previsto per dette operazioni di € 250.000,00.

3. Il Collegio ritiene che l'informativa resa nella Relazione sulle Gestione predisposta dagli amministratori in ordine alle operazioni infragruppo e con parti correlate sia adeguata, nonché tale da esplicitare l'interesse sociale al compimento di tali operazioni.

Con riferimento all'introduzione dei Principi Contabili Internazionali (IAS), si pone all'attenzione dei soci che la Società ha adottato sin dall'esercizio 2005 tali criteri sia al proprio bilancio sia ai bilanci civilistici delle controllate.

4. Fondo Rischi Contenzioso Fiscale ammonta ad € 688.650 ed è ritenuto congruo dal Consiglio di Amministrazione per le sentenze di accoglimento con conseguente annullamento degli atti di accertamento da parte della Commissione Tributaria Provinciale di Milano, ora in esame nel giudizio di secondo grado.
   Per gli avvisi di accertamento dell'Ufficio Entrate di Bari per gli anni 2005 (irap ed ires) e 2006 (ires) la Commisione Provinciale di Bari non ha ancora emesso alcuna decisone successivamente all'udienza tenutasi il 7 maggio 2012.

5. Non risultano esposti, reclami o doglianze comunque pervenuti a conoscenza del Collegio Sindacale.

6. Nel corso dell'esercizio Exprivia SpA non ha conferito incarichi a soggetti legati alla Società di revisione PKF Italia SpA da rapporti continuativi.

7. Il Collegio Sindacale ha espresso il parere favorevole in merito alla congruità della remunerazione spettante agli Amministratori investiti di particolari cariche.
   Il Consiglio di Amministrazione, nella sua riunione del 13 marzo 2012 ha deliberato di continuare ad aderire al Codice di Autodisciplina articolo 6, approvato nel dicembre 2011, che modifica l'articolo 7 approvato nel 2010 in materia di remunerazione degli amministratori e dei dirigenti con responsabilità strategiche.
   A seguito di tale decisione, il Consiglio di Amministrazione della Società riunitosi il 12 marzo 2013, su proposta del Comitato per la Remunerazione, tenutosi in data 11 marzo 2013, ha definito la politica generale per la remunerazione degli amministratori esecutivi, degli altri amministratori investiti di particolari cariche e dei dirigenti con responsabilità strategiche. Gli amministratori presenteranno alla prossima Assemblea degli azionisti chiamata ad approvare il Bilancio 2012, una "relazione sulla remunerazione" che descrive tale politica.

8. Nel corso dell'anno 2012 il Collegio Sindacale si è riunito nr. 9 volte. I sindaci hanno inoltre partecipato a nr. 8 riunioni del Consiglio di Amministrazione. Come indicato dalla norma 8.C.4 del Codice di Autodisciplina delle società quotate, il Presidente del Collegio ha inoltre partecipato a nr. 2 riunioni del Comitato per il Controllo Interno ed a nr. 4 riunioni del Comitato Remunerazioni.
   Il Comitato Esecutivo non è stato nominato.

9. Il Collegio Sindacale ha preso conoscenza e vigilato, per quanto di propria competenza, sul rispetto dei principi di corretta amministrazione, tramite osservazioni dirette e con raccolta delle informazioni dai responsabili della Società ed incontri con i responsabili della Società di revisione ai fini del reciproco scambio di dati e informazioni rilevanti. Non si segnalano rilievi a questo proposito.

10. Il Collegio Sindacale ha altresì preso conoscenza e vigilato, per quanto di propria competenza, sull'adeguatezza della struttura organizzativa della Società e sull'organigramma aziendale.

    Dal 1 gennaio 2013 è diventata operativa una nuova struttura organizzativa, riguardante il 1° livello del Gruppo Exprivia, apportando varianti rispetto a quella in vigore dal 1 giugno 2012 ed in particolare:

    a) La Direzione Amministrativa, Finanza e Controllo è stata assegnata al nuovo Responsabile CFO dr. Gianni Sebastiano fin dal 2° semestre 2012, che riporta direttamente al Presidente dr. Domenico Favuzzi.

    b) La Direzione Risorse Umane è stata assegnata, ad interim, al Presidente dr. Domenico Favuzzi.

    c) Al Presidente dr. Domenico Favuzzi riportano inoltre l'Amministratore Delegato e le funzioni di Internal Audit, Merge & Acquisition, Affari Societari ed International Business.

11. L'attività di vigilanza del Collegio ha riguardato anche l'adeguatezza del sistema di controllo interno. In tale ambito l'attività si è svolta con la collaborazione dei responsabili del coordinamento delle procedure amministrative di gruppo, avvalendosi anche degli scambi informativi intervenuti con la Società di revisione per gli aspetti di sua competenza. Si segnala che il consiglio di amministrazione, con il parere favorevole del collegio sindacale, ha attribuito con delibera del 12/03/2013 la funzione di *Internal Audit* al Consigliere non esecutivo dr.ssa Valeria Savelli.

    Al Consigliere non esecutivo dr.ssa Rosa Daloiso resta confermato l'attuale incarico della funzione di Responsabile dell'Unità Qualità, Processi e Sistema Informativo Aziendale.

12. Certificazione di qualità: Exprivia ha rinnovato nel corso dell'esercizio la certificazione ISO 9001/2008, la certificazione ISO 13485 e marcatura CE classe 11b.

    Nel novembre 2012 ha ottenuto la certificazione ISO/IEC 27001.

13. Nel corso dell'esercizio è stato aggiornato ed allineato con le normative emanate a febbraio 2012 dal Decreto Monti il DPS (documento programmatico sulla sicurezza) ai sensi del D.Lgs 81/2008. Inoltre, è stato implementato un Sistema di Gestione della Sicurezza delle Informazioni con Certificazione ISO/IEC 27001.

14. Il sistema amministrativo-contabile risulta adeguato ed affidabile per la corretta rappresentazione dei fatti di gestione. In particolare si segnala che nell'esercizio 2012 tutte le società sono state integrate nel sistema informatico della capogruppo, uniformando così le procedure, ad eccezione di: GST Srl, Exprivia SL (Spagna), Spegea Scarl, Sis.Pa. Srl, Realtech SpA e ProSap SL.

    Il sistema informatico a supporto della gestione del personale è adeguato e la sua estensione alle altre società del Gruppo è stata completata a gennaio 2013, con eccezione

di Realtech SpA, GST e delle controllate estere.

15. Exprivia Spa ha impartito alle società controllate le adeguate disposizioni occorrenti per adempiere agli obblighi di comunicazione previsti dalla legge in materia di informazioni destinate al pubblico (art. 114, comma 2 D.Lgs 58/98).

16. La società ha un proprio "MODELLO DI ORGANIZZAZIONE, GESTIONE E CONTROLLO" ai sensi del D. Lgs. 231/2001 ed ha istituito l'organismo di vigilanza (ODV) integrato con Codice Etico di Exprivia SpA.

    Nel 2012 il Collegio ha verificato che l'Organismo di Vigilanza ha svolto la propria attività di controllo ed ha proseguito in varie aree le modifiche richieste dalla normativa, in particolare con l'inserimento della Parte Speciale E riguardante nuovi reati previsti dalla legge.

17. Exprivia Spa svolge con regolarità la funzione di "Direzione e Coordinamento" ex art. 2497 e seg. C.C.

18. L'attività di direzione e coordinamento ex art. 2497 e seg. C.C. viene esercitata dalla controllante Abaco Innovazione Spa, con sede in Molfetta (BA), viale Olivetti 11/A. Non sono stati evidenziati comportamenti da censurare.

19. Il 12 marzo 2013 il Consiglio di Amministrazione ha approvato il Progetto di Bilancio Exprivia SpA al 31 dicembre 2012. Le azioni in circolazione del valore nominale di € 0,52 cd sono n. 51.883.958 per un corrispondente Capitale Sociale di € 26.979.658,16.

    Alla data del 31 dicembre 2012 quindi il Capitale Sociale è così suddiviso:

    - n.3 soci con partecipazioni maggiori del 2% con n. 28.838.035 azioni che rappresentano il 55,58% del Capitale Sociale
    - azioni proprie nr. 950.024 pari al 1,83% del Capitale Sociale
    - flottante azioni n. 22.095.899 pari al 42,59% del Capitale Sociale

20. Con la società di Revisione PKF abbiamo verificato che le valutazioni delle attività sono congrue con i valori esposti a Bilancio.

21. Nel Consiglio di Amministrazione del 12 marzo 2013 è stata approvata la "Relazione sul Governo Societario e gli Assetti Proprietari". Il collegio ritiene il documento adeguato alla dimensione ed organizzazione della Società.

22. In materia di Corporate Governance la Società applica un modello di governo societario che si richiama negli aspetti più significativi al Codice di Autodisciplina delle società quotate. In particolare:

- il Consiglio di Amministrazione del 12 marzo 2013, con deliberazione approvata dal Collegio sindacale, ex art. 2386 comma 1 del Codice Civile ha cooptato in qualità di Consigliere Indipendente il Prof. Vito Albino come decimo consigliere .

  Il Consiglio di Amministrazione è quindi composto alla data odierna da nr. 10 membri, di cui nr. 3 membri indipendenti, nr. 2 non esecutivi, nr. 5 consiglieri esecutivi. Nr. 2 membri del Consiglio di amministrazione rappresentano le quote rosa. Il Collegio ha verificato la corretta applicazione dei criteri e delle procedure adottate dal Consiglio di Amministrazione per valutare l'indipendenza dei suoi membri. I criteri adottati sono conformi a quanto stabilito dal Codice di Autodisciplina negli articoli nr. 2 e nr. 3.

- il Consiglio di Amministrazione ha istituito:
  - il Comitato per le Remunerazioni composto dai nr. 3 membri del CdA indipendenti, a cui partecipa il Presidente del Collegio Sindacale.
  - il Comitato per il Controllo Interno incaricato di verificare il funzionamento del sistema di controllo interno. Il Comitato è composto dai 3 membri del CdA indipendenti, a cui partecipa il Presidente del Collegio Sindacale.

23. L'attività di vigilanza svolta dal Collegio Sindacale non ha messo in luce omissioni, fatti censurabili o irregolarità meritevoli di essere segnalate agli azionisti e agli organi di controllo.

24. In data 20 marzo 2013 il Collegio Sindacale su richiesta del Presidente del Consiglio di Amministrazione della società ha espresso parere favorevole sulla proposta del Consiglio di amministrazione di "autorizzazione all'acquisto e disposizione di azioni proprie ai sensi degli artt. 2357 e 2357-ter Codice Civile, previa revoca della delibera assunta dall'Assemblea Ordinaria degli Azionisti del 19 Aprile 2012".

25. Alla prossima assemblea dei soci del 18 aprile (1^ conv.) o 19 aprile (2^ conv.) 2013 dovrà essere riconfermato il consigliere indipendente Prof. Vito Albino.

26. Il Consiglio di Amministrazione in data 12 marzo 2013 ha deliberato modifiche all'Organigramma Societario per la semplificazione delle società controllate al 100%, attraverso operazioni di fusione e con modifiche agli Statuti Sociali allo scopo di creare economie di scala e risparmi dei costi di gestione.

27. Il Collegio Sindacale, prende atto del giudizio espresso dalla Società di revisione PKF Italia Spa nella sua Relazione del 26 marzo 2013 ai sensi degli articoli 14 e 16 del D.Lgs. 39/2010, secondo cui "il bilancio d'esercizio della Exprivia S.p.A. al 31 dicembre 2012 é conforme agli International Financial Reporting Standards adottati dall'Unione Europea, nonché ai provvedimenti emanati in attuazione dell'art. 9 del D. Lgs. n. 38/2005; esso pertanto è redatto con chiarezza e rappresenta in modo veritiero e corretto la situazione patrimoniale e finanziaria, il risultato economico ed i flussi di cassa della Exprivia S.p.A. per l'esercizio chiuso a tale data.".

In conclusione, il Collegio Sindacale della Exprivia S.p.A., propone di approvare il progetto di bilancio di esercizio della Società al 31 dicembre 2012 così come predisposto dal Consiglio di Amministrazione e non ha obiezioni da sollevare in merito alla proposta di destinazione del risultato economico dell'esercizio.

Milano, 27 marzo 2013

Per il Collegio Sindacale

Renato Beltrami

Rag. Renato Beltrami

Presidente